



PEMERINTAH PROVINSI NUSA TENGGARA TIMUR  
**BADAN PENDAPATAN DAN ASET DAERAH**  
Jalan El Tari No. 52 Telp. ( 0380 ) 833145 – 832711  
**KUPANG**

---

## **BERITA ACARA**

### **KONSOLIDASI DAN REKONSILIASI DATA BARANG MILIK DAERAH**







**Nomor: BPAD.A1.1/000.008/2526/2022**

Pada hari ini Kamis Tanggal Delapan Bulan Desember Tahun Dua Ribu Dua Puluh Dua bertempat di ruang Bidang Analisa Kebutuhan dan Penatausahaan Aset Badan Pendapatan dan Aset Daerah Provinsi Nusa Tenggara Timur, kami yang bertanda tangan di bawah :

1. Nama : Denny Samuel Sandy, SH  
NIP : 19710131 199603 1 005  
Jabatan : Kepala Bidang Analisa Kebutuhan dan Penatausahaan Aset  
Dalam hal ini bertindak selaku Pengurus Barang Pengelola, untuk selanjutnya disebut Pihak Kesatu
  
2. Nama : Johanna E. Lisapaly, SH, M. Si  
NIP : 19640110 198903 2 015  
Jabatan : Kepala Dinas Peternakan Provinsi NTT  
Dalam hal ini bertindak selaku Pengguna Barang, untuk selanjutnya disebut Pihak Kedua.


Pihak Pertama dan Pihak Kedua telah melaksanakan Konsolidasi dan Rekonsiliasi Data Barang Milik Daerah Tahun 2022, pada Dinas Peternakan Provinsi Nusa Tenggara Timur melalui Pelaksanaan Rekon masing-masing dengan hasil terlampir.

Demikian Berita Acara ini dibuat untuk menjadi bahan penyusunan Laporan Aset Tetap Pemerintah Provinsi Nusa Tenggara Timur Tahun 2022, dan apabila dikemudian hari terdapat kekeliruan akan dilakukan perbaikan sebagaimana mestinya.

| PIHAK KEDUA  | PIHAK KESATU  |
|--|---|
| <p>PENGUNA BARANG/<br/>KEPALA DINAS PETERNAKAN<br/>PROVINSI NUSA TENGGARA TIMUR</p>  <p><b>JOHANNIS LISAPALY, SH.M.Si</b><br/>PEMBINA UTAMA MADYA<br/>NIP. 19640110 198903 2 015</p>  | <p>PENGURUS BARANG PENGELOLA/<br/>KEPALA BIDANG ANALISA KEBUTUHAN DAN<br/>PENATAUSAHAAN ASET</p>  <p><b>DENNY SEMUEL SANDY, SH</b><br/>PEMBINA<br/>NIP. 19710131 199603 1 005</p>  |
| PELAKSANA REKON  | PELAKSANA REKON   |
| <p>PENGURUS BARANG PENGGUNA</p>  <p><b>ARNOLD WADU, S.Pt</b><br/>NIP. 19820418 201101 1 005</p>   | <p>PEMBANTU PENGURUS BARANG PENGELOLA/<br/>KASUBBID PENATAUSAHAAN ASET</p>  <p><b>DINA R.T., DJAWA, SE</b><br/>NIP.19651025 198803 2 016</p> <hr/> <p>STAF BIDANG ANALISA KEBUTUHAN DAN<br/>PENATAUSAHAAN ASET</p>  <p><b>DORTHIA DAMI</b><br/>NIP. 19670604 199301 2 002</p> |
| <p>MENGETAHUI :</p> <p>PEJABAT PENATAUSAHAAN BARANG MILIK DAERAH/<br/>KEPALA BADAN PENDAPATAN DAN ASET DAERAH<br/>PROVINSI NUSA TENGGARA TIMUR</p>  <p><b>ALEXON LUMBA, SH.M.HUM</b><br/>PEMBINA UTAMA MUDA<br/>NIP.19670828 199510 1 001</p> |   |

| No. | Aksi Neraca                       | Nilai Aset Tetap Kondisi 1 Januari 2022 |                      |                         |                  | Mutasi BMD per 31 Desember 2022 |                                  |                                       |              |                |                  |    |                 |                      |              |                |                | Nilai Aset Tetap 31 Desember 2022 |                      |                         |
|-----|-----------------------------------|---|----------------------|-------------------------|------------------|---------------------------------|----------------------------------|---------------------------------------|--------------|----------------|------------------|----|-----------------|----------------------|--------------|----------------|----------------|-----------------------------------|----------------------|-------------------------|
|     |                                   | Aset Tetap (Nilai Perolehan)            | Akumulasi Penyusutan | Aset Tetap (Nilai Buku) | Penyusutan 2022  | Bertambah                       |                                  |                                       |              |                | Berkurang        |    |                 |                      |              |                |                | Aset Tetap (Nilai Perolehan)      | Akumulasi Penyusutan | Aset Tetap (Nilai Buku) |
|     |                                   |   |                      |                         |                  | Belanja Modal                   | Mutasi Antar OPD Nilai Perolehan | Mutasi Antar OPD Akumulasi Penyusutan | Kapitalisasi | Bertambah Anak | Jumlah           | RB | Koreksi Kurang  |                      | Kapitalisasi | Hewan Mati     | Jumlah         |                                   |                      |                         |
|     |                                   |   |                      |                         |                  |                                 |                                  |                                       |              |                |                  |    | Nilai Perolehan | Akumulasi Penyusutan |              |                |                |                                   |                      |                         |
| 1   | 2                                 | 3                                       | 4                    | 5                       | 6                | 7                               | 8                                | 9                                     | 10           | 11             | 12=7+8+9+10+11   | 13 | 14              | 15                   | 16           | 17             | 18=13+14+15+16 | 19=3-12-17                        | 20                   | 21                      |
| I   | ASET TETAP                        |   |                      |                         |                  |                                 |                                  |                                       |              |                |                  |    |                 |                      |              |                |                |                                   |                      |                         |
| a   | Tanah                             | 29.574.125.078,52                       | -                    | 29.574.125.078,52       |                  | -                               | -                                | -                                     | -            | -              | -                | -  | -               | -                    | -            | -              | -              | 29.574.125.078,52                 | -                    | 29.574.125.078,52       |
| b   | Meubel dan Peralatan              | 9.488.927.729,65                        | 6.647.567.339,14     | 2.798.360.389,91        | 1.287.846.579,23 | 97.819.500,00                   |                                  |                                       |              |                | 97.819.500,00    |    | 21.888.800,00   | 3.079.760,00         | 385.500,00   |                | 25.354.060,00  | 9.561.472.929,05                  | 7.972.334.178,36     | 1.589.138.750,69        |
| c   | Gedung dan Bangunan               | 41.199.479.314,00                       | 10.754.116.391,66    | 30.445.361.922,34       | 818.530.066,28   | 2.061.498.671,00                | 323.457.278,00                   | 6.469.146,00                          |              |                | 2.384.955.949,00 | -  | 67.000.000,00   | 1.000.000,00         |              |                |                | 43.517.434.263,00                 | 11.578.115.603,94    | 31.939.318.659,06       |
| d   | Jalan, tanggul dan jembatan       | 6.591.049.394,00                        | 1.122.537.315,09     | 5.468.512.078,91        | 214.497.067,55   |                                 |                                  |                                       |              |                |                  |    |                 |                      |              |                |                | 6.591.049.394,00                  | 1.337.034.382,64     | 5.254.015.011,36        |
| e   | Aset Tetap Lainnya                | 2.567.104.976,00                        | -                    | 2.567.104.976,00        |                  | -                               |                                  |                                       |              | 766.750.000,00 | 766.750.000,00   |    |                 |                      |              | 632.701.705,00 | -              | 2.701.153.271,00                  | -                    | 2.701.153.271,00        |
| f   | Peralatan                         | -                                       | -                    | -                       | -                | -                               | -                                | -                                     | -            | -              | -                | -  | -               | -                    | -            | -              | -              | -                                 | -                    | -                       |
|     | Jumlah I                          | 89.417.685.491,17                       | 18.564.221.065,89    | 70.853.464.425,68       | 2.320.873.713,06 | 2.159.318.171,00                | 323.457.278,00                   | 6.469.146,00                          | -            | 766.750.000,00 | 3.249.525.449,00 | -  | 88.888.800,00   | 4.079.760,00         | 385.500,00   | 632.701.705,00 | 25.354.060,00  | 91.945.234.935,57                 | 20.887.484.164,96    | 71.057.750.770,62       |
| II  | ASET LAINNYA                      |   |                      |                         |                  |                                 |                                  |                                       |              |                |                  |    |                 |                      |              |                |                |                                   |                      |                         |
| a   | Aset Fisik Bersih                 | 2.234.449.450,00                        | 2.052.461.527,00     | 181.987.923,00          |                  | -                               | -                                | -                                     | -            | -              | -                | -  | -               | -                    | -            | -              | -              | 2.234.449.450,00                  | 2.052.461.527,00     | 181.987.923,00          |
| b   | Aset di Bawah Nilai Kapitalisasi  | 613.445.205,00                          | -                    | 613.445.205,00          |                  | -                               | -                                | -                                     | 385.500,00   | -              | 613.830.705,00   | -  | -               | -                    | -            | -              | -              | 613.830.705,00                    | -                    | 613.830.705,00          |
| c   | Aset yang Dimanfaatkan Pihak Lain | -                                       | -                    | -                       | -                | -                               | -                                | -                                     | -            | -              | -                | -  | -               | -                    | -            | -              | -              | -                                 | -                    | -                       |
| d   | Aset Non Operasional OPD          | -                                       | -                    | -                       | -                | -                               | -                                | -                                     | -            | -              | -                | -  | -               | -                    | -            | -              | -              | -                                 | -                    | -                       |
|     | Jumlah II                         | 2.847.894.655,00                        | 2.052.461.527,00     | 795.433.128,00          |                  | -                               | -                                | -                                     | 385.500,00   | -              | 613.830.705,00   | -  | -               | -                    | -            | -              | -              | 2.848.280.155,00                  | 2.052.461.527,00     | 795.433.128,00          |
|     | TOTAL I+II                        | 92.265.580.146,17                       | 20.616.682.592,00    | 72.642.262.643,68       | 2.320.873.713,06 | 2.159.318.171,00                | 323.457.278,00                   | 6.469.146,00                          | 385.500,00   | 766.750.000,00 | 3.249.525.449,00 | -  | 88.888.800,00   | 4.079.760,00         | 385.500,00   | 632.701.705,00 | 25.354.060,00  | 94.793.515.090,57                 | 22.939.945.691,96    | 71.853.569.398,62       |

Kupang, 08 Desember 2022

|   |  |
|---|--|
|  <p>Pihak Kedua:</p> <p>Kepala Dinas Peternakan Provinsi Nusa Tenggara Timur,</p> <p><b>JOHANNIS E. KUMALY, S.H., M.Si</b><br/>NIP. 19640319198903 2 015</p> | <p>Pihak Ketiga:</p> <p>Pengurus Barang Pengelola/<br/>Kepala Bidang Analisa Kebutuhan dan Penatausahaan Aset</p> <p><b>DENY SEMUEL SANDY, SH</b><br/>PENISINA<br/>NIP. 19710131 199603 1 005</p>          |
| <p>Pembantu Kepala Bidang:</p> <p><b>ARNOLD WADU, SH</b><br/>NIP. 19820418 201101 1 005</p>   | <p>Pembantu Kepala Bidang:</p> <p><b>DINA R.T. DIANA, A.EE</b><br/>NIP. 19651025 199603 2 016</p>  |
| <p>Pejabat Penatausahaan Barang Milik Daerah/<br/>Kepala Badan Pendapatan dan Pajak Daerah Provinsi NTT</p> <p><b>DAK LALON LUMBA, SH, M.HUM</b><br/>PENINTA UTAMA MUDA<br/>NIP. 19670828 199903 1 001</p>                                    | <p>Pejabat Penatausahaan Barang Milik Daerah/<br/>Kepala Badan Pendapatan dan Pajak Daerah Provinsi NTT</p> <p><b>DAK LALON LUMBA, SH, M.HUM</b><br/>PENINTA UTAMA MUDA<br/>NIP. 19670828 199903 1 001</p> |