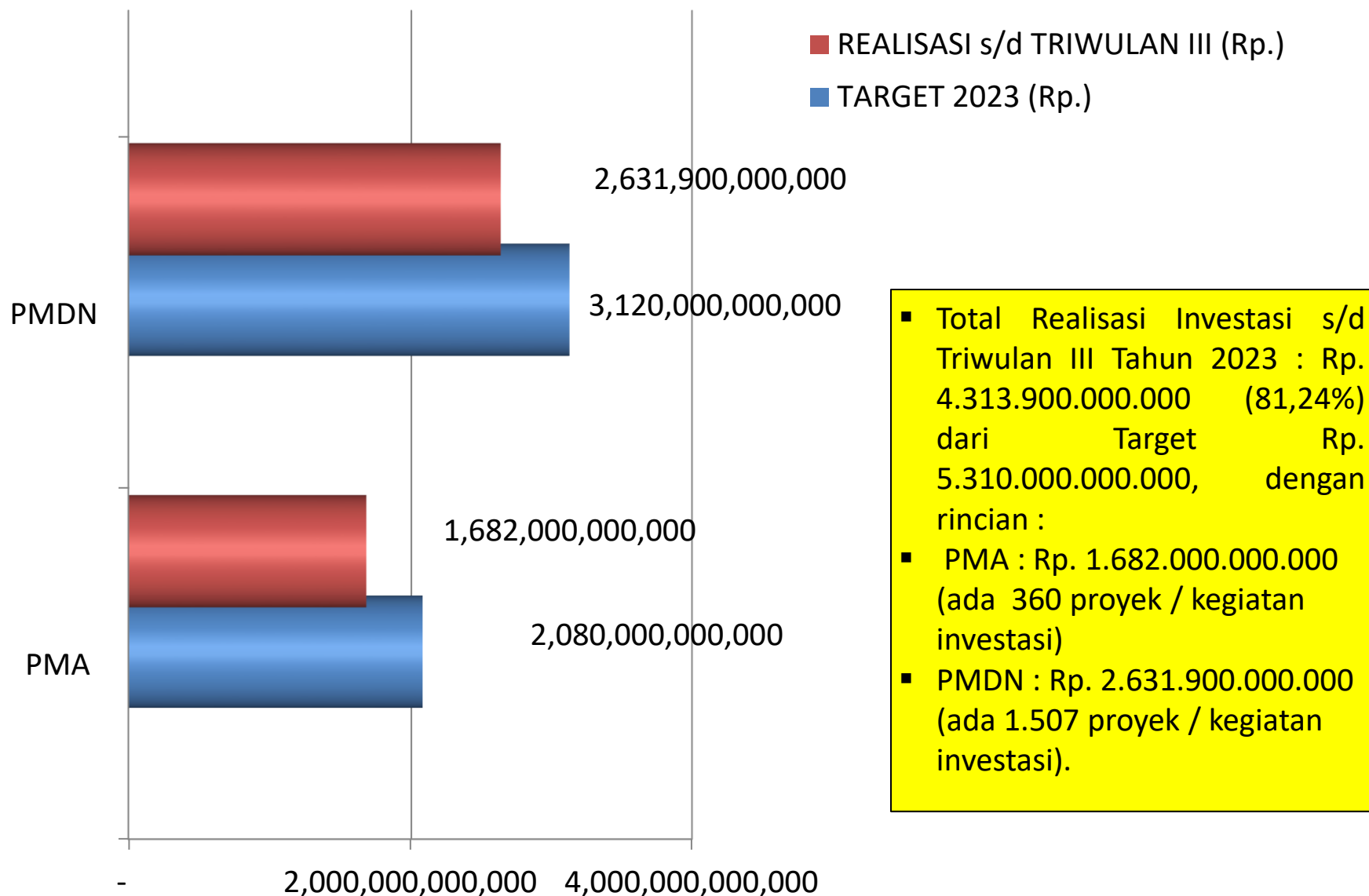
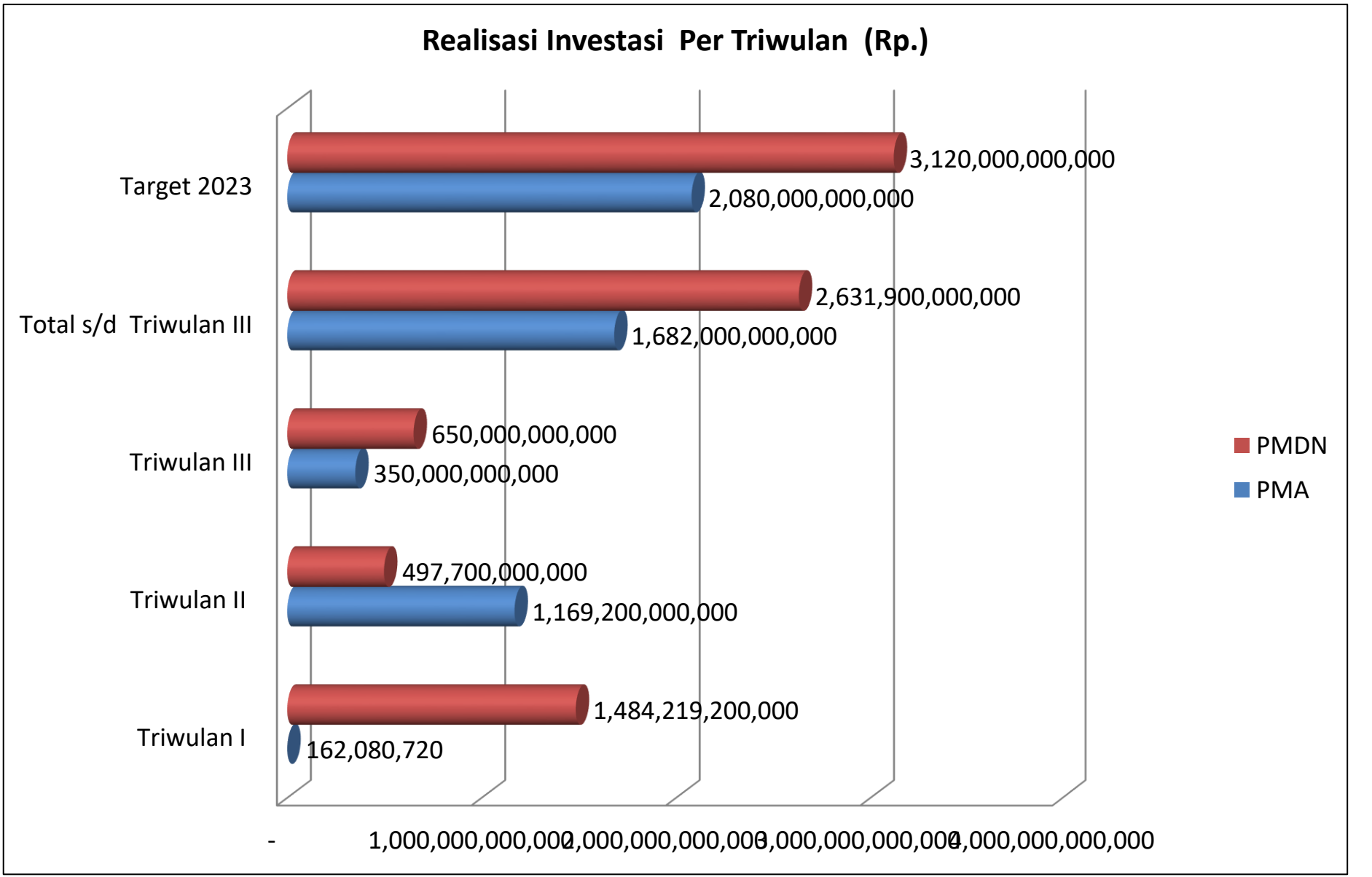


# UPDATING DATA BASE REALISASI INVESTASI & PELAYANAN PERIZINAN TAHUN 2023 (s/d 31 OKTOBER 2023 DI PROVINSI NTT

# TARGET & REALISASI INVESTASI PMA & PMDN s/d TRIWULAN III TAHUN 2023 DI PROVINSI NTT

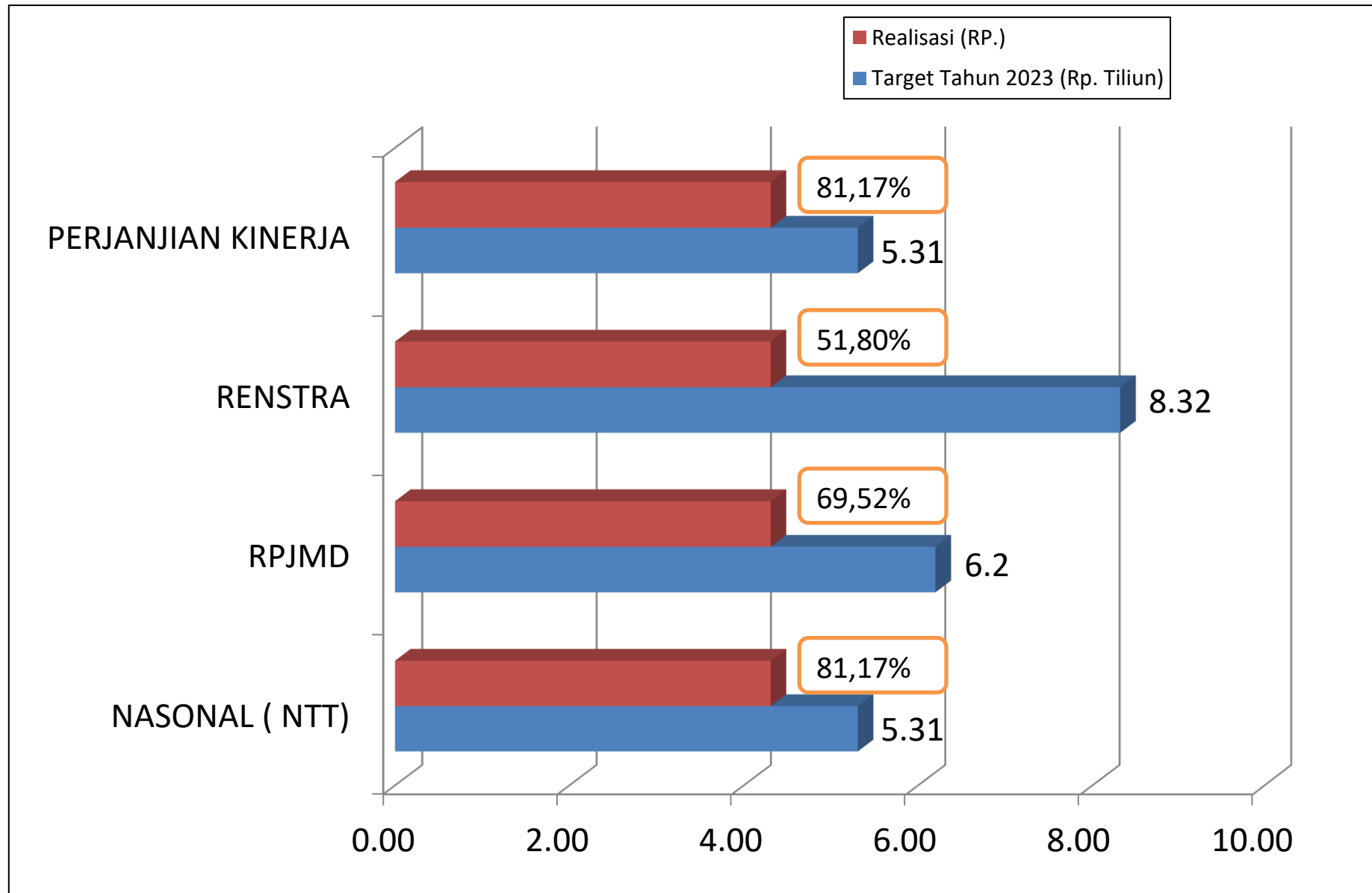


# REALISASI INVESTASI TRIWULAN I, II & III TAHUN 2023 DI PROVINSI NTT

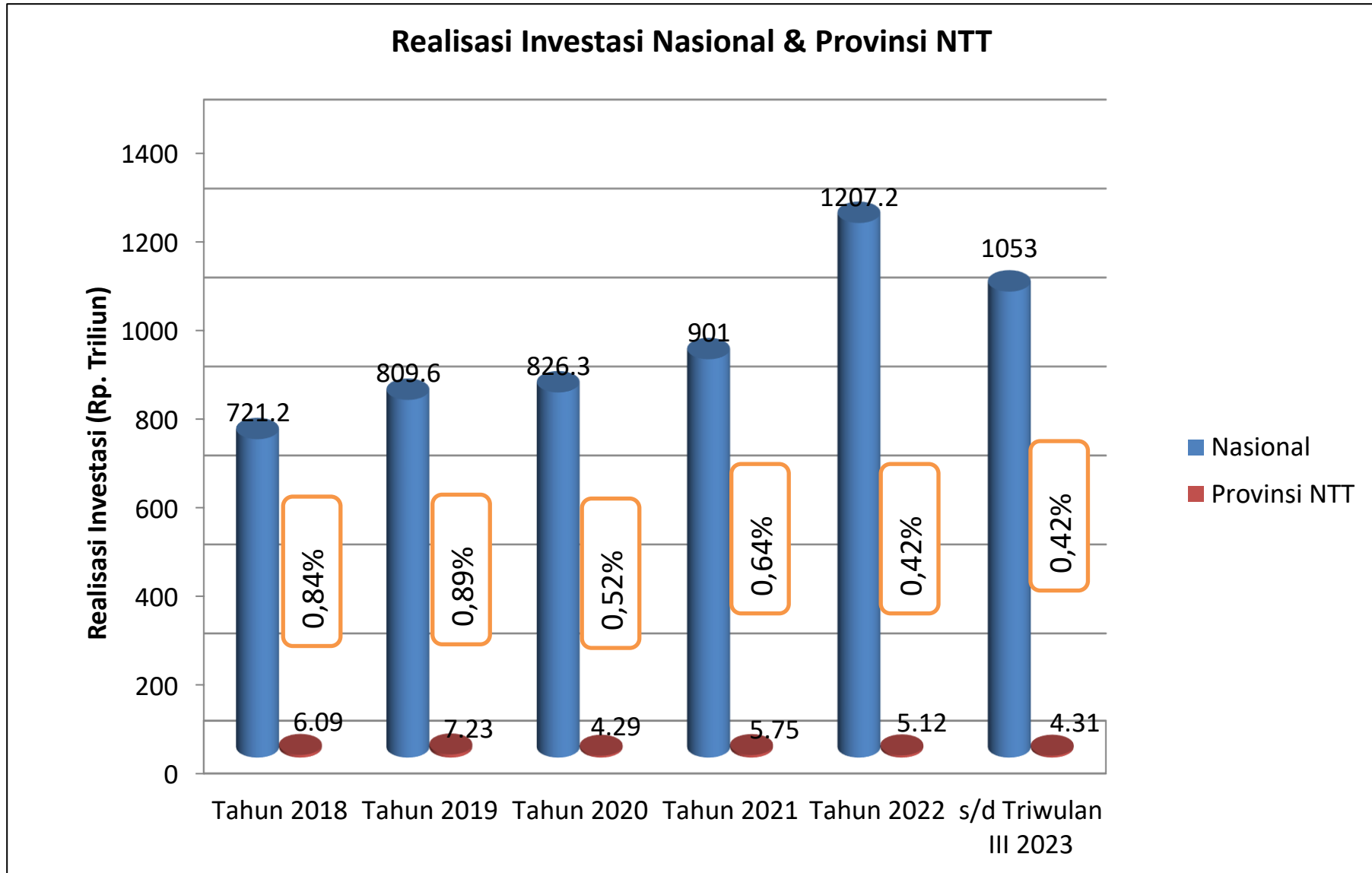


# TARGET & REALISASI INVESTASI TAHUN 2023

## BERDASARKAN DOKUMEN RENCANA



# PERBANDINGAN DATA REALISASI INVESTASI NASIONAL & PROVINSI NTT TAHUN 2018 - 2023



# DATA TARGET DAN REALISASI INVESTASI DI PROVINSI NTT

## TAHUN 2018 – 2023 ( s/d TRIWULAN III)

Tahun	Target Nasional Untuk Provinsi NTT	Target RPJMD 2018-2023	Realisasi Setiap Tahun		Total (Rp.)
			PMA (Rp.)	PMDN (Rp.)	
2018	Rp. 6,36 Triliun	Rp. 4 Triliun	1.975.537.295.683	4.261.314.603.725	6.236.851.899.408
2019	Rp. 7 Triliun	Rp. 5 Triliun	3.112.936.086.170	4.119.056.530.702	7.231.992.616.872
2020	Rp. 4,43 Triliun	Rp. 5,5 Triliun	381.482.906.001	3.910.571.670.659	4.292.054.576.660
2021	Rp. 7,3 Triliun	Rp. 5,7 Triliun	1.533.881.741.924	4.215.286.509.072	5.749.168.250.996
2022	Rp. 6,95 Triliun	Rp. 5,9 Triliun	1.053.290.000.000	4.070.850.000.000	5.124.140.000.000
2023	Rp. 5,31 Triliun	Rp. 6,2 Triliun	1.682.000.000.000	2.631.900.000.000	4.313.900.000.000
<b>Total Penambahan Realiasi Investasi 2019 – 2023 (5 tahun)</b>			<b>9.739.128.029.778</b>	<b>23.208.979.314.158</b>	<b>32.948.107.343.936</b>

### Jumlah Perusahaan PMA & PMDN Berdasarkan Laporan Kegiatan Penanaman Modal (LKPM )

Perusahaan	2018	2019	2020	2021	2022	2023 (Oktober)
PMA	127	244	190	139	136	112
PMDN	55	105	220	336	472	269
<b>TOTAL</b>	<b>182</b>	<b>349</b>	<b>410</b>	<b>475</b>	<b>608</b>	<b>381</b>

**DATA PERIZINAN YANG DTERBITKAN  
MELALUI SYSTEM OSS RBA & FRONT  
OFFICE DPMPTSP PROVINSI NTT S/D  
BULAN OKTOBER 2023**

# DATA REALTIME PENERBITAN IZIN MELALUI OSS RBA

## JANUARI – OKTOBER 2023

[BERANDA](#)[ADMINISTRATOR](#)[PELAPORAN](#)[PEMROSESAN PERIZINAN](#)[FASILITAS](#)[PENCABUTAN](#)[SANKSI](#)[PELA](#)

### Dashboard OSS RBA Provinsi Nusa Tenggara Timur

Periode : 1/1/2023 s.d. 10/31/2023



MINISTRY OF INVESTMENT/  
INDONESIA INVESTMENT COORDINATING BOARD

21,796

Nomor Induk Berusaha

#### Sebaran Proyek Berdasarkan Risiko



#### Sebaran Proyek Per Kabupaten/Kota



#### Top 5 KBLI

47112	1,822 Proyek - Perdagangan Eceran Berbagai Macam Barang Yang Utamanya Makanan, Minuman, dan Bahan Baku Makanan
10799	1,167 Proyek - Industri Produk Makanan Lainnya
56102	290 Proyek - Rumah/Akungan Makanan
10794	331 Proyek - Industri Kerupuk, Kemplak, Piyad dan Sejenisnya
56103	442 Proyek - Kadei Makanan

Tanggal Awal

1/1/2023

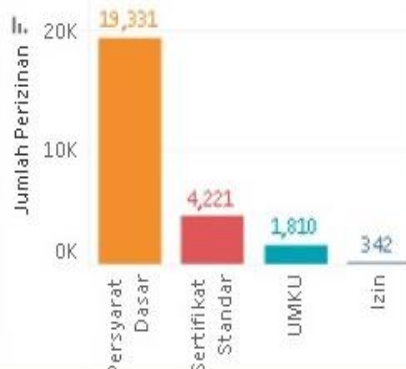
Tanggal Akhir

10/31/2023

Data Update :

11/3/2023 01:25:31

#### Sebaran Perizinan Berdasarkan Jenis



#### Status Perizinan



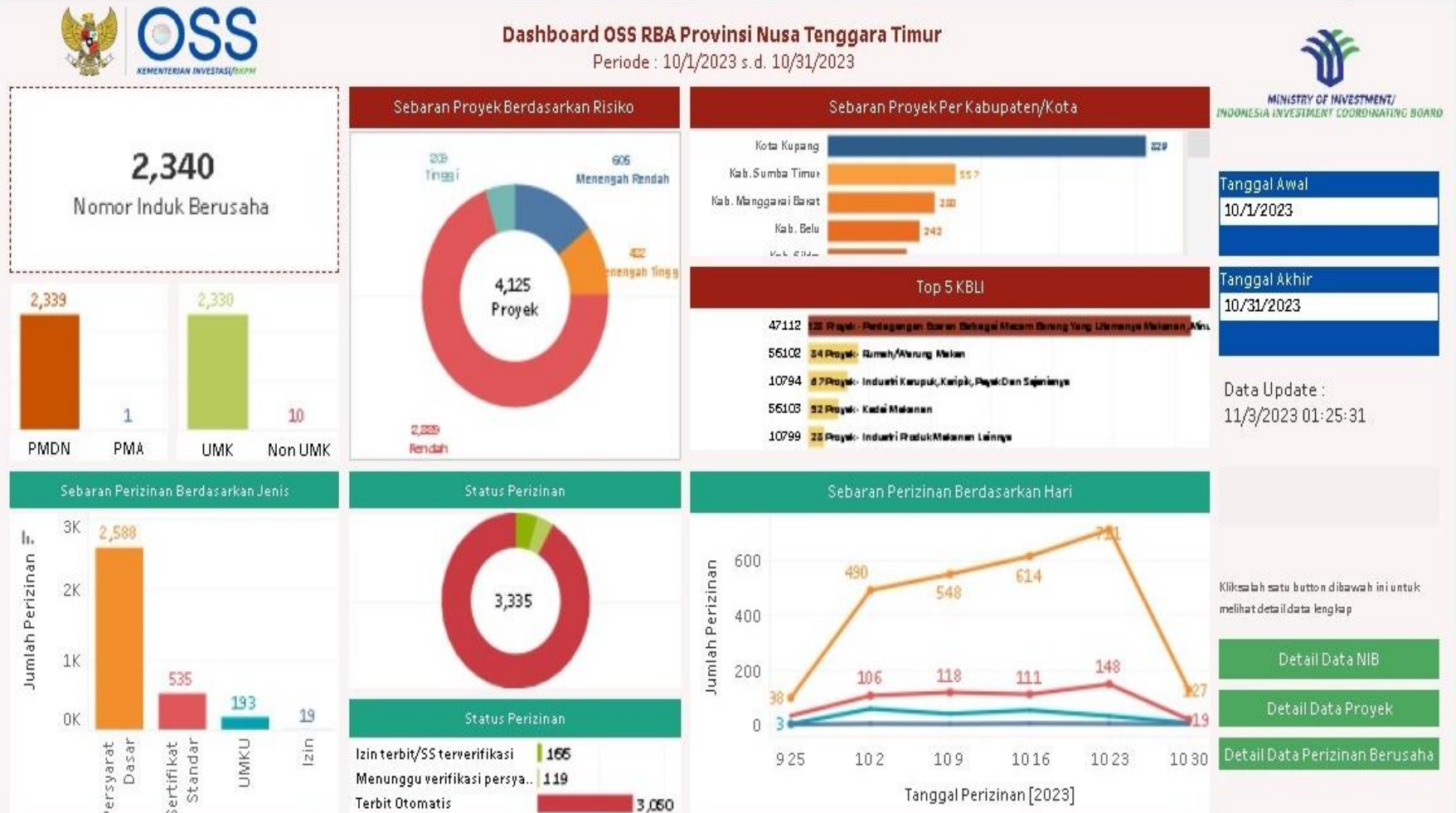
#### Sebaran Perizinan Berdasarkan Hari



Kliklah satu button dibawah ini untuk melihat detail data lengkap

[Detail Data NIB](#)[Detail Data Proyek](#)[Detail Data Perizinan Berusaha](#)





# DATA REALTIME PENERBITAN IZIN MELALUI OSS RBA

## 04 AGUSTUS 2021 S/D – 31 OKTOBER 2023

[BERANDA](#)[ADMINISTRATOR](#)[PELAPORAN](#)[PEMROSESAN PERIZINAN](#)[FASILITAS](#)[PENCABUTAN](#)[SANKSI](#)[PELA](#)

### Dashboard OSS RBA Provinsi Nusa Tenggara Timur

Periode : 8/4/2021 s.d. 10/31/2023



MINISTRY OF INVESTMENT/  
INDONESIA INVESTMENT COORDINATING BOARD

49,692

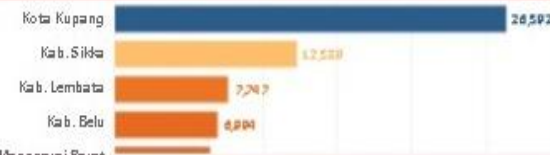
Nomor Induk Berusaha



#### Sebaran Proyek Berdasarkan Risiko



#### Sebaran Proyek Per Kabupaten/Kota



#### Top 5 KBLI

47112	1,578 Proyek - Perdagangan Baran Sebagai Macam Barang Yang Uluannya Melawan A
56102	2,195 Proyek - Rumah/Menung Melan
10799	1,624 Proyek - Industri Produk Makanan Lainnya
10794	983 Proyek - Industri Kerupuk, Keripik, Payak Dan Sejenisnya
56108	672 Proyek - Kaki Makanan

Tanggal Awal

8/4/2021

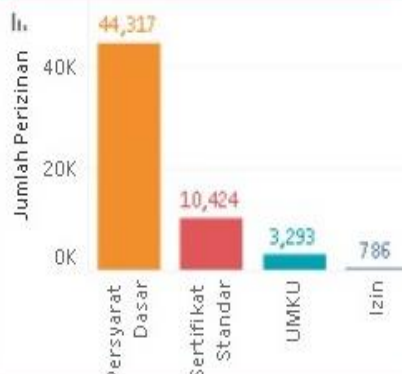
Tanggal Akhir

10/31/2023

Data Update :

11/3/2023 01:25:31

#### Sebaran Perizinan Berdasarkan Jenis



#### Status Perizinan



#### Sebaran Perizinan Berdasarkan Hari



Kliklah satu button dibawah ini untuk melihat detail data lengkap

[Detail Data NIB](#)[Detail Data Proyek](#)[Detail Data Perizinan Berusaha](#)

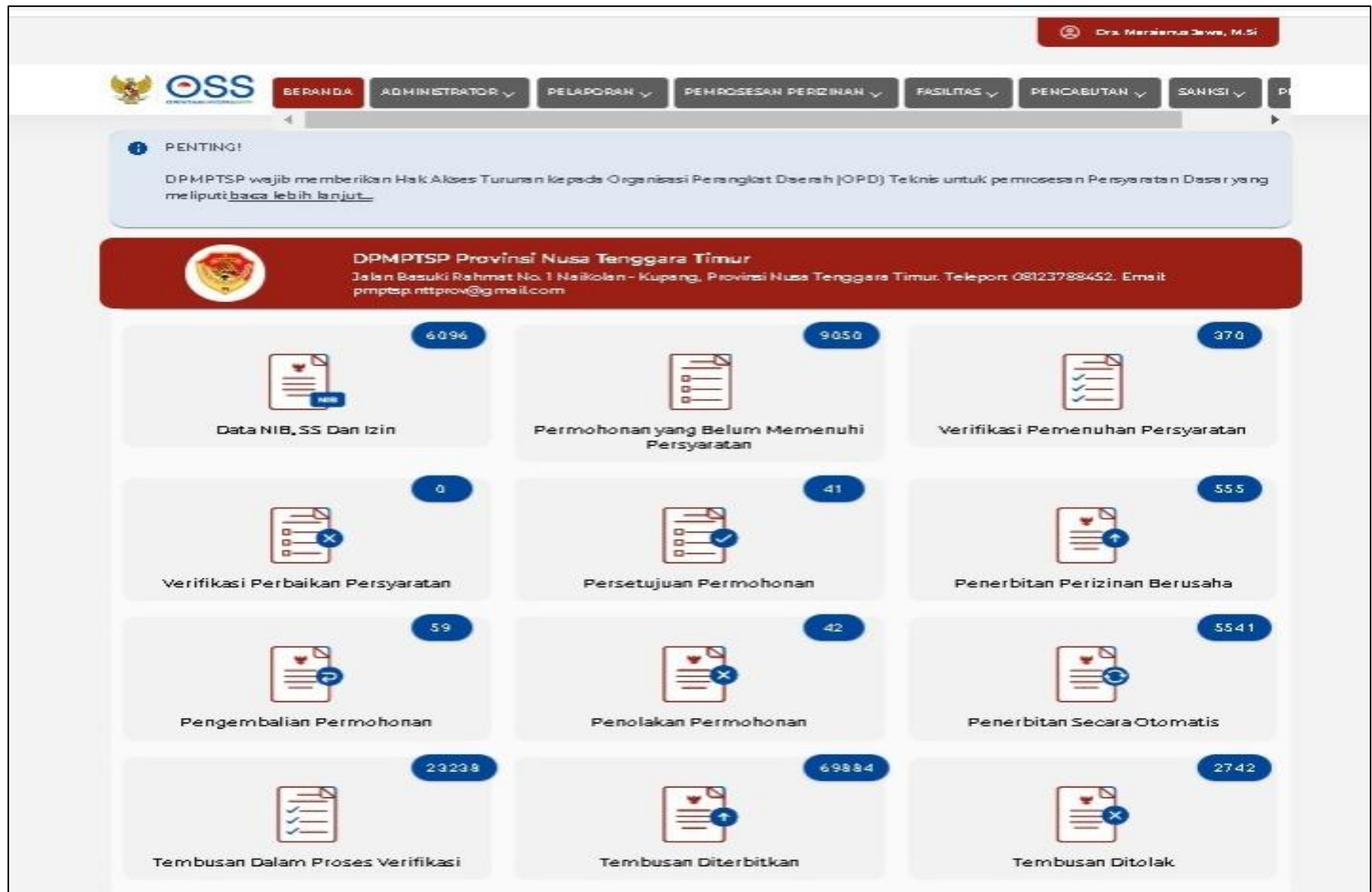
# DATA REALTIME PENERBITAN IZIN MELALUI OSS RBA

## 04 AGUSTUS 2021 S/D – 31 OKTOBER 2023 (Hasil Olahan)

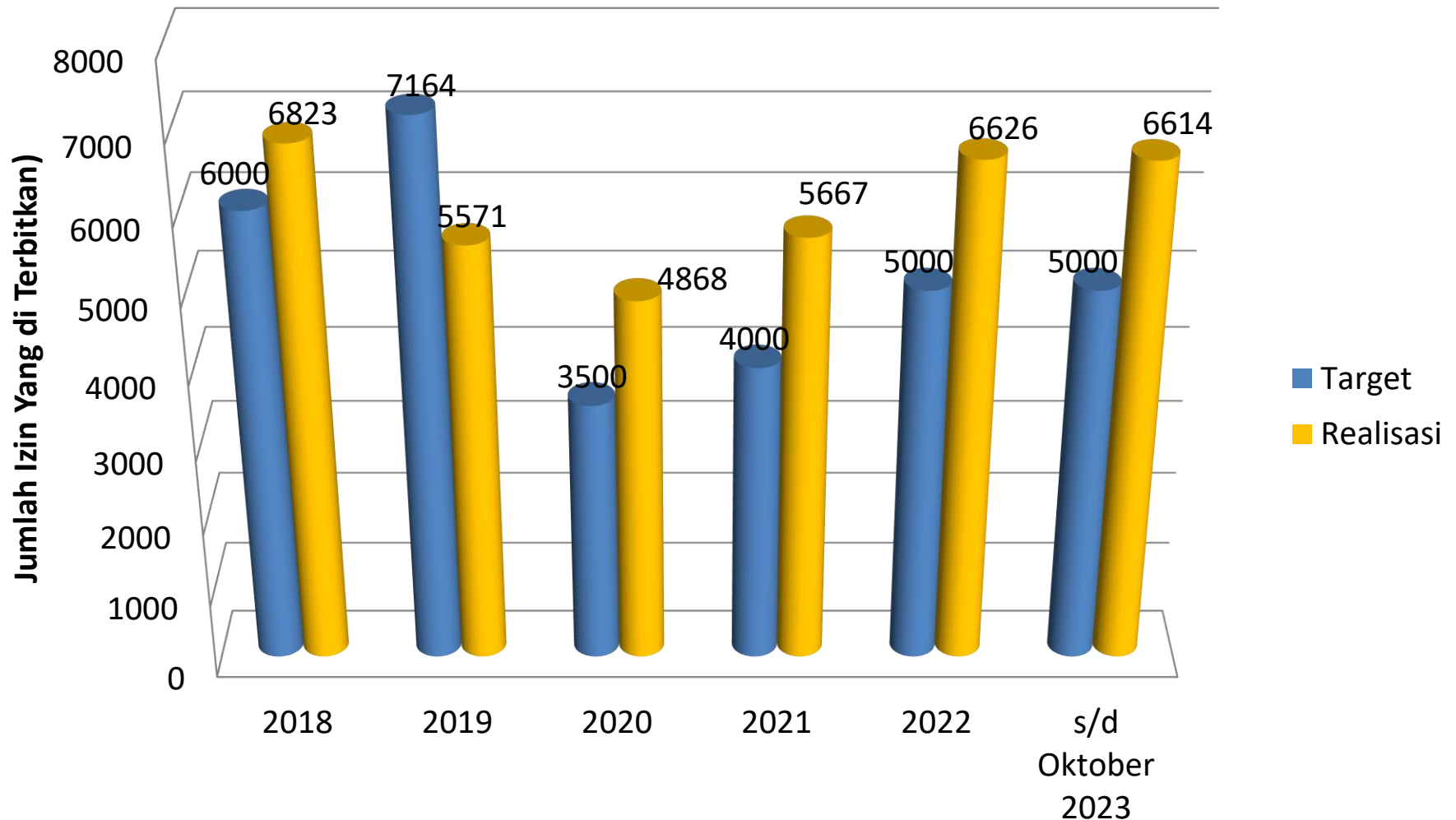
Tahun	Nomor Induk Berusaha (NIB)		Jumlah	UMK	Non UMK	Sertifikat Standar	Persyaratan Dasar	UMKU	Izin	Terbit Otomatis
	PMA	PMDN								
2021	3	5.233	5.234	5.084	150	264	187	3	7	331
2022	13	22.670	22.683	22.433	250	1.670	2.408	165	197	3.408
2023	21	21.775	21.796	21.706	86 (4 null)	4.221	19.331	1.810	342	22.806
<b>TOTAL</b>	<b>37</b>	<b>49.655</b>	<b>49.692</b>	<b>49.206</b>	<b>482 (4 null)</b>	<b>10.424</b>	<b>44.317</b>	<b>3.293</b>	<b>786</b>	<b>52.325</b>

Tahun	Jumlah Proyek Berdasarkan Tingkat Resiko Kegiatan Usaha			
	Resiko Rendah (Proyek)	Resiko Menengah Rendah (Proyek)	Resiko Menengah Tinggi (Proyek)	Resiko Tinggi (Proyek)
2021	9.532	1.237	2.082	938
2022	37.031	6.584	13.679	3.194
2023	32.780	5.371	8.033	2.329
<b>Total</b>	<b>79.343</b>	<b>13.192</b>	<b>23.794</b>	<b>6.461</b>

# DATA REALTIME PERIZINAN MELALUI SISTEM OSS – RBA (S/D 31 OKTOBER 2023)

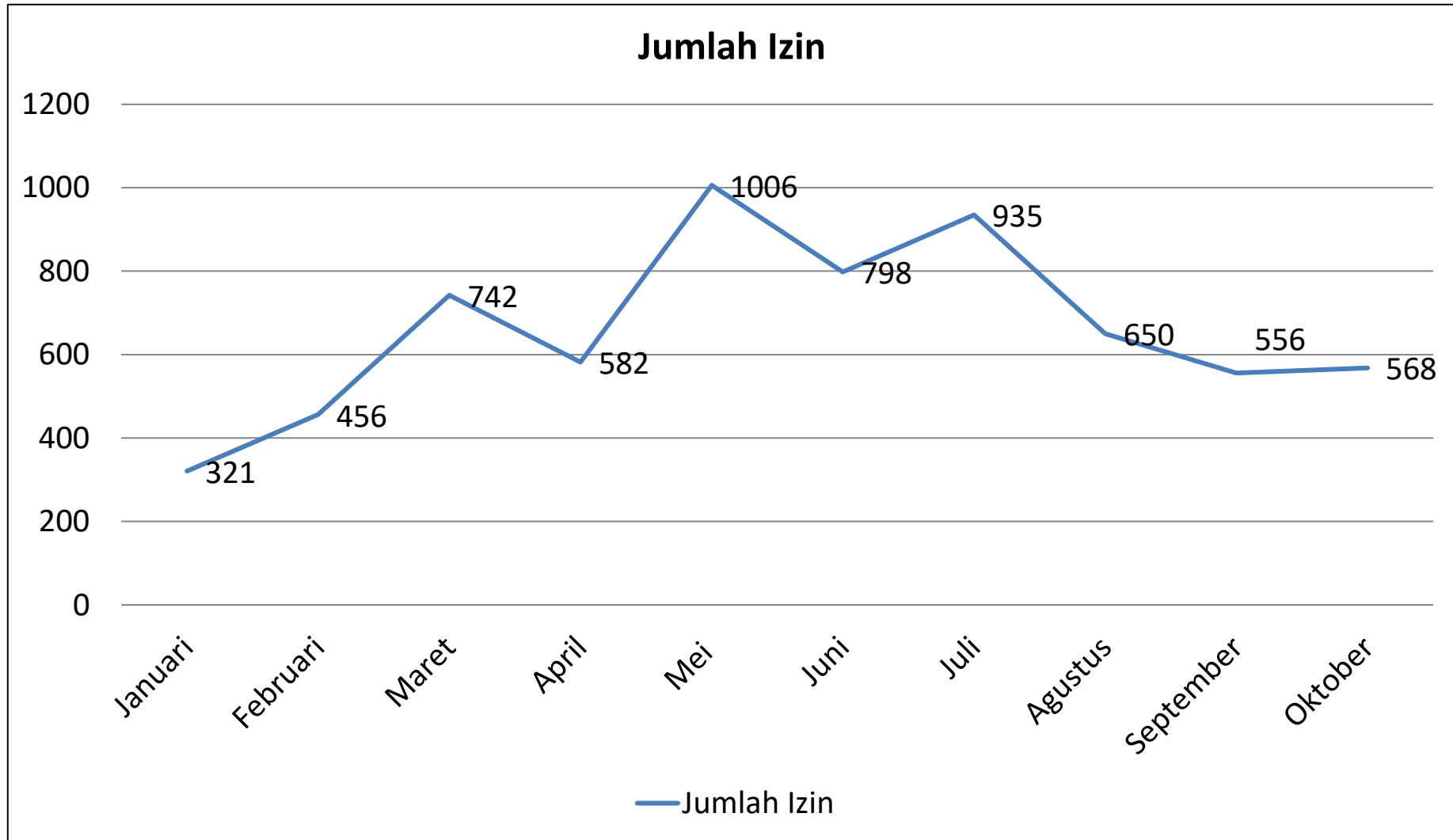


# DATA PERKEMBANGAN JUMLAH IZIN YANG DITERBITKAN TAHUN 2018 – 2023 (s/d 31 OKTOBER)



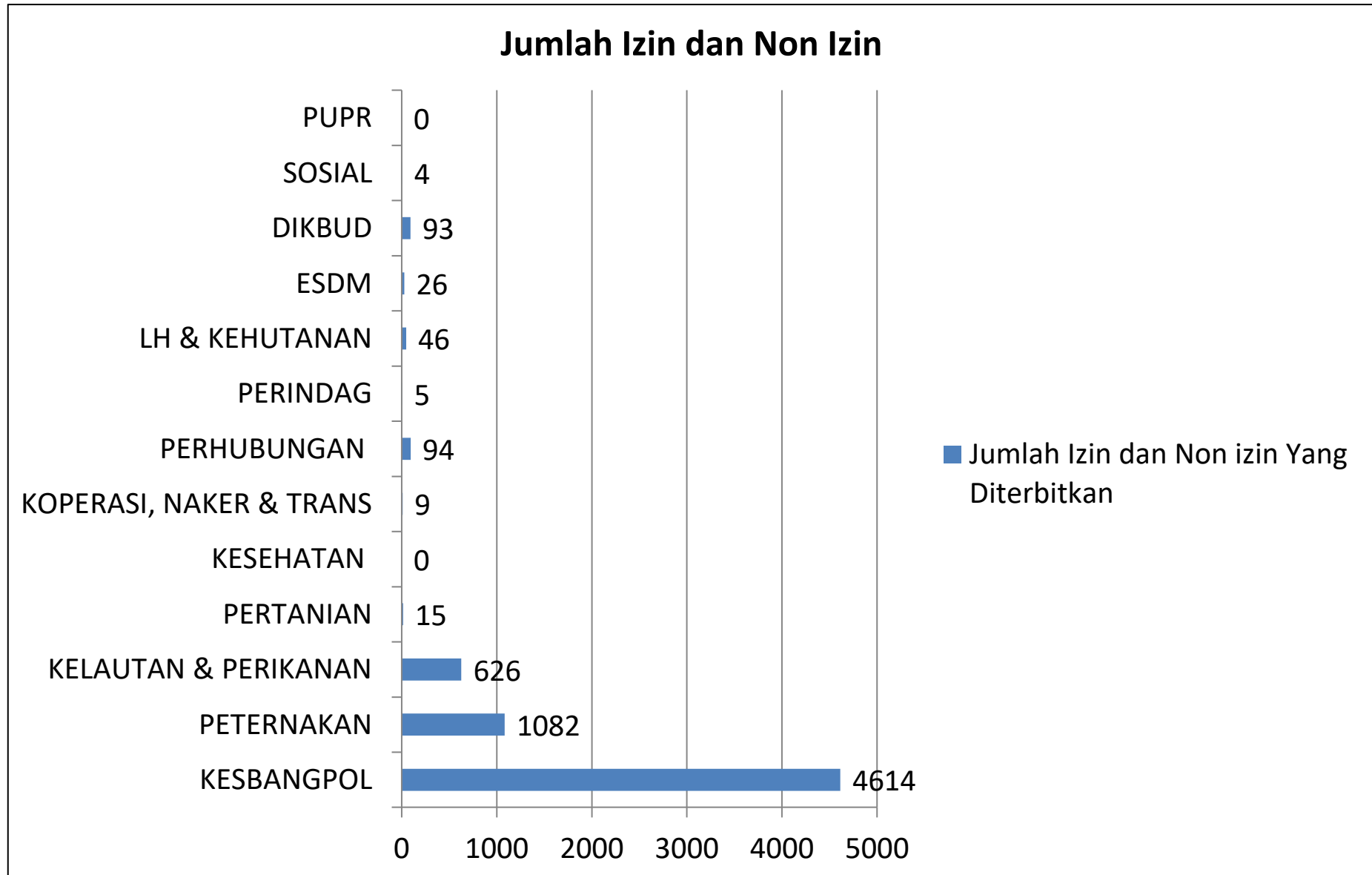


# DATA PERKEMBANGAN JUMLAH IZIN YANG DITERBITKAN PER BULAN TAHUN 2023



Jumlah izin yang diterbitkan secara melalui front office sebanyak 6.614 izin, dari target tahun 2023 sebanyak 5.000 izin yang diterbitkan. Capaiannya 132,28 %, Rata –rata 1 bulan  $\pm$  661 izin yang diterbitkan, rata-rata per hari (22 hari kerja)  $\pm$  30 izin yang diterbitkan.

# DATA PERKEMBANGAN JUMLAH IZIN & NON IZIN YANG DITERBITKAN PER BIDANG USAHA S/D 31 OKTOBER 2023



**DATA PERKEMBANGAN NILAI INDEKS KEPUASAN  
MASYARAKAT TERHADAP PELAYANAN PERIZINAN & NON  
PERIZINAN DI PROVINSI NTT TAHUN 2018 – 2023 (S/D  
TRIWULAN III**

No	Tahun	Target	Realisasi	Capaian (%)
1.	2018	90	85,15	94,61
2.	2019	95	90,93	95,71
3.	2020	95	87,53	92,13
4.	2021	95	88,96	93,64
5.	2022	95	93	97,89
6.	2023 (s/d TW III)	93	92,11	99,04



# SEKIAN - TERIMA KASIH

Website: [dpmptspprovntt.com](http://dpmptspprovntt.com)  
e-mail: [pmpptsp.nttprov@gmail.com](mailto:pmpptsp.nttprov@gmail.com)



**DPMPTSP Prov. NTT**



**Dpmpptsp Ntt**



**0812 3636 4466**



**@dpm.ptspntt**