

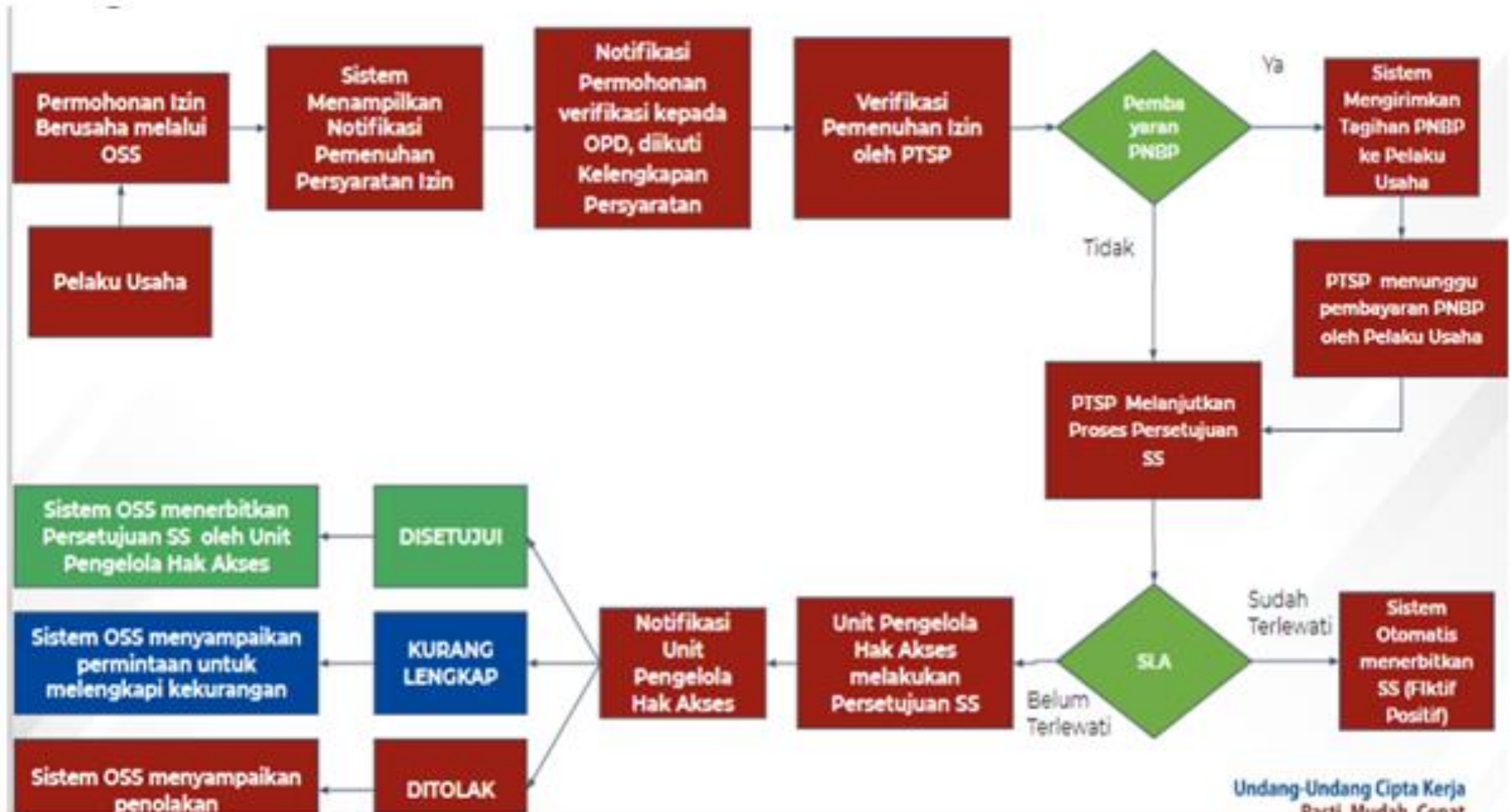
**CAPAIAN KINERJA PELAYANAN PERIZINAN
MELALUI SYSTEM OSS RBA & FRONT
OFFICE DPMPTSP PROVINSI NTT S/D 31
DESEMBER 2023**

PERIZINAN BERUSAHA SESUAI KBLI (Pergub Nomor 127 Tahun 2022 ttg Pendelegasian Kewenangan)

- 1) Secara umum sesuai amanat PP Nomor 5 Tahun 2022 tentang penyelegaraan perizinan berusaha berbasis resiko mengkategorikan semua jenis kegiatan usaha dalam 4 (empat) kelompok, yaitu : kegiatan usaha beresiko rendah, menengah rendah, menengah tinggi dan kegiatan usaha beresiko tinggi). Untuk yang beresiko rendah (cukup dengan **Nomor Induk Berusaha/NIB**), resiko menengah rendah (**NIB & Sertifikat Standar/SS berupa pernyataan mandiri**), resiko menengah tinggi (NIB & Sertifikat Standar/SS yang diverifikasi) dan usaha yang resiko tinggi (**NIB & Izin**).
- 2) Aspek modal usaha, yaitu Usaha Mikro (di bawah Rp. 1 Miliyad), Usaha Kecil (di atas Rp. 1 M - 5 M) , Usaha Menengah (Rp. 5 M – 10 M) dan Usaha Besar (di atas Rp. 10 Miiyard).
- 3) Untuk implementasinya Pemerintah Provinsi NTT telah menetapkan Pergub Nomor 127 Tahun 2022 tentang Pendelegasian Wewenang Penyelenggaraan Perizinan Berusaha dan Non Perizinan Kepada Kepala Dinas Penanaman Modal dan Pelayanan Terpadu Satu Pintu Provinsi NTT.
- 4) Dalam Pergub Nomor 127 Tahun 2022, jenis perizinan berusaha dibagi dalam beberapa kelompok, yaitu :
 - A. Perizinan Berusaha Sesuai Klasifikasi Baku Lapangan Usaha (KBLI) dan Perizinan Berusaha Untuk Menunjang Kegiatan Usaha (PB-UMKU), ada 11 Sektor dan 759 jenis usaha yang terdiri dari ber KBLI : 744 jenis usaha dan PB-UMKU : ada 15 jenis usaha ;
 - B. Perizinan Berusaha Non KBLI, ada 8 Sektor dan 24 jenis usaha;
 - C. Perizinan Non Berusaha dan Non KBLI : ada 4 Sektor dan 8 jenis usaha ;
 - D. Non Perizinan : ada 8 Sektor dan 24 jenis usaha
- 5) Untuk proses pelayanan perizinan menggunakan 2 (system), yaitu pelayanan perizinan berusaha terintegrasi secara eletronik berbasis resiko melalui **System Online Single Submission** (OSS) **Risk Based Approach** (RBA) dan non elektronik /manual lebih banyak izin penelitian dan yang non perizinan.

MEKANISME & PROSEDUR PELAYANAN PERIZINAN SECARA ELEKTRONIK-OSS RBA)

Alur Mekanisme Pengajuan Perizinan Berusaha (Izin) melalui OSS RBA



MEKANISME & PROSEDUR PELAYANAN PERIZINAN NON ELEKTRONIK



DATA REALTIME PENERBITAN IZIN MELALUI SYSTEM OSS RBA BULAN DESEMBER 2023

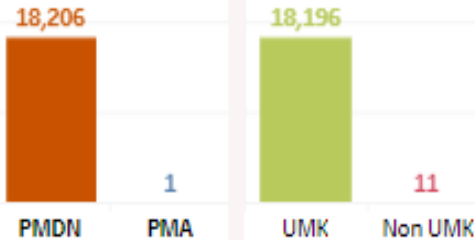


Dashboard OSS RBA Provinsi Nusa Tenggara Timur

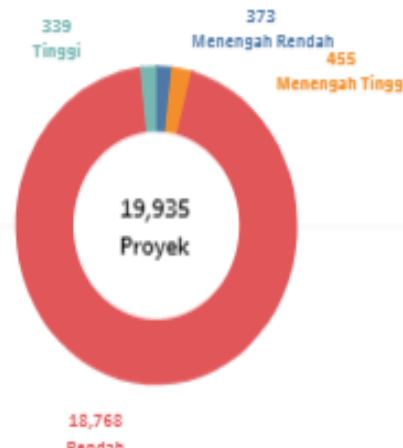
Periode : 12/1/2023 s.d. 12/31/2023

18,207

Nomor Induk Berusaha



Sebaran Proyek Berdasarkan Risiko



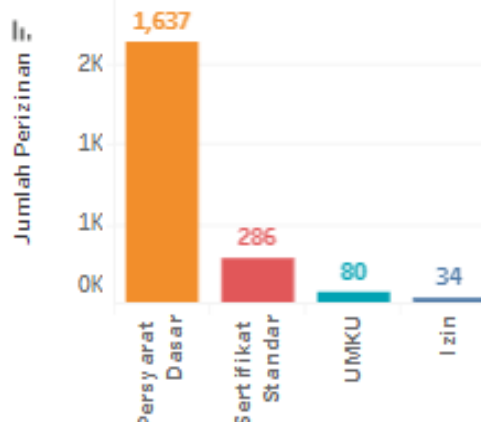
Sebaran Proyek Per Kabupaten/Kota



Top 5 KBLI



Sebaran Perizinan Berdasarkan Jenis



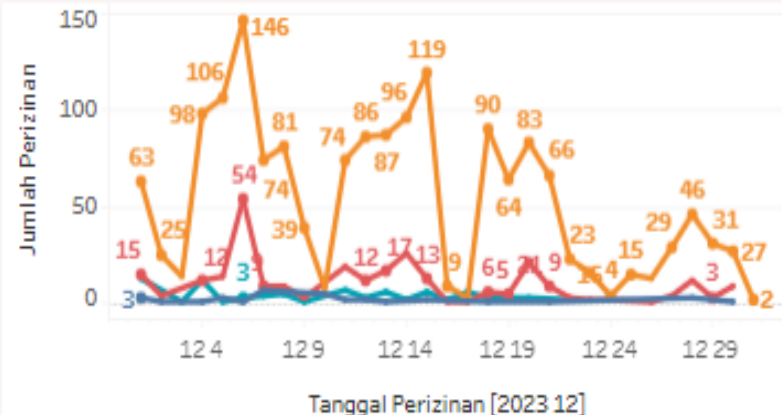
Status Perizinan



Status Perizinan



Sebaran Perizinan Berdasarkan Hari



DATA REALTIME PENERBITAN IZIN MELALUI OSS RBA

JANUARI – 31 DESEMBER 2023



Dashboard OSS RBA Provinsi Nusa Tenggara Timur

Periode : 1/1/2023 s.d. 12/31/2023

42,042

Nomor Induk Berusaha

42,017



PMDN

25

PMA

41,923



UMK

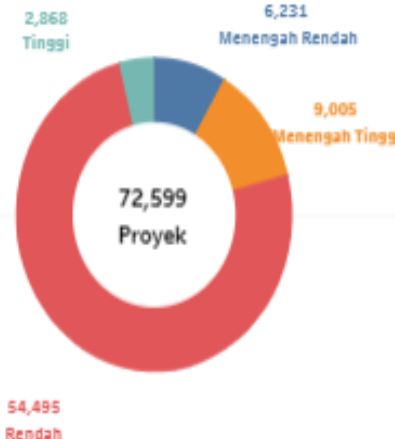
Non U..

115

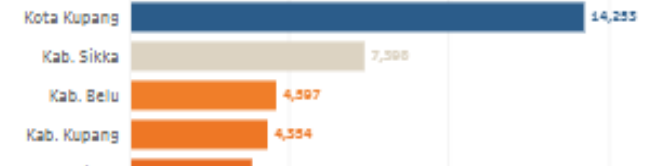
Null

4

Sebaran Proyek Berdasarkan Risiko



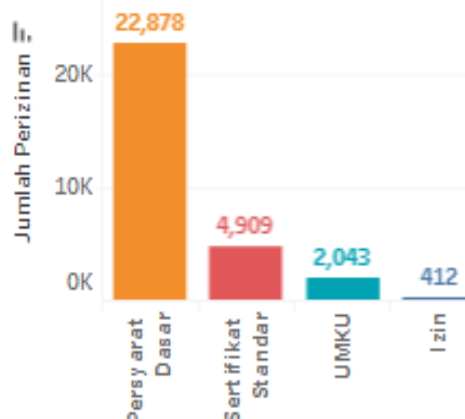
Sebaran Proyek Per Kabupaten/Kota



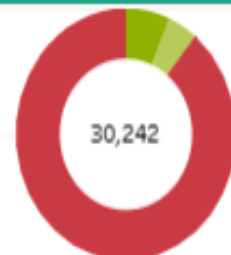
Top 5 KBLI



Sebaran Perizinan Berdasarkan Jenis



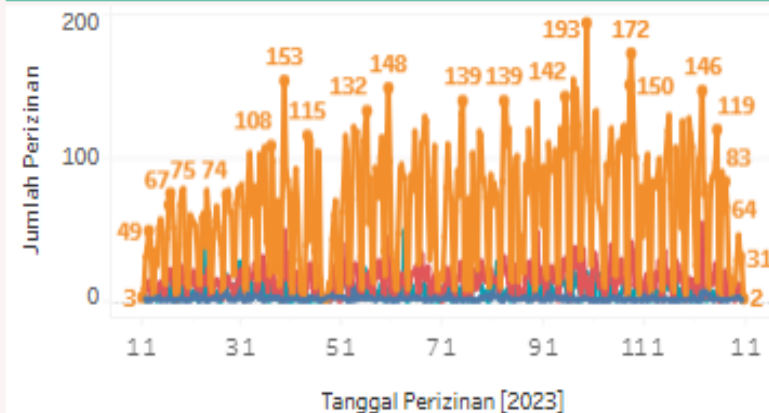
Status Perizinan



Status Perizinan



Sebaran Perizinan Berdasarkan Hari



DATA REALTIME PENERBITAN IZIN MELALUI OSS RBA

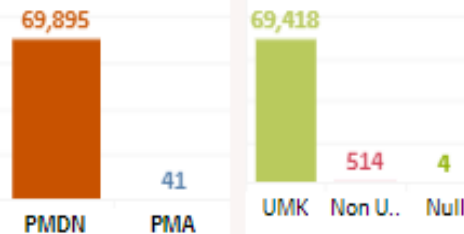
04 AGUSTUS 2021 S/D – 31 DESEMBER 2023



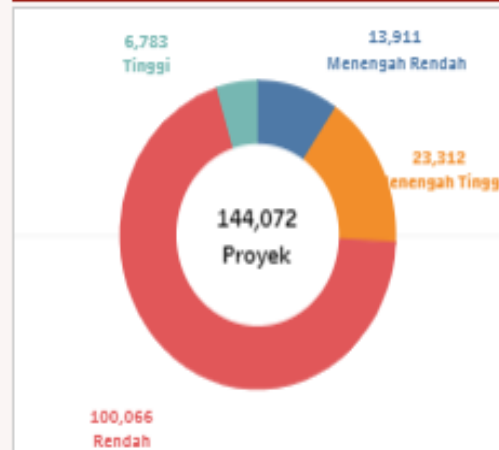
Dashboard OSS RBA Provinsi Nusa Tenggara Timur

Periode : 8/4/2021 s.d. 12/31/2023

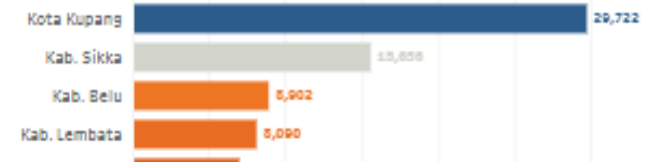
69,936
Nomor Induk Berusaha



Sebaran Proyek Berdasarkan Risiko



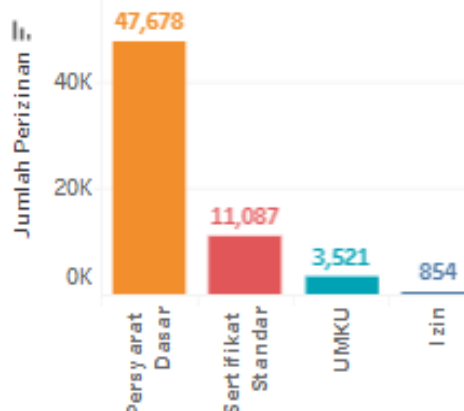
Sebaran Proyek Per Kabupaten/Kota



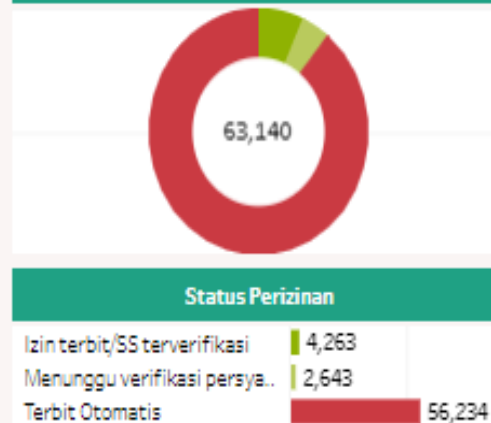
Top 5 KBLI

47112	12,420 Proyek - Perdagangan Eceran Berbagai Macam Barang Yang Utamanya Makanan, Minuman, dan Bahan Baku Makanan
10799	8,373 Proyek - Industri Produk Makanan Lainnya
56102	2,305 Proyek - Rumah/Warung Makan
10794	1,055 Proyek - Industri Kerupuk, Keripik, Payak Dan Sejenisnya
56103	750 Proyek - Kadal Makanan

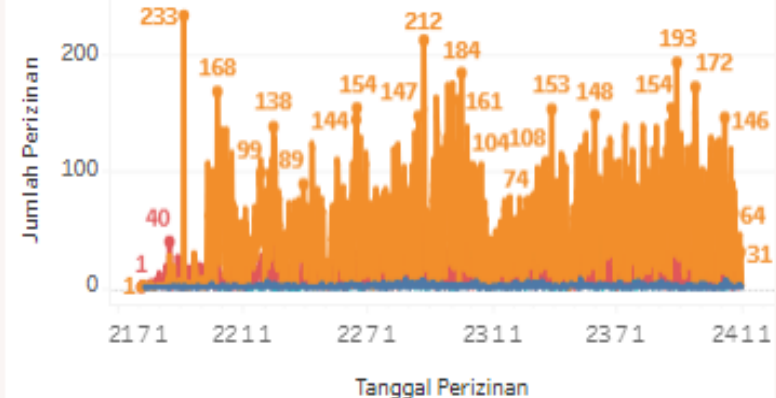
Sebaran Perizinan Berdasarkan Jenis



Status Perizinan



Sebaran Perizinan Berdasarkan Hari



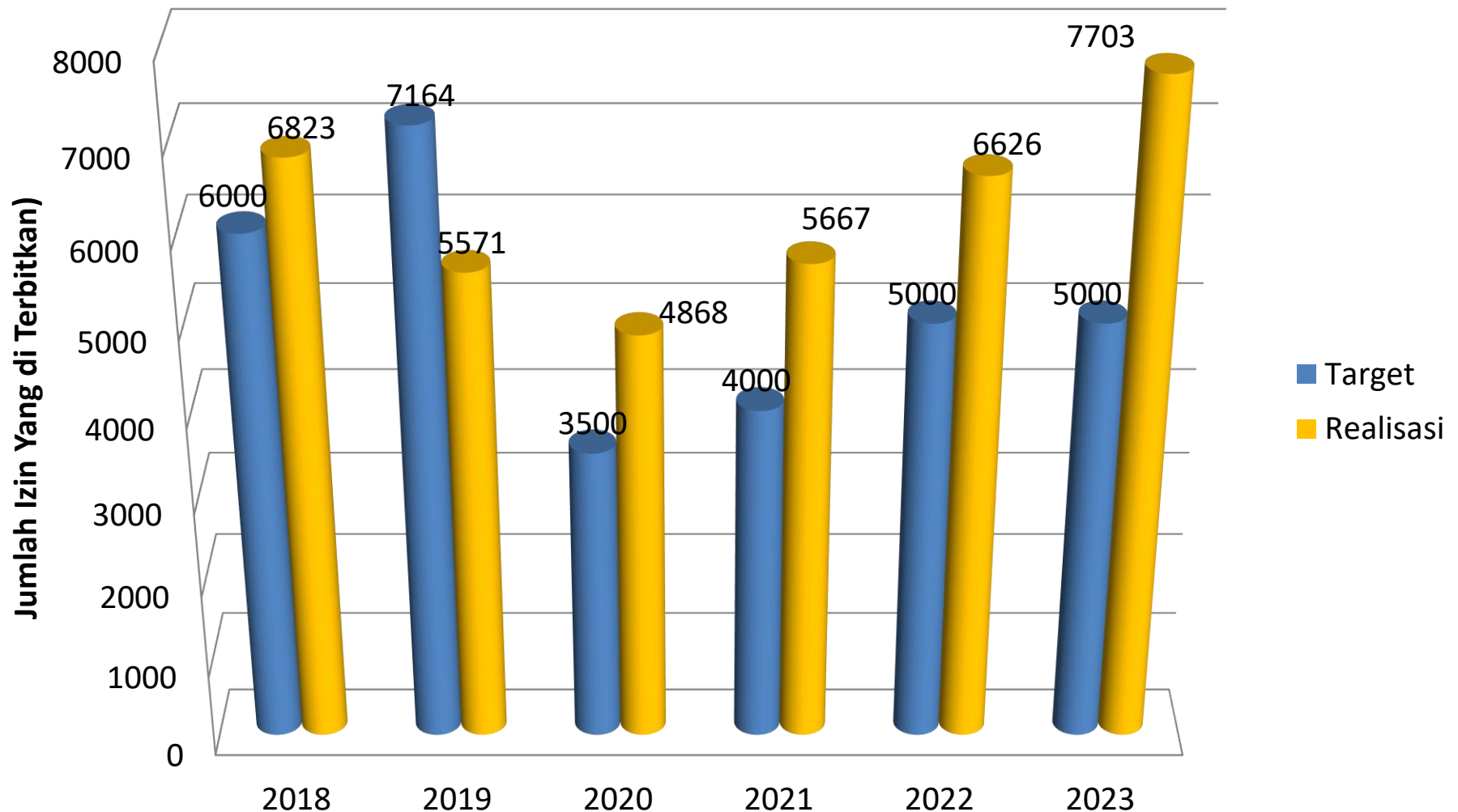
DATA REALTIME PENERBITAN IZIN MELALUI OSS RBA

04 AGUSTUS 2021 S/D – 31 DESEMBER 2023 (Hasil Olahan)

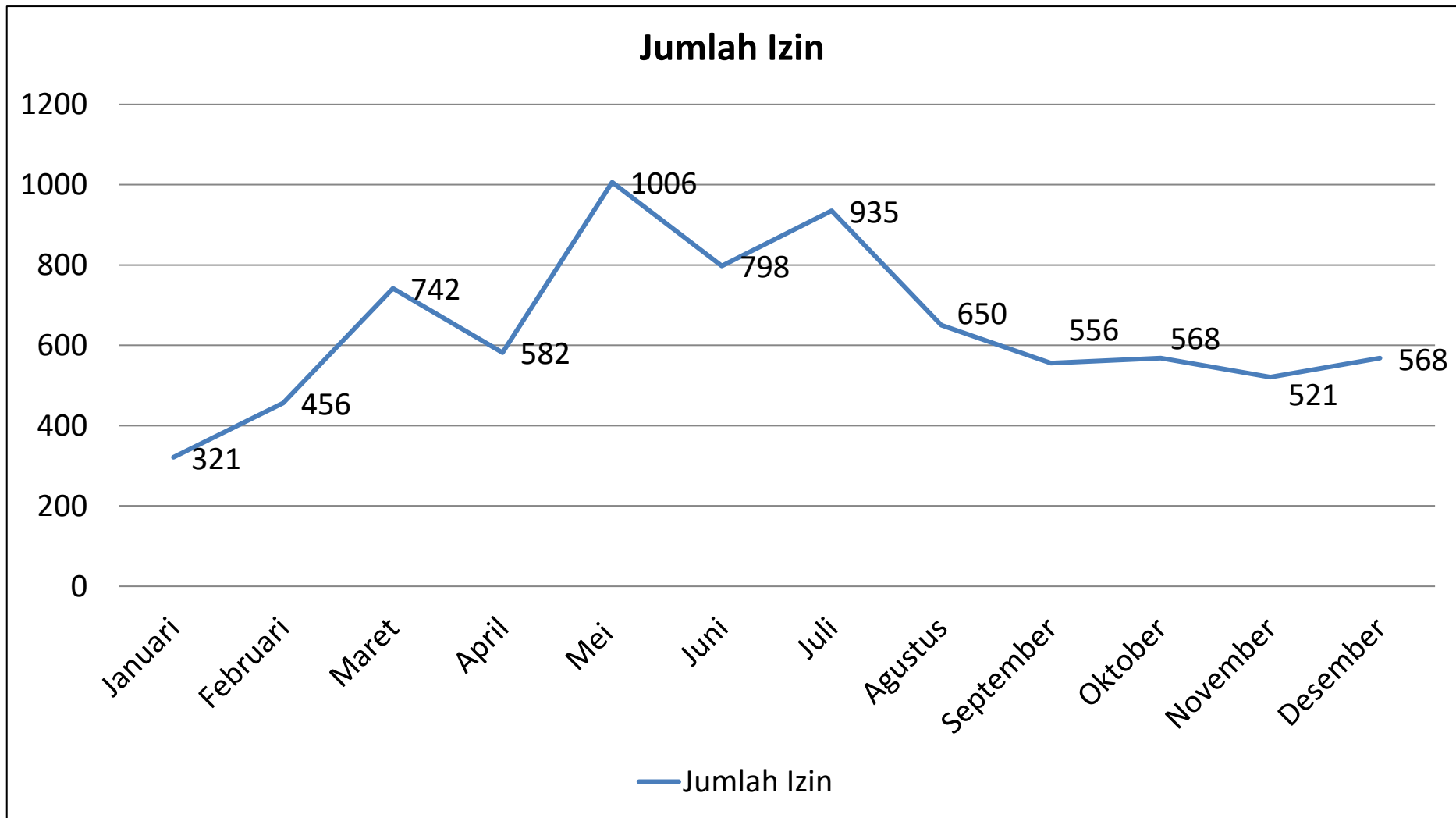
Tahun	Nomor Induk Berusaha (NIB)		Jumlah	UMK	Non UMK	Sertifikat Standar	Persyaratan Dasar	UMKU	Izin	Terbit Otomatis
	PMA	PMDN								
2021	3	5.233	5.234	5.084	150	264	187	3	7	331
2022	13	22.670	22.683	22.433	250	1.670	2.408	165	197	3.408
2023	25	42.017	42.042	41.923	115	4.909	22.878	2.043	412	26.916
TOTAL	41	69.895	69.936	69.418	514	11.087	47.678	3.521	854	56.234

Tahun	Jumlah Proyek Berdasarkan Tingkat Resiko Kegiatan Usaha			
	Resiko Rendah (Proyek)	Resiko Menengah Rendah (Proyek)	Resiko Menengah Tinggi (Proyek)	Resiko Tinggi (Proyek)
2021	9.532	1.237	2.082	938
2022	37.031	6.584	13.679	3.194
2023	54.495	6.231	9.005	2.686
Total	100.066	13.911	23.312	6.783

DATA PERKEMBANGAN JUMLAH IZIN YANG DITERBITKAN MELALUI FRONT OFFICE DPMPTSP TAHUN 2018 – 2023 (s/d 31 DESEMBER)

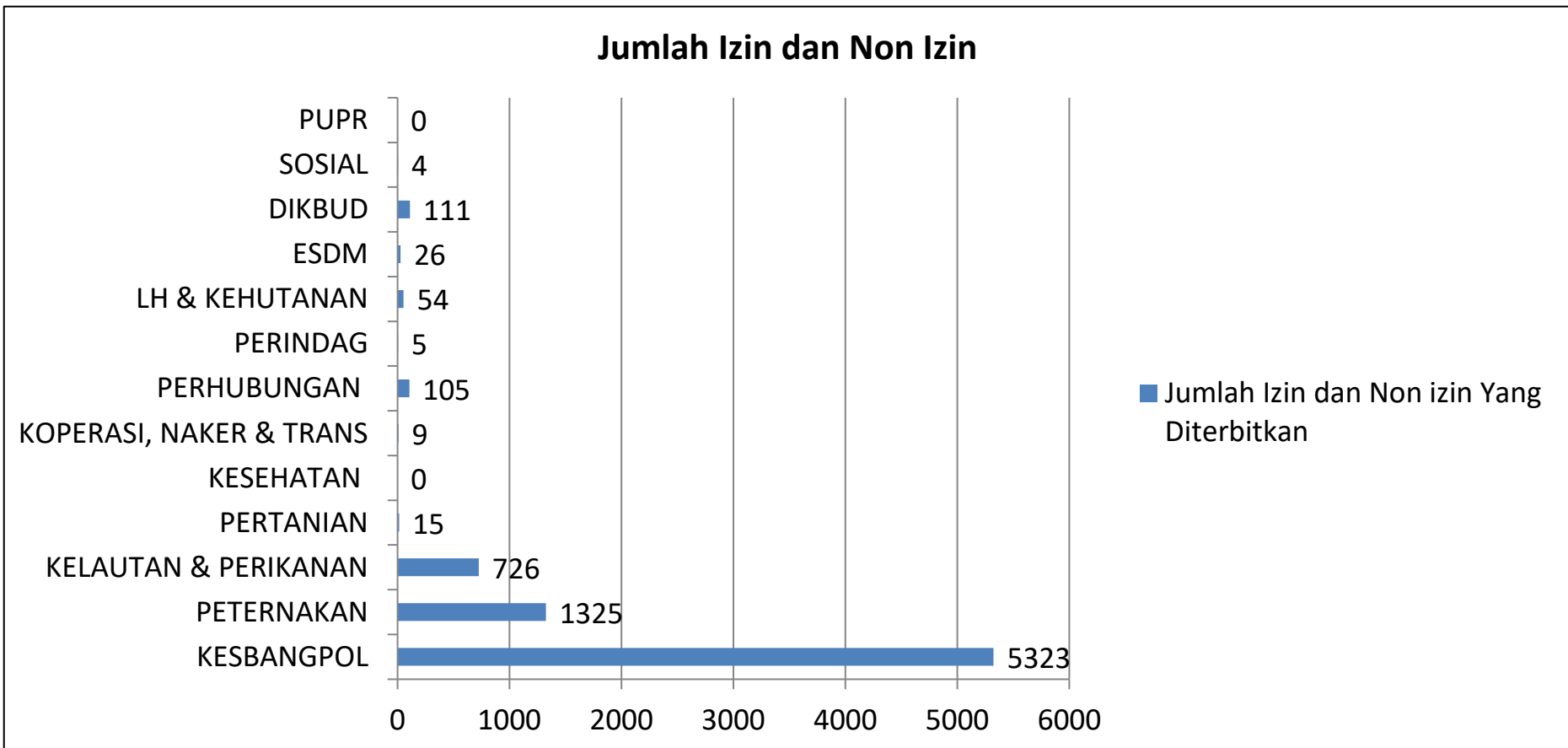


DATA PERKEMBANGAN JUMLAH IZIN YANG DITERBITKAN PER BULAN TAHUN 2023



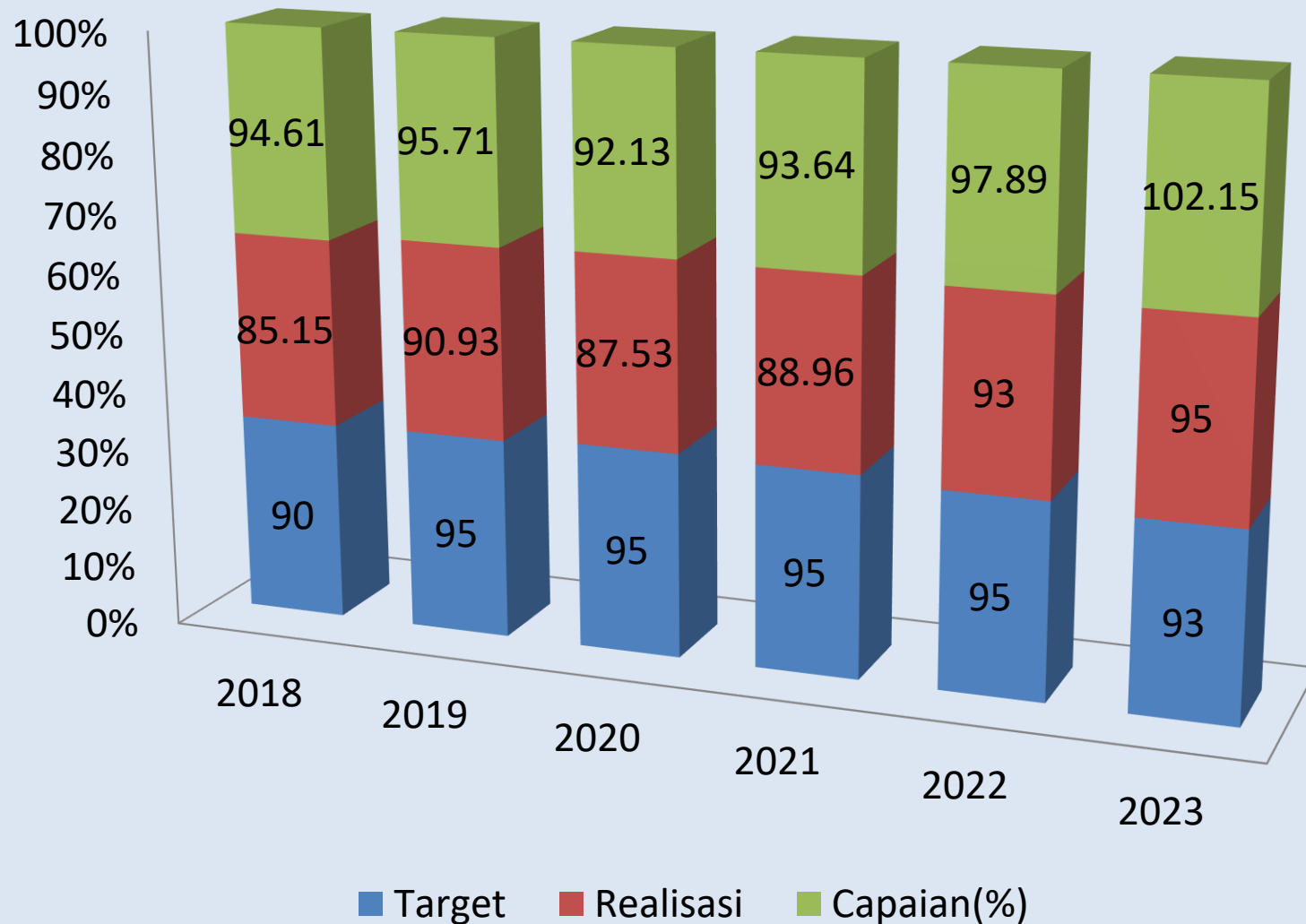
Jumlah izin yang diterbitkan secara melalui front office sebanyak 7.703 izin (154.06%), dari target tahun 2023 sebanyak 5.000 izin yang diterbitkan. Capaian kinerjanya 154,06 %, Rata –rata 1 bulan \pm 642 izin yang diterbitkan, rata-rata per hari (22 hari kerja) \pm 29 izin yang diterbitkan.

DATA PERKEMBANGAN JUMLAH IZIN & NON IZIN YANG DITERBITKAN PER BIDANG USAHA S/D 31 DESEMBER 2023



Berdasarkan data yang ada, untuk sektor unggulan yang dominan dan masyarakat pelaku usaha sering mengurus izin (melalui front office DMPTSP Provinsi adalah ada 8 (delapan) bidang, yaitu :Bidang Peternakan (Izin Pemasukan/Pengeluaran Ternak Potong dari dan Ke Wilayah Provinsi (Ternak Besar);, Kelautan dan perikanan (Surat Izin Penangkapan Ikan (SIPI) tangkap di atas 10 sampai dengan 30 GT & Izin usaha pemasaran dan pengelolaan hasil perikanan lintas daerah kabupaten /kota dalam satu daerah provinsi); Perhubungan (Tronton, Izin Trayek), Dikbud (Izin Oeperasional Sekolah), Lingkungan Hidup, ESDM, dan Bidang Pertanian.

NILAI INDEKS SURVEY KEPUASAN MASYARAKAT TERHADAP PELAYANAN PERIZINAN & NON PERIZINAN DI PROVINSI NTT TAHUN 2018 – 2023



DATA PERKEMBANGAN NILAI INDEKS KEPUASAN MASYARAKAT TERHADAP PELAYANAN PERIZINAN & NON PERIZINAN DI PROVINSI NTT TAHUN 2018 – 2023

No	Tahun	Target	Realisasi	Capaian (%)
1.	2018	90	85,15	94,61
2.	2019	95	90,93	95,71
3.	2020	95	87,53	92,13
4.	2021	95	88,96	93,64
5.	2022	95	93	97,89
6.	2023	93	95	102,15

Setiap Triwulan dilakukan Survey Kepuasan Masyarakat terhadap pelayanan perizinan dan non perizinan yang diberikan, dengan metode yaitu secara online melalui HP Android dengan menscan barcode yang ada serta melalui pengisian kuesioner kepada masyarakat pelaku usaha yang mengurus izin, kemudian mereka memberikan penilaian terhadap 9 (sembilan) aspek, yaitu **persyaratan, prosedur, waktu pelayanan, biaya/tarif, produk spesifikasi jenis pelayanan, kompetensi pelaksana, prilaku pelaksana pelayanan, maklumat pelayanan dan penanganan pengaduan**

SEKIAN - TERIMA KASIH

Website: dpmptspprovntt.com
e-mail: pmpptsp.nttprov@gmail.com



DPMPTSP Prov. NTT



Dpmpptsp Ntt



0812 3636 4466



@dpm.ptspntt