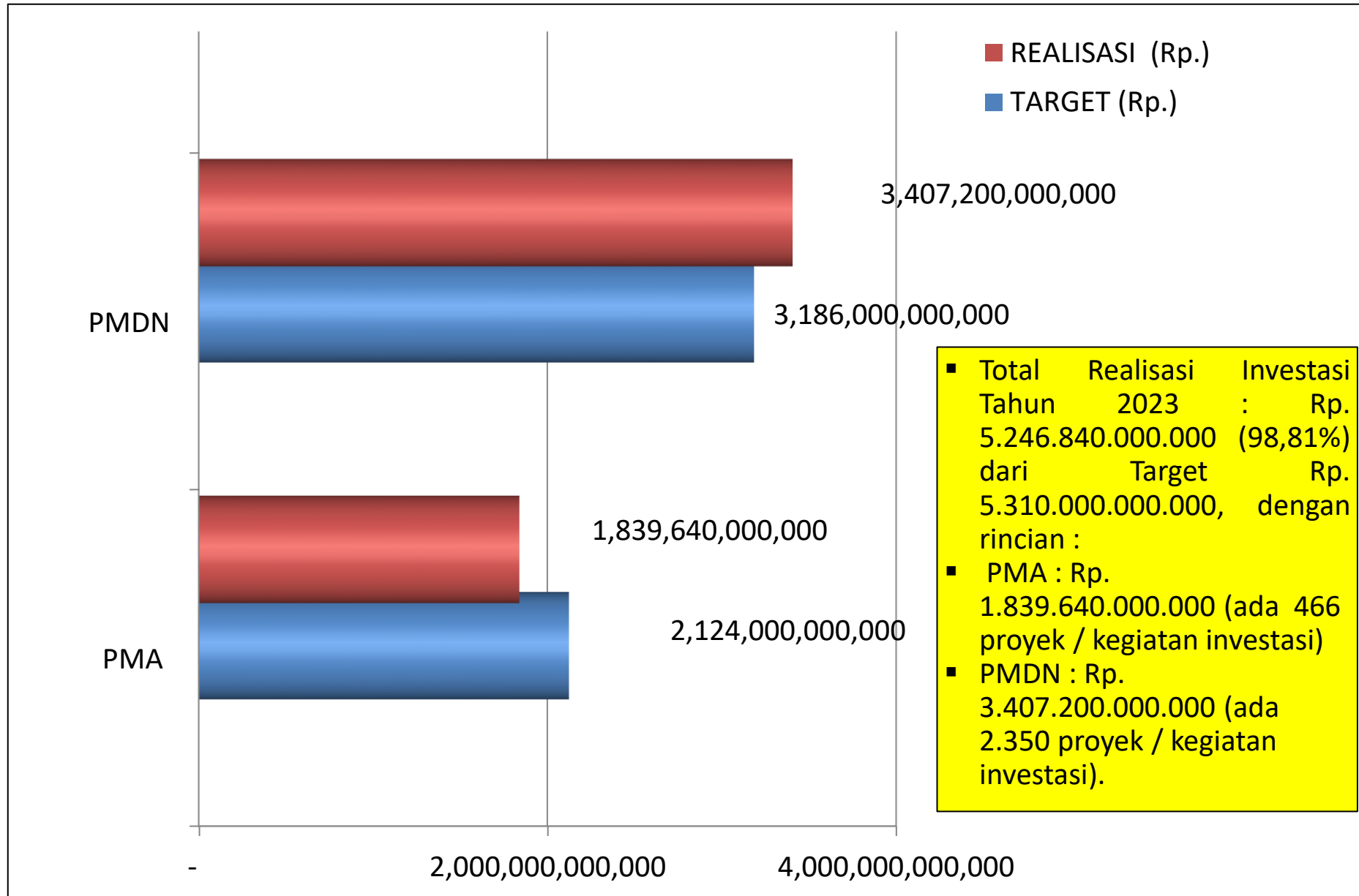
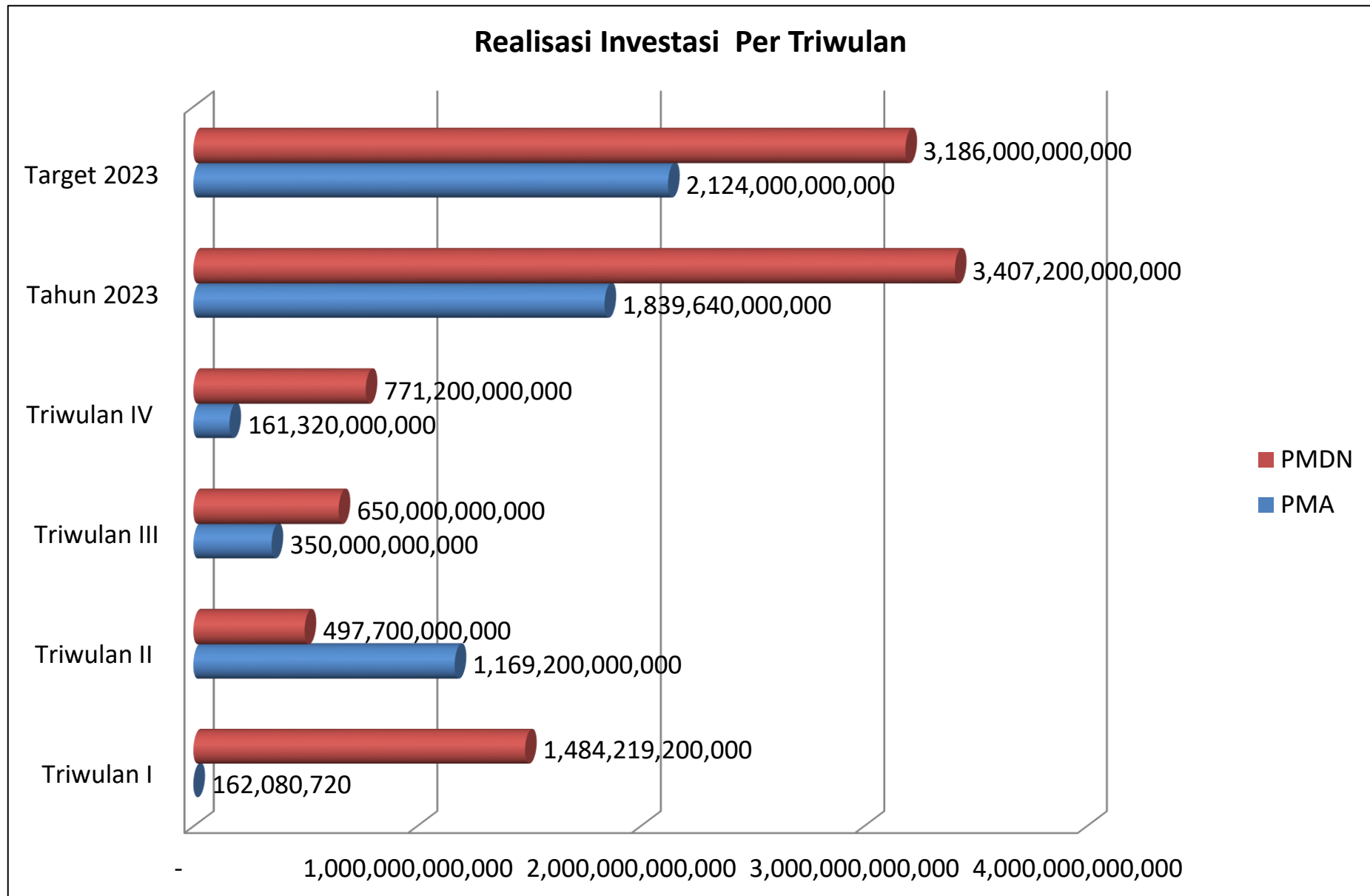


UPDATING DATA KINERJA REALISASI INVESTASI DI PROVINSI NUSA TENGGARA TIMUR TAHUN 2023

TARGET & REALISASI INVESTASI PMA & PMDN TAHUN 2023 DI PROVINSI NTT

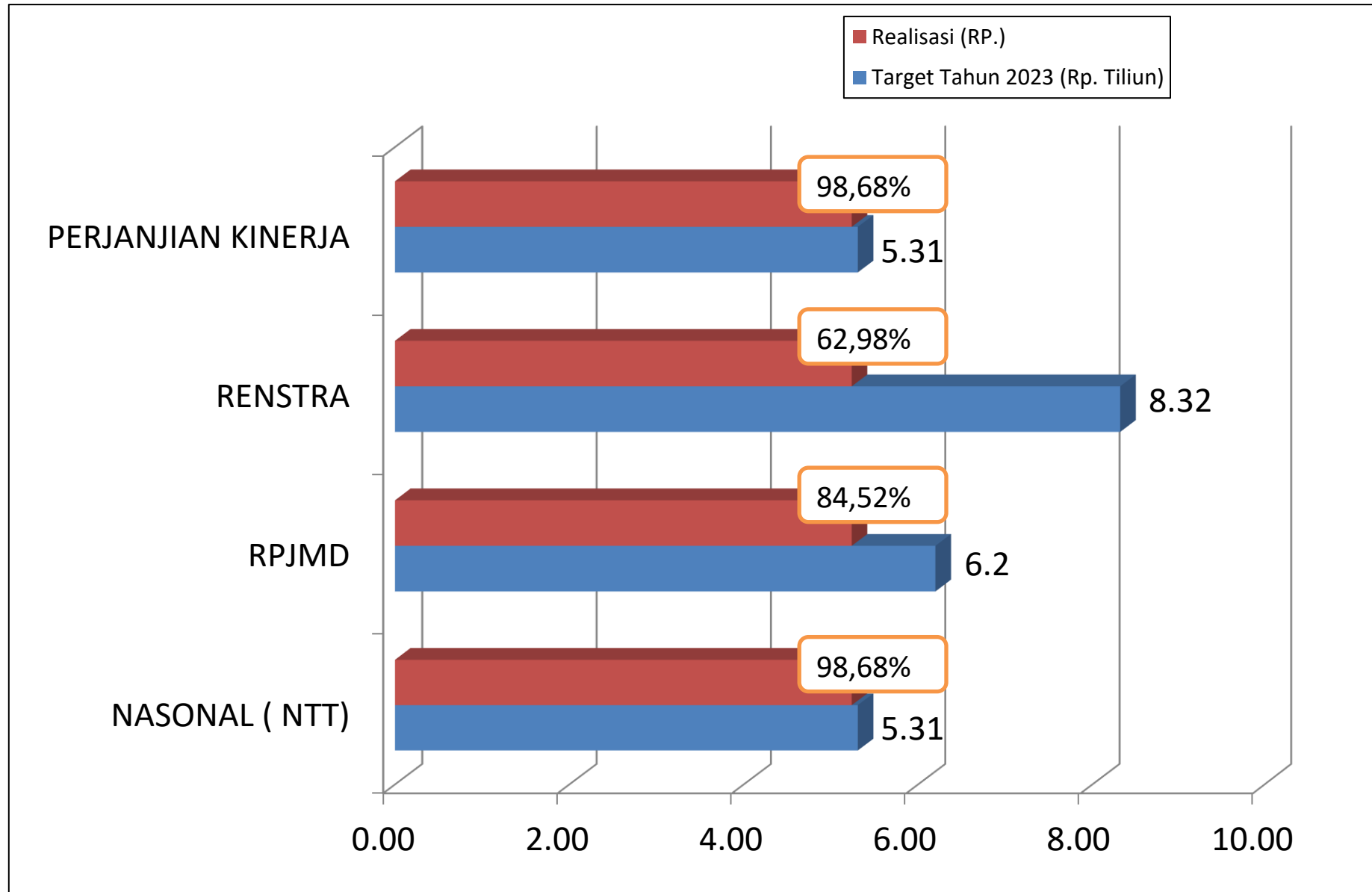


REALISASI INVESTASI TRIWULAN I, II, III & IV TAHUN 2023 DI PROVINSI NTT

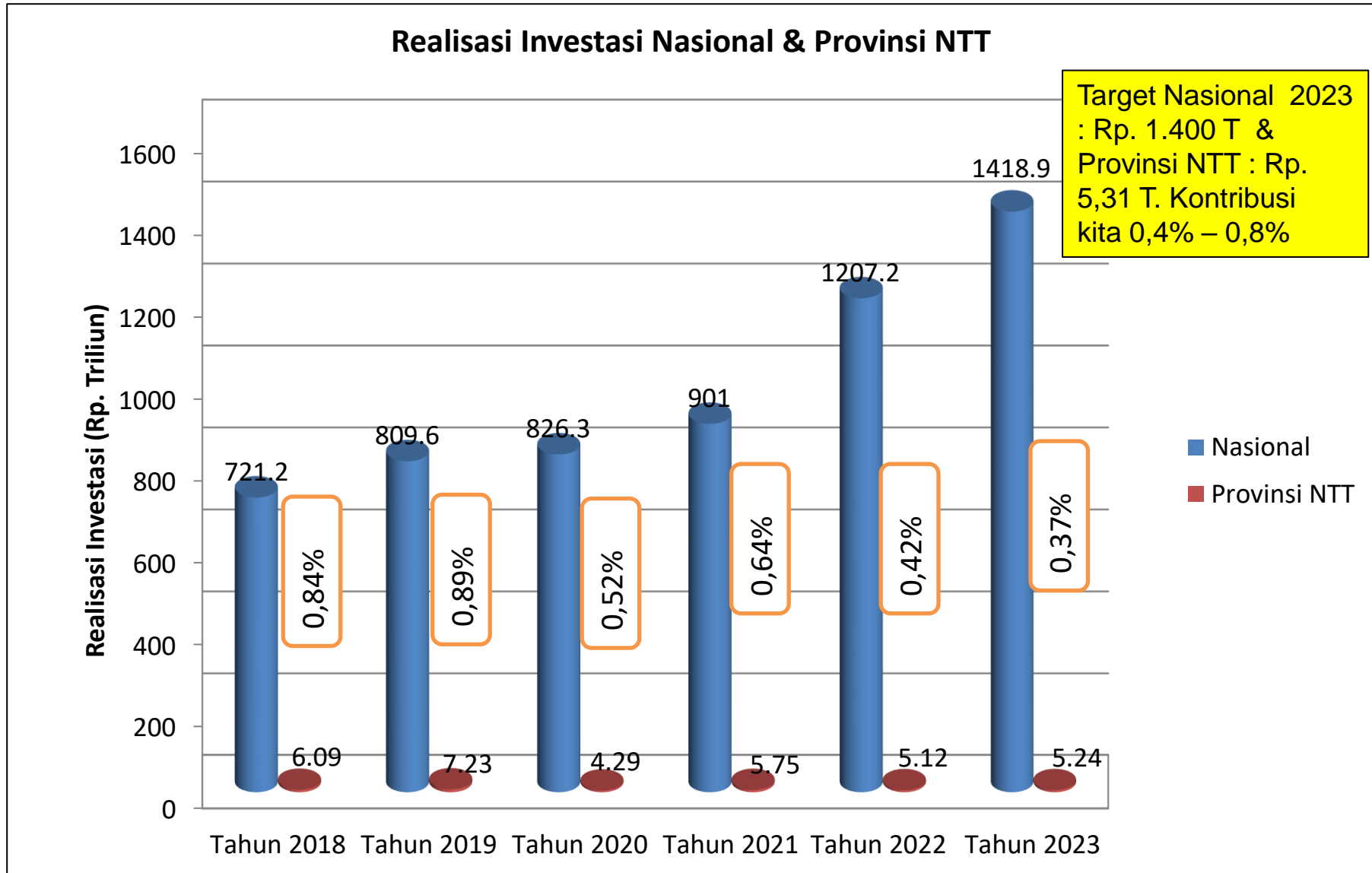


TARGET & REALISASI INVESTASI TAHUN 2023

BERDASARKAN DOKUMEN RENCANA



PERBANDINGAN REALISASI INVESTASI NASIONAL & PROVINSI NTT TAHUN 2018 - 2023



REALISASI INVESTASI PER KABUPATEN / KOTA TAHUN 2023 DI PROVINSI INTT

KODE	WILAYAH	REALISASI INVESTASI (RP)			JUMLAH TOTAL (RP)	%
		TARGET TAHUN 2023	PMA	PMDN		
53.01	Kab. Kupang	1,000,000,000,000	24,633,120,000.00	446,745,600,000.00	471,378,720,000.00	47.14
53.02	Kab. Timor Tengah Selatan	150,000,000,000	643,800,000.00	41,559,700,000.00	42,203,500,000.00	28.14
53.03	Kab. Timor Tengah Utara	175,000,000,000	658,600,000.00	70,900,200,000.00	71,558,800,000.00	40.89
53.04	Kab. Belu	150,000,000,000	-	46,236,000,000.00	46,236,000,000.00	30.82
53.05	Kab. Alor	200,000,000,000	18,760,480,000.00	8,052,700,000.00	26,813,180,000.00	13.41
53.06	Kab. Flores Timur	50,000,000,000	3,389,200,000.00	3,729,700,000.00	7,118,900,000.00	14.24
53.07	Kab. Sikka	75,000,000,000	4,876,600,000.00	19,353,100,000.00	24,229,700,000.00	32.31
53.08	Kab. Ende	150,000,000,000	473,580,760,000.00	10,305,300,000.00	483,886,060,000.00	322.59
53.09	Kab. Ngada	100,000,000,000	7,496,200,000.00	19,582,200,000.00	27,078,400,000.00	27.08
53.10	Kab. Manggarai	50,000,000,000	-	84,745,700,000.00	84,745,700,000.00	169.49
53.11	Kab. Sumba Timur	100,000,000,000	29,639,960,000.00	576,300,300,000.00	605,940,260,000.00	605.94
53.12	Kab. Sumba Barat	100,000,000,000	62,128,920,000.00	34,467,500,000.00	96,596,420,000.00	96.60
53.13	Kab. Lembata	120,000,000,000	2,378,360,000.00	10,507,400,000.00	12,885,760,000.00	10.74
53.14	Kab. Rote Ndao	150,000,000,000	126,947,000,000.00	30,060,500,000.00	157,007,500,000.00	104.67
53.15	Kab. Manggarai Barat	1,200,000,000,000	367,053,320,000.00	980,297,100,000.00	1,347,350,420,000.00	112.28
53.16	Kab. Nagekeo	50,000,000,000	4,891,400,000.00	-	4,891,400,000.00	9.78
53.17	Kab. Sumba Tengah	50,000,000,000	2,521,920,000.00	-	2,521,920,000.00	5.04
53.18	Kab. Sumba Barat Daya	80,000,000,000	60,715,520,000.00	11,378,700,000.00	72,094,220,000.00	90.12
53.19	Kab. Manggarai Timur	50,000,000,000	1,789,320,000.00	15,925,000,000.00	17,714,320,000.00	35.43
53.20	Kab. Sabu Raijua	10,000,000,000	-	10,105,200,000.00	10,105,200,000.00	101.05
53.21	Kab. Malaka	100,000,000,000	-	27,750,800,000.00	27,750,800,000.00	27.75
53.71	Kota Kupang	1,200,000,000,000	647,414,160,000.00	959,159,300,000.00	1,606,573,460,000.00	133.88
	TOTAL NTT	5,310,000,000,000	1,839,518,640,000.00	3,407,162,000,000.00	5,246,680,640,000.00	98.81

DATA TARGET DAN REALISASI INVESTASI DI PROVINSI NTT

TAHUN 2018 – 2023

Tahun	Target Nasional Untuk Provinsi NTT	Target RPJMD 2018-2023	Realisasi Setiap Tahun		Total (Rp.)
			PMA (Rp.)	PMDN (Rp.)	
2018	Rp. 6,36 Triliun	Rp. 4 Triliun	1.975.537.295.683	4.261.314.603.725	6.236.851.899.408
2019	Rp. 7 Triliun	Rp. 5 Triliun	3.112.936.086.170	4.119.056.530.702	7.231.992.616.872
2020	Rp. 4,43 Triliun	Rp. 5,5 Triliun	381.482.906.001	3.910.571.670.659	4.292.054.576.660
2021	Rp. 7,3 Triliun	Rp. 5,7 Triliun	1.533.881.741.924	4.215.286.509.072	5.749.168.250.996
2022	Rp. 6,95 Triliun	Rp. 5,9 Triliun	1.053.290.000.000	4.070.850.000.000	5.124.140.000.000
2023	Rp. 5,31 Triliun	Rp. 6,2 Triliun	1.839.640.000.000	3.407.200.000.000	5.246.840.000.000 (98,81%)
Total Penambahan Realiasi Investasi 2019 – 2023 (5 tahun)			9.896.768.029.778	23.984.279.314.158	33.881.047.343.936

Jumlah Perusahaan PMA & PMDN Berdasarkan Laporan Kegiatan Penanaman Modal (LKPM) Tahun 2018 - 2023

Perusahaan	2018	2019	2020	2021	2022	2023
PMA	127	244	190	139	136	579
PMDN	55	105	220	336	472	1.412
TOTAL	182	349	410	475	608	1.991

Jumlah pelaku usaha yang menyampaikan LKPM tahun 2023 meningkat cukup signifikan : 1) Dampak dari adanya sanksi melalui sistem apabila pelaku usaha tidak melaporkan LKPM, maka secara otomatis sistem akan membekukan izinnya ; 2) Masifnya pengawasan dan fasilitasi penyelesaian masalah investasi yang dilakukan oleh Provinsi & Kab/Kota.

SEKIAN - TERIMA KASIH

Website: dpmptspprovntt.com
e-mail: pmpptsp.nttprov@gmail.com



DPMPTSP Prov. NTT



Dpmpptsp Ntt



0812 3636 4466



@dpm.ptspntt