

**LAPORAN PENYELENGGARAAN PEMERINTAHAN DAERAH
(L P P D)
DINAS KESEHATAN
TAHUN 2023**



**PEMERINTAH KABUPATEN FLORES TIMUR
DINAS KESEHATAN**

BAB II







CAPAIAN KINERJA PENYELENGGARAAN PEMERINTAHAN DAERAH


2.1. Capaian Kinerja Makro

Tidak ada uraian

2.2 Capaian Kinerja Penyelenggaran urusan Pemerintahan







2.2.1. Indikator Kinerja Kunci Keluaran Urusan Kesehatan

NO	URUSAN PEMERINTAHAN	NO	IKK KELUARAN	NO	IKK HASIL/OUTPUT	RUMUS /PERSAMAAN	CAPAIAN KINERJA	KETERANGAN	SUMBER DATA
2	KESEHATAN	1	Rasio daya tampung rumah sakit rujukan	1)	Jumlah rumah sakit rujukan kabupaten/kota yang memenuhi sarana, prasarana dan alat kesehatan (SPA) sesuai standar		1		Kesehatan Kabupaten Flores Timur
		2	Prosentase rumah sakit rujukan tingkat kabupaten/kota yang terakreditasi	1)	Jumlah rumah sakit dibina dan dipersiapkan akreditasinya		Tdi	Tidak dapat diisi	Dinas Kesehatan Kabupaten Flores Timur
		3	Prosentase ibu hamil yang mendapatkan pelayanan kesehatan ibu hamil	1)	Jumlah dukungan logistik kesehatan yang tersedia		255 Jenis 77 Jenis 27 Jenis	 Jumlah Obat  Jumlah BHP  Jumlah Alkes Di 21 Puskesmas	Dinas Kesehatan Kabupaten Flores Timur
				2)	Jumlah SDM kesehatan untuk pelayanan antenatal		33 Dokter Umum, 596 perawat, 627 bidan, 45 Nutrisionis, 62 tenaga lab, 38 tenaga farmasi, 16 apoteker		Dinas Kesehatan Kabupaten Flores Timur
		4	Prosentase ibu bersalin mendapatkan pelayanan persalinan	1)	Jumlah dukungan logistik kesehatan yang tersedia		255 Jenis 77 Jenis 28 Jenis	 Jumlah Obat  Jumlah BHP  Jumlah Alkes Di 21 Puskesmas	Dinas Kesehatan Kabupaten Flores Timur
				2)	Jumlah SDM kesehatan untuk pelayanan		33 Dokter Umum, 596 perawat,		Dinas Kesehatan Kabupaten

NO	URUSAN PEMERINTAHAN	NO	IKK KELUARAN	NO	IKK HASIL/OUTPUT	RUMUS /PERSAMAAN	CAPAIAN KINERJA	KETERANGAN	SUMBER DATA
					persalinan sesuai standar		627 bidan, 45 Nutrisionis, 62 tenaga lab, 38 tenaga farmasi, 16 apoteker		n Flores Timur
		5	Prosentase bayi baru lahir mendapatkan pelayanan kesehatan bayi baru lahir	1)	Jumlah dukungan logistik kesehatan yang tersedia		255 Jenis 77 Jenis 4 Jenis	 Jumlah Obat  Jumlah BHP  Jumlah Alkes Di 21 Puskesmas	Dinas Kesehatan Kabupaten Flores Timur
				2)	Jumlah SDM kesehatan untuk pelayanan neonatal esensial sesuai standar		33 Dokter Umur, 596 perawat, 627 bidan, 45 Nutrisionis, 62 tenaga lab, 38 tenaga farmasi, 16 apoteker		Dinas Kesehatan Kabupaten Flores Timur
		6	Cakupan pelayanan kesehatan balita sesuai standar	1)	Jumlah dukungan logistik kesehatan yang tersedia		255 Jenis 77 Jenis 11 Jenis	 Jumlah Obat  Jumlah BHP  Jumlah Alkes Di 21 Puskesmas	Dinas Kesehatan Kabupaten Flores Timur
				2)	Jumlah SDM kesehatan untuk pelayanan kesehatan balita sesuai standar		33 Dokter Umur, 596 perawat, 627 bidan, 90 SKM, 66 Sanitarian, 45 Nutrisionis, 62 tenaga lab, 38 tenaga farmasi, 16 apoteker		Dinas Kesehatan Kabupaten Flores Timur
		7	Prosentase anak usia pendidikan dasar yang mendapatkan pelayanan kesehatan sesuai standar	1)	Jumlah dukungan logistik kesehatan yang tersedia		255 Jenis 77 Jenis 33 Jenis	 Jumlah Obat  Jumlah BHP  Jumlah Alkes Di 21 Puskesmas	Dinas Kesehatan Kabupaten Flores Timur
				2)	Jumlah SDM kesehatan untuk		33 Dokter Umur, 596		Dinas Kesehatan

NO	URUSAN PEMERINTAHAN	NO	IKK KELUARAN	NO	IKK HASIL/OUTPUT	RUMUS /PERSAMAAN	CAPAIAN KINERJA	KETERANGAN	SUMBER DATA
					pelayanan kesehatan anak usia pendidikan dasar sesuai standar		perawat, 627 bidan, 90 SKM, 66 Sanitarian, 45 Nutrisionis , 62 tenaga lab, 38 tenaga farmasi, 16 apoteker		Kabupaten Flores Timur
		8	Prosentase orang usia 15-59 tahun mendapatkan skrining kesehatan sesuai standar	1)	Jumlah dukungan logistik kesehatan yang tersedia		255 Jenis 77 Jenis 33 Jenis	 Jumlah Obat  Jumlah BHP  Jumlah Alkes Di 21 Puskesmas	Dinas Kesehatan Kabupaten Flores Timur
				2)	Jumlah SDM kesehatan untuk pelayanan kesehatan sesuai standar		33 Dokter Umur, 596 perawat, 627 bidan, 90 SKM, 66 Sanitarian, 45 Nutrisionis , 62 tenaga lab, 38 tenaga farmasi, 16 apoteker		Dinas Kesehatan Kabupaten Flores Timur
		9	Prosentase warga negara usia 60 tahun ke atas mendapatkan skrining kesehatan sesuai standar	1)	Jumlah dukungan logistik kesehatan yang tersedia		255 Jenis 77 Jenis 33 Jenis	 Jumlah Obat  Jumlah BHP  Jumlah Alkes Di 21 Puskesmas	Dinas Kesehatan Kabupaten Flores Timur
				2)	Jumlah SDM kesehatan untuk pelayanan kesehatan sesuai standar		33 Dokter Umur, 596 perawat, 627 bidan, 45 Nutrisionis , 62 tenaga lab, 38 tenaga farmasi, 16 apoteker		Dinas Kesehatan Kabupaten Flores Timur
		10	Prosentase penderita	1)	Jumlah dukungan		255 Jenis 77 Jenis	 Jumlah Obat  Jumlah BHP	Dinas Kesehatan

NO	URUSAN PEMERINTAHAN	NO	IKK KELUARAN	NO	IKK HASIL/OUTPUT	RUMUS /PERSAMAAN	CAPAIAN KINERJA	KETERANGAN	SUMBER DATA
			hipertensi yang mendapatkan pelayanan kesehatan sesuai standar		logistik kesehatan yang tersedia		33 Jenis	✚ Jumlah Alkes Di 21 Puskesmas	Kabupaten Flores Timur
				2)	Jumlah SDM kesehatan untuk pelayanan kesehatan sesuai standar		33 Dokter Umur, 596 perawat, 627 bidan, 90 SKM, 66 Sanitarian, 45 Nutrisionis, 62 tenaga lab, 38 tenaga farmasi, 16 apoteker		Dinas Kesehatan Kabupaten Flores Timur
		11	Prosentase penderita DM yang mendapatkan pelayanan kesehatan sesuai standar	1)	Jumlah dukungan logistik kesehatan yang tersedia		255 Jenis 77 Jenis 33 Jenis	✚ Jumlah Obat ✚ Jumlah BHP ✚ Jumlah Alkes Di 21 Puskesmas	Dinas Kesehatan Kabupaten Flores Timur
				2)	Jumlah SDM kesehatan untuk pelayanan kesehatan sesuai standar		33 Dokter Umur, 596 perawat, 627 bidan, 90 SKM, 66 Sanitarian, 45 Nutrisionis, 62 tenaga lab, 38 tenaga farmasi, 16 apoteker		Dinas Kesehatan Kabupaten Flores Timur
		12	Prosentase ODGJ berat yang mendapatkan pelayanan kesehatan jiwa sesuai standar	1)	Jumlah dukungan logistik kesehatan yang tersedia		255 Jenis 77 Jenis 33 Jenis	✚ Jumlah Obat ✚ Jumlah BHP ✚ Jumlah Alkes Di 21 Puskesmas	Dinas Kesehatan Kabupaten Flores Timur
				2)	Jumlah SDM kesehatan untuk pelayanan kesehatan sesuai standar		33 Dokter Umur, 596 perawat, 627 bidan, 90 SKM, 66		Dinas Kesehatan Kabupaten Flores Timur

NO	URUSAN PEMERINTAHAN	NO	IKK KELUARAN	NO	IKK HASIL/OUTPUT	RUMUS /PERSAMAAN	CAPAIAN KINERJA	KETERANGAN	SUMBER DATA
							Sanitarian, 45 Nutrisi 62 tenaga lab, 38 tenaga farmasi, 16 apoteker		
		13	Prosentase orang terduga TBC mendapatkan pelayanan TBC sesuai standar	1)	Jumlah dukungan logistik kesehatan yang tersedia		255 Jenis 77 Jenis 33 Jenis	 Jumlah Obat  Jumlah BHP  Jumlah Alkes Di 21 Puskesmas	Dinas Kesehatan Kabupaten Flores Timur
				2)	Jumlah SDM kesehatan untuk pelayanan kesehatan sesuai standar		33 Dokter Umur, 596 perawat, 627 bidan, 90 SKM, 66 Sanitarian, 45 Nutrisi, 62 tenaga lab, 38 tenaga farmasi, 16 apoteker		Dinas Kesehatan Kabupaten Flores Timur
		14	Prosentase orang dengan resiko terinfeksi HIV mendapatkan pelayanan deteksi dini HIV sesuai standar	1)	Jumlah dukungan logistik kesehatan yang tersedia		255 Jenis 77 Jenis 33 Jenis	 Jumlah Obat  Jumlah BHP  Jumlah Alkes Di 21 Puskesmas	Dinas Kesehatan Kabupaten Flores Timur
				2)	Jumlah SDM kesehatan untuk pelayanan kesehatan sesuai standar		33 Dokter Umur, 596 perawat, 627 bidan, 90 SKM, 66 Sanitarian, 45 Nutrisi, 62 tenaga lab, 38 tenaga farmasi, 16 apoteker		Dinas Kesehatan Kabupaten Flores Timur

2.2.2 Indikator Kinerja Kunci Hasil Urusan Kesehatan

N O	URUSAN PEMERINTAHAN	N O	IKK KELUARAN/OUTCOME	RUMUS/PERSAMAAN	CAPAIAN KINERJA	KE T	SUMBER DATA
2	KESEHATAN	1	Rasio daya tampung rumah sakit rujukan	Teredia 127 tempat tidur di rumah sakit umum daerah untuk melayani 298.822 masyarakat Kabupaten Flores Timur	0,04%		Dinas Kesehatan Kabupaten Flores Timur
		2	Prosentase rumah sakit rujukan tingkat kabupaten/kota yang terakreditasi	Tersedianya 1 rumah sakit umum daerah yang telah terakreditasi dari 1 RSUD yang ada di kabupaten Flores Timur	100%		Dinas Kesehatan Kabupaten Flores Timur
		3	Prosentase ibu hamil yang mendapatkan pelayanan kesehatan ibu hamil	Ibu hamil yang mendapatkan pelayanan kesehatan = 3.518, dan jumlah ibu hamil = 4.003	87,9 %		Dinas Kesehatan Kabupaten Flores Timur
		4	Prosentase ibu bersalin mendapatkan pelayanan persalinan	Ibu bersalin yang mendapatkan pelayanan kesehatan = 3.944, jumlah ibu bersalin di kabupaten = 3.963	99,5 %		Dinas Kesehatan Kabupaten Flores Timur
		5	Prosentase bayi baru lahir mendapatkan pelayanan kesehatan bayi baru lahir	Jumlah bayi baru lahir yang mendapatkan pelayanan kesehatan yang standar = 3.926, dan jumlah bayi baru lahir = 3.926	99 %		Dinas Kesehatan Kabupaten Flores Timur
		6	Cakupan pelayanan kesehatan balita sesuai standar	Jumlah balita yang mendapatkan pelayanan kesehatan sesuai standar = 17.615, dan jumlah balita sasaran = 18.441	95,5%		Dinas Kesehatan Kabupaten Flores Timur
		7	Prosentase anak usia pendidikan dasar yang mendapatkan pelayanan kesehatan sesuai standar	Anak usia pendidikan dasar yang mendapatkan pelayanan kesehatan sesuai standar = 15.455, jumlah anak usia pendidikan dasar = 24.648	62,70%		Dinas Kesehatan Kabupaten Flores Timur
		8	Prosentase orang usia 15-59 tahun mendapatkan skrining kesehatan sesuai standar	Orang usia 15-59 tahun yang mendapatkan skrining kesehatan sesuai standar = 50.813, Jumlah usia 15-59 tahun = 147.376	34,5 %		Dinas Kesehatan Kabupaten Flores Timur
		9	Prosentase warga negara usia 60 tahun ke atas mendapatkan skrining kesehatan sesuai standar	Usia 60 tahun ke atas yang mendapatkan skrining kesehatan sesuai standar = 28.935, dan jumlah usia 60 tahun ke atas = 40.311	71,77 %		Dinas Kesehatan Kabupaten Flores Timur
		10	Prosentase penderita hipertensi yang mendapatkan pelayanan kesehatan sesuai standar	Penderita hipertensi yang mendapatkan pelayanan kesehatan sesuai standar = 9.582, jumlah	100 %		Dinas Kesehatan Kabupaten

N O	URUSAN PEMERI NTAHAN	N O	IKK KELUARAN/OUTCOME	RUMUS/PERSAMAAN	CAPAIAN KINERJA	KE T	SUMBER DATA
				penderita hipertensi = 9.582			n Flores Timur
		11	Prosentase penderita DM yang mendapatkan pelayanan kesehatan sesuai standar	Penderita diabetes militus (DM) yang mendapatkan pelayanan kesehatan sesuai standar = 1.122, dan jumlah penderita DM = 1.122	100 %		Dinas Kesehatan Kabupaten Flores Timur
		12	Prosentase ODGJ berat yang mendapatkan pelayanan kesehatan jiwa sesuai standar	ODGJ berat yang mendapatkan pelayanan kesehatan jiwa sesuai standar = 537, dan jumlah ODGJ = 549	98 %		Dinas Kesehatan Kabupaten Flores Timur
		13	Prosentase orang terduga TBC mendapatkan pelayanan TBC sesuai standar	Penderita yang terduga TBC yang mendapatkan pelayanan kesehatan sesuai standar = 2.183, dan jumlah penderita TBC = 236	925 %		Dinas Kesehatan Kabupaten Flores Timur
		14	Prosentase orang dengan resiko terinfeksi HIV mendapatkan pelayanan deteksi dini HIV sesuai standar	Orang dengan resiko terinfeksi HIV yang mendapatkan pelayanan deteksi dini HIV sesuai standar = 5.349, dan jumlah orang dengan resiko terinfeksi HIV = 6.931	77,1 %		Dinas Kesehatan Kabupaten Flores Timur

Indikator Kinerja Kunci Keluaran	Capaian Kinerja	Sumber data	Keterangan
1. Daya Tampung RS Rujukan	Tersedianya 127 Tempat Tidur untuk melayani 293.590 masyarakat kab.flores timur	Laporan dari RSUD Larantuka	
2. Persentase RS Rujukan yang terakreditasi	Tersedianya 1 RSUD yang telah terakreditasi dari 1 RSUD yang ada di Kab. Flores Timur	Laporan RSUD Larantuka	
3. Pelayanan Kesehatan ibu hamil	Terlayani 3.518 ibu hamil dari jumlah 4.003 ibu hamil	Laporan 21 puskesmas di Kab. Flotim	Tersedia 1. tersedia 1 RSUD 1. 21 puskesmas 2. tersedia 40 pustu 3. terdapat 452 posyandu aktif 4. terdapat 258 posbindu 5. tersedia tenaga dokter, bidan perawat, dan sarjanan Kesehatan lainnya di faskes 6. tersedianya obat obatan memadai. (data Terlampir)
4. Pelayanan Kesehatan ibu bersalin	Terlayani 3.944 ibu bersalin yang ditolong nakes dari persalinan 3.963	Laporan 21 Puskesmas	
5. Pelayanan Kesehatan bayi baru lahir	Terlayani 3.926 bayi baru lahir (KN3) dari 3.964 KLH	Laporan 21 Puskesmas	
6. Pelayanan Kesehatan Balita	Terlayaninya 18.228 balita dari 18.441 balita sasaran	Laporan 21 Puskesmas	
7. Pelayanan Kesehatan pada usia Pendidikan dasar	Terlayani 15.455 anak usia Pendidikan dasar dari 24.648 sasaran	Laporan 21 Puskesmas	
8. Pelayanan Kesehatan pada usia produktif	Terlayani 50.813 orang dari sasaran usia produktif 147.376 orang	Laporan 21 Puskesmas	
9. Pelayanan Kesehatan pada usia lanjut	Terlayaninya 28.935 usia lanjut dari 40.311 sasaran	Laporan 21 Puskesmas	
10. Pelayanan Kesehatan pada penderita hipertensi	Terlayani 9.582 penderita hipertensi dari sasaran 59.323 estimasi penderita hipertensi	Laporan 21 Puskesmas	
11. Pelayanan Kesehatan Pada Penderita Diabetes Melitus	Terlayani pel.kes pada 1.122 penderita DM dari 1.565 sasaran	Laporan 21 Puskesmas	
12. Pelayanan Kesehatan orang dengan gangguan jiwa berat	Terlayaninya 474 ODGJ berat dari 474 sasaran penderita	Laporan 21 Puskesmas	
13. Pelayanan Kesehatan orang dengan TB	Terlayani 2.183 orang dengan kasus TB dari terduga 3.132 terduga tuberculosis	Laporan 21 Puskesmas	
14. Pelayanan Kesehatan orang dengan resiko terinfeksi HIV	Terlayani pelayanan kes pada 5.349 jumlah orang dengan resiko dari 6.931 estimasi orang terinfeksi HIV	Laporan 21 Puskesmas	

Indikator Kinerja Kunci Keluaran	Capaian Kinerja	Sumber data	Keterangan
1.Rasio daya tampung Rumah sakit rujukan	0,43	Laporan RSUD	
2. Persentase RS Rujukan Kabupaten yang terakreditasi	100 %	Laporan RSUD Larantuka	Target : 100%
3. Persentase pelayanan ibu hamil	87,9 %	Laporan 21 puskesmas di Kab. Flotim	Target : 100 %
4. Persentase Pelayanan Kesehatan ibu bersalin	99,5 %	Laporan 21 Puskesmas	Target :100 %
5. Persentase Pelayanan Kesehatan bayi baru lahir	99 %	Laporan 21 Puskesmas	Target :100 %
6. Pelayanan Kesehatan Balita	95,5 %	Laporan 21 Puskesmas	Target : 100 %
7. Persentase pelayanan kes anak usia Pendidikan dasar	62,70 %	Laporan 21 Puskesmas	Target : 100 %
8. Persentase Pelayanan kes.usia produktif	34,5 %	Laporan 21 Puskesmas	Target : 100 %
9. Persentase pelayanan kes.usia lanjut	71,77 %	Laporan 21 Puskesmas	Target : 100 %
10. Persentase pelayanan Kesehatan pada penderita hipertensi	16,2 %	Laporan 21 Puskesmas	Target : 100 %
11. Persentase pelayanan Kesehatan pada penderita DM	71,7 %	Laporan 21 Puskesmas	Target : 100 %
12. Persentase pelayanan penderita ODGI berat	100 %	Laporan 21 Puskesmas	Target : 100 %
13. Persentase pelayanan penderita TB	69,69 %	Laporan 21 Puskesmas	Target : 100 %
14. Persentase pelayanan Kesehatan pada orang dengan resiko terinfeksi HIV	77,1 %	Laporan 21 Puskesmas	Target : 100 %

BAB III

CAPAIAN KINERJA PELAKSANAAN TUGAS PEMBANTUAN

Tdk ada uraian...

BAB IV

PENERAPAN DAN PENCAPAIAN STANDAR PELAYANAN MINIMAL

4.2. Urusan Kesehatan

BIDANG KESEHATAN

1. Jenis Pelayanan Dasar

Berdasarkan Peraturan Menteri Kesehatan Nomor 43 Tahun 2016 tentang Standar Pelayanan Minimal Bidang Kesehatan di Kabupaten/Kota, ditetapkan 3 (Tiga) jenis pelayanan pada SPM Bidang Kesehatan, yaitu :

- a. Siklus Hidup
- b. Penyakit Menular
- c. Penyakit Tidak Menular

2. Indikator dan Target Capaian SPM

Indikator dan target capaian Standar Pelayanan Minimal Bidang Kesehatan adalah sebagai berikut :

Tabel 2.1. Indikator dan Target Capaian SPM Bidang Kesehatan

No	Standar Pelayanan Minimal	Target	
	Indikator	Nasional	Kabupaten
1	1. Pelayanan Kesehatan Ibu Hamil	100	100
	2. Pelayanan Kesehatan Ibu Bersalin	100	100
	3. Pelayanan Kesehatan Bayi Baru Lahir	100	100
	4. Pelayanan Kesehatan Balita	100	100
	5. Pelayanan Kesehatan pada Usia Pendidikan Dasar	100	100
	6. Pelayanan Kesehatan pada Usia Produktif	100	100
	7. Pelayanan Kesehatan pada Usia Lanjut	100	100
	8. Pelayanan Kesehatan pada Penderita Hipertensi	100	100
	9. Pelayanan Kesehatan Penderita Diabetes Melitus	100	100
	10. Pelayanan Kesehatan Orang dengan Gangguan Jiwa Berat	100	100
	11. Pelayanan Kesehatan Orang dengan TB	100	100
	12. Pelayanan Kesehatan Orang dengan Resiko Terinfeksi HIV	100	100

3. Realisasi Pencapaian SPM

Realisasi pencapaian SPM Pelayanan Kesehatan Kabupaten Flores Timur Tahun 2023 adalah sebagai berikut :

Tabel Capaian SPM Bidang Kesehatan Dinas kesehatan Tahun 2023

No	Indikator Kinerja	Capaian			Target	Ket
		Sasaran	Realisasi	Hasil %		
1	1. Pelayanan Kesehatan Ibu Hamil	4.250	3.211	76	100	Belum Tercapai
	2. Pelayanan Kesehatan Ibu Bersalin	4.150	3.715	89,5	100	Belum Tercapai
	3. Pelayanan Kesehatan Bayi Baru Lahir	4.100	3.645	88,9	100	Belum Tercapai
	4. Pelayanan Kesehatan Balita	18.856	18.195	96,5	100	Belum Tercapai
	5. Pelayanan Kesehatan pada Usia Pendidikan Dasar	13.357	12.800	96,8	100	Belum Tercapai
	6. Pelayanan Kesehatan pada Usia Produktif	150.222	77.988	51,9	100	Belum Tercapai
	7. Pelayanan Kesehatan pada Usia Lanjut	17.658	17.638	99,9	100	Belum Tercapai
	8. Pelayanan Kesehatan pada Penderita Hypertensi	45.515	8.005	17,6	100	Belum Tercapai
	9. Pelayanan Kesehatan Penderita Diabetes Melitus	2.127	1.760	82,7	100	Belum Tercapai
	10. Pelayanan Kesehatan Orang dengan Gangguan Jiwa Berat	422	510	120,9	100	Belum Tercapai
	11. Pelayanan Kesehatan Orang dengan TB	5.373	2.353	43,8	100	Belum Tercapai
	12. Pelayanan Kesehatan Orang dengan Resiko Terinfeksi HIV	6.276	5.586	89,0	100	Belum Tercapai

4. Alokasi Anggaran

Alokasi anggaran tahun 2023 di Dinas Kesehatan Kabupaten Flores Timur dalam rangka pencapaian target Standar Pelayanan Minimal bidang kesehatan adalah sebagai berikut :

Tabel Alokasi Anggaran SPM Bidang Kesehatan Tahun 2023

No	Standar Pelayanan Minimal	APBD 2023 (Rp)	APBN (Rp)	Sumber Dana Lain
1	1. Pelayanan Kesehatan Ibu Hamil	3,743,685,767	-	
	2. Pelayanan Kesehatan Ibu Bersalin	3,278,135,767	-	
	3. Pelayanan Kesehatan Bayi Baru Lahir	3,256,635,767	-	
	4. Pelayanan Kesehatan Balita	4,382,635,767	-	
	5. Pelayanan Kesehatan pada Usia Pendidikan Dasar	1,235,252,617	-	
	6. Pelayanan Kesehatan pada Usia Produktif	1,321,502,617	-	
	7. Pelayanan Kesehatan pada Usia Lanjut	1,610,502,617	-	-
	8. Pelayanan Kesehatan pada Penderita Hypertensi	2,413,252,617		
	9. Pelayanan Kesehatan Penderita Diabetes Melitus	2,347,920,617		
	10. Pelayanan Kesehatan Orang dengan Gangguan Jiwa Berat	1,095,002,600		
	11. Pelayanan Kesehatan Orang dengan TB	1,041,302,500		
	12. Pelayanan Kesehatan Orang dengan Resiko Terinfeksi HIV	1,061,752,734		

Tabel Realisasi Anggaran SPM Bidang Kesehatan Tahun 2023

No	Standar Pelayanan Minimal	Target (Rp)	Realisasi (Rp)	Penyerapan (Rp)
1	1. Pelayanan Kesehatan Ibu Hamil	3,743,685,767	2,333,835,500	62.34 %
	2. Pelayanan Kesehatan Ibu Bersalin	3,278,135,767	2,352,187,200	71.75 %
	3. Pelayanan Kesehatan Bayi Baru Lahir	3,256,635,767	2,226,896,800	68.38 %
	4. Pelayanan Kesehatan Balita	4,382,635,767	2,340,014,000	53.39 %

	5. Pelayanan Kesehatan pada Usia Pendidikan Dasar	1,235,252,617	630,577,000	51.05 %
	6. Pelayanan Kesehatan pada Usia Produktif	1,321,502,617	587,022,100	44.42 %
	7. Pelayanan Kesehatan pada Usia Lanjut	1,610,502,617	716,702,400	44.50 %
	8. Pelayanan Kesehatan pada Penderita Hypertensi	2,413,252,617	1,761,339,700	72.99 %
	9. Pelayanan Kesehatan Penderita Diabetes Melitus	2,347,920,617	1,788,482,500	76.17 %
	10. Pelayanan Kesehatan Orang dengan Gangguan Jiwa Berat	1,095,002,600	746,202,300	68.15 %
	11. Pelayanan Kesehatan Orang dengan TB	1,041,302,500	648,665,900	62.29 %
	12. Pelayanan Kesehatan Orang dengan Resiko Terinfeksi HIV	1,061,752,734	707,322,300	66.62 %

5. Dukungan Personil

Untuk pencapaian Target SPM bidang kesehatan pada Dinas kesehatan Kabupaten Flores Timur Tahun 2023 didukung tenaga kesehatan sebanyak 1.145 orang.

Ketenagaan ini menyebar pada Dinas Kesehatan, puskesmas dan jejaringnya; dapat dirinci sebagai berikut :

No	Jenis Tenaga	Jumlah Kebutuhan Tenaga	
		Standar	Riil
1	Dokter Umum	29	23
2	Dokter Gigi	21	2
3	Perawat	278	364
4	Bidan	296	383
5	Apoteker	8	13
7	Tenaga Teknik Farmasi	21	36
8	Sarjana Kesehatan Masyarakat	21	61
9	Sanitarian	61	69
10	Gizi	66	28
11	Analisis	21	59

12	Keterampilan Fisik	21	6
13	Keteknisian Medis	21	15
14	Tenaga Teknik Biomedika lainnya	21	2
15	Tenaga Lainnya	41	45
Jumlah Keseluruhan		947	1.145

6. Program /Kegiatan dan Anggaran Mendukung Indikator SPM Bidang Kesehatan

Tabel Program / Kegiatan dan Anggaran Mendukung Indikator SPM Bidang Kesehatan Tahun 2023

No	Indikator SPM	Program	Kegiatan	Anggaran (Rp)
1	1. Pelayanan Kesehatan Ibu Hamil	Program Pemenuhan Upaya Kesehatan Perorangan dan Upaya Masyarakat	Penyediaan Fasilitas Pelayanan Kesehatan untuk UKM dan UKP Kewenangan Daerah Kabupaten/Kota	36.523.818.717
			Penyediaan Layanan Kesehatan untuk UKM dan UKP Rujukan Tingkat Daerah Kabupaten/Kota	39.382.101.225
		Program Peningkatan Kapasitas Sumber Daya Manusia Kesehatan	Perencanaan Kebutuhan dan Pendayagunaan Sumber Daya Manusia Kesehatan untuk UKP dan UKM di Wilayah Kabupaten/Kota	8.446.292.500
	2. Pelayanan Kesehatan Ibu Bersalin	Program Pemenuhan Upaya Kesehatan Perorangan dan Upaya Masyarakat	Penyediaan Fasilitas Pelayanan Kesehatan untuk UKM dan UKP Kewenangan Daerah Kabupaten/Kota	36.523.818.717
			Penyediaan Layanan Kesehatan untuk UKM dan UKP Rujukan Tingkat Daerah Kabupaten/Kota	39.382.101.225
		Program Peningkatan Kapasitas Sumber Daya Manusia Kesehatan	Perencanaan Kebutuhan dan Pendayagunaan Sumber Daya Manusia Kesehatan untuk UKP	8.446.292.500

		Manusia Kesehatan	dan UKM di Wilayah Kabupaten/Kota	
	3. Pelayanan Kesehatan Bayi Baru Lahir	Program Pemenuhan Upaya Kesehatan Perorangan dan Upaya Masyarakat	Penyediaan Fasilitas Pelayanan Kesehatan untuk UKM dan UKP Kewenangan Daerah Kabupaten/Kota	36.523.818.717
			Penyediaan Layanan Kesehatan untuk UKM dan UKP Rujukan Tingkat Daerah Kabupaten/Kota	39.382.101.225
		Program Peningkatan Kapasitas Sumber Daya Manusia Kesehatan	Perencanaan Kebutuhan dan Pendayagunaan Sumber Daya Manusia Kesehatan untuk UKP dan UKM di Wilayah Kabupaten/Kota	8.446.292.500
	4. Pelayanan Kesehatan Balita	Program Pemenuhan Upaya Kesehatan Perorangan dan Upaya Masyarakat	Penyediaan Fasilitas Pelayanan Kesehatan untuk UKM dan UKP Kewenangan Daerah Kabupaten/Kota	36.523.818.717
			Penyediaan Layanan Kesehatan untuk UKM dan UKP Rujukan Tingkat Daerah Kabupaten/Kota	39.382.101.225
		Program Peningkatan Kapasitas Sumber Daya Manusia Kesehatan	Perencanaan Kebutuhan dan Pendayagunaan Sumber Daya Manusia Kesehatan untuk UKP dan UKM di Wilayah Kabupaten/Kota	8.446.292.500
	5. Pelayanan Kesehatan pada Usia Pendidikan Dasar	Program Pemenuhan Upaya Kesehatan Perorangan dan Upaya Masyarakat	Penyediaan Layanan Kesehatan untuk UKM dan UKP Rujukan Tingkat Daerah Kabupaten/Kota	39.382.101.225
	6. Pelayanan Kesehatan pada Usia Produktif	Program Pemenuhan Upaya Kesehatan Perorangan dan	Penyediaan Layanan Kesehatan untuk UKM dan UKP Rujukan Tingkat	39.382.101.225

		Upaya Masyarakat	Daerah Kabupaten/Kota	
7.	Pelayanan Kesehatan pada Usia Lanjut	Program Pemenuhan Upaya Kesehatan Perorangan dan Upaya Masyarakat	Penyediaan Fasilitas Pelayanan Kesehatan untuk UKM dan UKP Kewenangan Daerah Kabupaten/Kota	36.523.818.717
			Penyediaan Layanan Kesehatan untuk UKM dan UKP Rujukan Tingkat Daerah Kabupaten/Kota	39.382.101.225
8.	Pelayanan Kesehatan pada Penderita Hipertensi	Program Pemenuhan Upaya Kesehatan Perorangan dan Upaya Masyarakat	Penyediaan Fasilitas Pelayanan Kesehatan untuk UKM dan UKP Kewenangan Daerah Kabupaten/Kota	36.523.818.717
			Penyediaan Layanan Kesehatan untuk UKM dan UKP Rujukan Tingkat Daerah Kabupaten/Kota	39.382.101.225
9.	Pelayanan Kesehatan Penderita Diabetes Melitus	Program Pemenuhan Upaya Kesehatan Perorangan dan Upaya Masyarakat	Penyediaan Fasilitas Pelayanan Kesehatan untuk UKM dan UKP Kewenangan Daerah Kabupaten/Kota	36.523.818.717
			Penyediaan Layanan Kesehatan untuk UKM dan UKP Rujukan Tingkat Daerah Kabupaten/Kota	39.382.101.225
10.	Pelayanan Kesehatan Orang dengan Gangguan Jiwa Berat	Program Pemenuhan Upaya Kesehatan Perorangan dan Upaya Masyarakat	Penyediaan Fasilitas Pelayanan Kesehatan untuk UKM dan UKP Kewenangan Daerah Kabupaten/Kota	36.523.818.717
			Penyediaan Layanan Kesehatan untuk UKM dan UKP Rujukan Tingkat Daerah Kabupaten/Kota	39.382.101.225
11.	Pelayanan Kesehatan	Program Pemenuhan	Penyediaan Fasilitas Pelayanan Kesehatan	36.523.818.717

	Orang dengan TB	Upaya Kesehatan Perorangan dan Upaya Masyarakat	untuk UKM dan UKP Kewenangan Daerah Kabupaten/Kota	
			Penyediaan Layanan Kesehatan untuk UKM dan UKP Rujukan Tingkat Daerah Kabupaten/Kota	39.382.101.225
	12. Pelayanan Kesehatan Orang dengan Resiko Terinfeksi HIV	Program Pemenuhan Upaya Kesehatan Perorangan dan Upaya Masyarakat	Penyediaan Fasilitas Pelayanan Kesehatan untuk UKM dan UKP Kewenangan Daerah Kabupaten/Kota	36.523.818.717
			Penyediaan Layanan Kesehatan untuk UKM dan UKP Rujukan Tingkat Daerah Kabupaten/Kota	39.382.101.225

7. Permasalahan dan Solusi

Permasalahan dan solusi pelaksanaan SPM Bidang kesehatan Kabupaten Flores Timur terlihat pada tabel dibawah ini:

Tabel Pemmasalahan dan Solusi

No	Standar Pelayanan Minimal	Hambatan	Solusi
1	1. Pelayanan Kesehatan Ibu Hamil	1. Pendataan bumil yang belum maksimal 2. Kurangnya Informasi masyarakat terkait pelayanan Antenatal 3. Akses ke Fasyankes yang sulit	Pemanfaatan dana BOK (DAK Non Fisik) oleh tenaga kesehatan untuk pendataan dan melakukan penemuan ibu hamil dan juga melakukan kunjungan rumah.
	2. Pelayanan Kesehatan Ibu Bersalin	1. Ibu bersalin mendapat pelayanan bukan oleh nakes dana tau tidak di fasyankes 2. Akses ke fasyankes sulit 3. Kendala biaya 4. Social budaya	Pemanfaatan dana BOK oleh tenaga kesehatan untuk melakukan kunjungan rumah sebelum persalinan, mensosialisasikan adanya jaminan persalinan,

			melakukan pendampingan.
	3. Pelayanan Kesehatan Bayi Baru Lahir	1. Kurangnya informasi mengenai pelayanan bayi baru lahir 2. Akses ke fasyankes sulit 3. Social budaya	Pemanfaatan dana BOK untuk melakukan kunjungan rumah melakukan pelayanan dan sosialisasi.
	4. Pelayanan Kesehatan Balita	1. Kurangnya informasi mengenai pelayanan bayi baru lahir 2. Akses ke fasyankes sulit 3. Social Budaya	Pemanfaatan dana BOK untuk melakukan kunjungan rumah melakukan pelayanan dan sosialisasi.
	5. Pelayanan Kesehatan pada Usia Pendidikan Dasar	1. Jumlah sasaran yang tidak diketahui	Pemanfaatan dana BOK untuk melakukan Pendataan
	6. Pelayanan Kesehatan pada Usia Produktif	1. Jumlah sasaran yang tidak diketahui 2. Kurangnya informasi tentang pelayanan ini	Pemanfaatan dana BOK untuk melakukan Pendataan dan sosialisasi
	7. Pelayanan Kesehatan pada Usia Lanjut	1. Jumlah sasaran yang tidak diketahui 2. Kurang Informasi tentang kegiatan ini	Pemanfaatan dana BOK untuk melakukan Pendataan dan sosialisasi
	8. Pelayanan Kesehatan pada Penderita Hypertensi	1. Penemuan penderita yang sedikit	Melakukan penemuan kasus hipertensi untuk seluruh pasien usia >15 tahun di fasilitas kesehatan maupun posbindu
	9. Pelayanan Kesehatan Penderita Diabetes Melitus	1. Penemuan penderita yang sedikit	Melakukan penemuan kasus hipertensi untuk seluruh pasien usia >15 tahun di fasilitas kesehatan maupun posbindu
	10. Pelayanan Kesehatan Orang dengan Gangguan Jiwa Berat	1. Kesulitan terhadap penanganan pasien	Melakukan kunjungan rutin
	11. Pelayanan Kesehatan Orang dengan TB	1. Penemuan kasus yang kurang.	Melakukan ketuk pintu untuk penemuan kasus

	12. Pelayanan Kesehatan Orang dengan Resiko Terinfeksi HIV	1. Penemuan kasus yang kurang	Penentuan sasaran dan pemetaan penemuan kelompok sasaran
--	--	-------------------------------	--

BAB V

PENUTUP

KESIMPULAN DAN SARAN

Sebagai bagian penutup dari Laporan Penyelenggaran Pemerintah Daerah dalam Bidang Kesehatan Tahun 2022 dapat disimpulkan bahwa secara umum sasaran strategis yang telah ditetapkan pada Tahun sebelumnya belum sepenuhnya dapat dicapai oleh Dinas Kesehatan Kabupaten Flores Timur. Selain Keberhasilan yang telah dicapai pada Tahun 2022 juga terdapat pencapaian kinerja yang masih belum mencapai target. Secara ringkas seluruh capaian kinerja tersebut, baik yang berhasil maupun yang belum mencapai target telah memberikan pelajaran yang sangat berharga bagi kami untuk meningkatkan kinerja di masa mendatang, khususnya dalam penyerapan anggaran agar kedepan lebih efektif dan efisien dalam memanfaatkan sumberdaya dan dana untuk mewujudkan tujuan dan sasaran yang telah ditetapkan.

Untuk mengatasi permasalahan kesehatan yang kompleks, maka diperlukan untuk meningkatkan kerjasama dan koordinasi lintas program, lintas sektor. Disamping itu juga diperlukan dukungan Pemerintah dan Legislatif dalam menyikapi pemenuhan kebutuhan sumber daya kesehatan, sarana dan prasarana sesuai target kebutuhan.

Demikian Laporan Penyelenggaraan Pemerintah Daerah (LPPD) Bidang Kesehatan Tahun 2022 ini dibuat sebagai bahan informasi penting dalam pengambilan keputusan guna peningkatan kinerja, serta dapat dijadikan acuan bagi pihak yang berkepentingan.

Larantuka, Januari 2023

**Kepala Dinas Kesehatan
Kabupaten Flores Timur**

dr. Agustinus Ogie Silimalar
Pembina TK.I
NIP. 19790815 200604 1 013