



PEMERINTAH PROVINSI NUSA TENGGARA TIMUR
BADAN KEUANGAN DAERAH
Jalan Raya El Tari Nomor 52 Telepon/Faximile (0380) 833145 - 832711
K U P A N G

LAPORAN REALISASI APBD PROVINSI NUSA TENGGARA TIMUR
SAMPAI DENGAN : 30 AGUSTUS 2024

Kode	Uraian	Anggaran	Realisasi	%
1	2	3	4	5
4	PENDAPATAN DAERAH	5.164.872.070.656,00	3.034.737.749.032,10	58,76
4.1	PENDAPATAN ASLI DAERAH (PAD)	1.773.480.357.656,00	909.032.584.956,10	51,26
4.1.01	Pajak Daerah	1.380.158.348.934,00	737.872.466.187,14	53,46
4.1.02	Retribusi Daerah	77.954.481.601,00	11.031.560.936,93	14,15
4.1.03	Hasil Pengelolaan Kekayaan Daerah yang Dipisahkan	68.769.178.857,00	24.954.808.444,00	36,29
4.1.04	Lain-lain PAD yang Sah	246.598.348.264,00	135.173.749.388,03	54,82
4.2	PENDAPATAN TRANSFER	3.388.843.369.000,00	2.124.630.107.609,00	62,69
4.2.01	Pendapatan Transfer Pemerintah Pusat	3.388.843.369.000,00	2.124.630.107.609,00	62,69
4.3	LAIN-LAIN PENDAPATAN DAERAH YANG SAH	2.548.344.000,00	1.075.056.467,00	42,19
4.3.01	Pendapatan Hibah	2.548.344.000,00	1.075.056.467,00	42,19
	Jumlah Pendapatan	5.164.872.070.656,00	3.034.737.749.032,10	58,76
5	BELANJA	5.290.514.318.980,00	2.855.696.744.628,77	53,98
5.1	BELANJA OPERASI	3.979.410.392.552,00	2.342.111.545.581,45	58,86
5.1.01	Belanja Pegawai	1.912.331.130.070,00	1.027.566.438.473,00	53,73
5.1.02	Belanja Barang dan Jasa	1.577.288.702.242,00	957.047.593.264,45	60,68
5.1.03	Belanja Bunga	57.933.263.642,00	30.735.981.626,00	53,05
5.1.05	Belanja Hibah	407.291.734.598,00	324.212.532.218,00	79,60
5.1.06	Belanja Bantuan Sosial	24.565.562.000,00	2.549.000.000,00	10,38
5.2	BELANJA MODAL	521.791.175.684,00	137.393.248.776,32	26,33
5.2.02	Belanja Modal Peralatan dan Mesin	120.842.812.228,00	15.380.666.037,32	12,73
5.2.03	Belanja Modal Gedung dan Bangunan	271.312.750.372,00	84.714.219.315,00	31,22
5.2.04	Belanja Modal Jalan, Jaringan, dan Irigasi	126.043.157.284,00	36.612.135.924,00	29,05
5.2.05	Belanja Modal Aset Tetap Lainnya	3.592.455.800,00	686.227.500,00	19,10
5.3	BELANJA TIDAK TERDUGA	73.045.924.489,00	71.761.000,00	0,10
5.3.01	Belanja Tidak Terduga	73.045.924.489,00	71.761.000,00	0,10
5.4	BELANJA TRANSFER	716.266.826.255,00	376.120.189.271,00	52,51
5.4.01	Belanja Bagi Hasil	711.191.312.255,00	375.970.189.271,00	52,86
5.4.02	Belanja Bantuan Keuangan	5.075.514.000,00	150.000.000,00	2,96
	Jumlah Belanja	5.290.514.318.980,00	2.855.696.744.628,77	53,98
	Total Surplus/(Defisit)	(125.642.248.324,00)	179.041.004.403,33	
6	PEMBIAYAAN			
6.1	PENERIMAAN PEMBIAYAAN	289.121.815.288,00	325.850.779.781,94	112,70
6.1.01	Sisa Lebih Perhitungan Anggaran Tahun Sebelumnya	119.929.728.888,00	121.211.058.206,94	101,07
6.1.02	Pencairan Dana Cadangan	169.192.086.400,00	203.511.200.000,00	120,28
6.1.05	Penerimaan Kembali Pemberian Pinjaman Daerah	0,00	1.128.521.575,00	-
		289.121.815.288,00	325.850.779.781,94	112,70
6.2	PENGELUARAN PEMBIAYAAN	163.479.566.964,00	79.994.773.142,00	48,93
6.2.01	Pembentukan Dana Cadangan	0,00	-	-
6.2.03	Pembayaran Cicilan Pokok Utang yang Jatuh Tempo	163.479.566.964,00	79.994.773.142,00	48,93
	Jumlah Pengeluaran Pembiayaan	163.479.566.964,00	79.994.773.142,00	48,93
	Pembiayaan Netto	125.642.248.324,00	245.856.006.639,94	195,68
6.3	Sisa Lebih Pembiayaan Anggaran Daerah Tahun Berkenaan	-	424.897.011.043,27	

Pia Kepala Badan Keuangan Daerah
Provinsi Nusa Tenggara Timur




Drs. Benhard Menoh, MT
Pembina Tingkat I
NIP 19720512 199101 1 001

PARAF HIERARKI	
Kepala Bidang Akuntansi dan Pelaporan	
Kepala Sub Bidang Belanja, Aset, Hutang dan Pengeluaran Pembiayaan	
Analisis Laporan Keuangan	

**LAPORAN REALISASI PENDAPATAN PER PERANGKAT DAERAH
KONDISI SAMPAI DENGAN 30 AGUSTUS 2024**

NO	SKPD	TARGET	REALISASI	%
1	Dinas Pendidikan dan Kebudayaan	1.000.000.000,00	295.079.179,21	29,51
2	RSUD Prof. Dr. W. Z. Johannes Kupang (BLUD)	126.500.000.000,00	71.646.722.779,14	56,64
3	Dinas Kesehatan	8.589.092.500,00	1.406.554.074,00	16,38
4	Dinas Pekerjaan Umum dan Perumahan Rakyat	5.700.000.000,00	533.313.789,81	9,36
5	Dinas Sosial	100.000.000,00	33.600.000,00	33,60
6	Dinas Pemberdayaan Perempuan dan Perlindungan Anak, Pengendalian Penduduk dan Keluarga berencana	150.000.000,00	54.600.000,00	36,40
7	Dinas Lingkungan Hidup dan Kehutanan	3.650.000.000,00	350.715.600,00	9,61
8	Dinas Pemberdayaan Masyarakat dan Desa	185.000.000,00	17.321.500,00	9,36
9	Dinas Perhubungan	10.000.000.000,00	749.953.807,00	7,50
10	Dinas Komunikasi dan Informatika	70.000.000,00	37.250.000,00	53,21
11	Dinas Koperasi, Tenaga Kerja dan Transmigrasi	26.550.000,00	34.050.000,00	128,25
12	Dinas Koperasi, Usaha Kecil dan Menengah	103.276.000,00	34.950.000,00	33,84
13	Dinas Tenaga Kerja dan Transmigrasi	170.174.000,00	38.250.000,00	22,48
14	Dinas Kepemudaan dan Olahraga	800.000.000,00	361.283.000,00	45,16
15	Dinas Kearsipan dan Perpustakaan	30.000.000,00	8.585.500,00	28,62
16	Dinas Kelautan dan Perikanan	9.500.000.000,00	2.031.104.058,72	21,38
17	Dinas Pariwisata dan Ekonomi Kreatif	2.300.000.000,00	191.958.467,00	8,35
18	Dinas Pertanian dan Ketahanan Pangan	5.000.000.000,00	494.904.980,00	9,90
19	Dinas Peternakan	9.050.000.000,00	2.598.534.148,00	28,71
20	Dinas Perindustrian dan Perdagangan	450.000.000,00	391.800.282,00	87,07
21	Biro Umum	400.000.000,00	97.200.000,00	24,30
22	Badan Pendapatan dan Aset Daerah	1.407.566.249.056,00	739.270.729.706,14	52,52
23	Badan Keuangan Daerah	3.538.297.839.999,00	2.212.971.515.191,08	62,54
24	Badan Pengembangan Sumber Daya Manusia Daerah	35.068.889.101,00	978.206.800,00	2,79
25	Badan Penghubung	150.000.000,00	97.266.170,00	64,84
26	Badan Kesatuan Bangsa dan Politik	15.000.000,00	12.300.000,00	82,00
JUMLAH		5.164.872.070.656,00	3.034.737.749.032,10	58,76


 Pemerintah Provinsi Nusa Tenggara Timur
 Badan Keuangan Daerah
 Drs. Leonard Menoh, MT
 Pemula Tingkat I
 NIP.19720512 199101 1 001

Paraf Hirarki	
Kepala Bidang Akuntansi dan Pelaporan	
Kepala Sub Bidang Akuntansi Belanja, Aset Hutang dan Pengeluaran Pembiayaan	
Analisis Sistem Akuntansi Instansi	



PEMERINTAH PROVINSI NUSA TENGGARA TIMUR
LAPORAN REALISASI ANGGARAN BELANJA DAERAH PER PERANGKAT DAERAH
KONDISI S/D 30 AGUSTUS TAHUN ANGGARAN 2024

NO	PERANGKAT DAERAH	ANGGARAN	REALISASI	SISA ANGGARAN	%
1	2	3	4	5	6
1	Dinas Pendidikan dan Kebudayaan	2.230.251.418.760,00	1.339.445.130.938,00	890.806.287.822,00	60,06
2	RSUD Prof. Dr. W. Z. Johannes Kupang	344.758.515.615,00	131.935.259.082,77	212.823.256.532,23	38,27
3	Dinas Kesehatan, Kependudukan dan Pencatatan Sipil	16.874.354.051,00	17.154.254.809,00	(279.900.758,00)	101,66
4	Dinas Kesehatan	174.759.585.462,00	60.272.988.880,00	114.486.596.582,00	34,49
5	Dinas Pekerjaan Umum dan Perumahan Rakyat	185.942.019.624,00	64.685.752.242,00	121.256.267.382,00	34,79
6	Satuan Polisi Pamong Praja	13.121.680.880,00	7.077.665.012,00	6.044.015.868,00	53,94
7	Badan Penanggulangan Bencana Daerah	7.515.748.546,00	4.677.503.573,00	2.838.244.973,00	62,24
8	Dinas Sosial	60.593.409.277,00	21.710.604.536,00	38.882.804.741,00	35,83
9	Dinas Ketenagakerjaan Dan Transmigrasi	11.500.409.910,00	5.241.421.704,00	6.258.988.206,00	45,58
10	Dinas Pemberdayaan Perempuan, Perlindungan Anak, Pengendalian Penduduk dan Keluarga Berencana	6.418.752.694,00	1.330.036.633,00	5.088.716.061,00	20,72
11	Dinas Pemberdayaan Perempuan dan Perlindungan Anak	1.953.014.866,00	2.566.750.234,00	(613.735.368,00)	131,43
12	Dinas Lingkungan Hidup dan Kehutanan	107.701.797.783,00	54.539.448.808,00	53.162.348.975,00	50,64
13	Dinas Kependudukan Dan Pencatatan Sipil	1.940.231.569,00	487.606.496,00	1.452.625.073,00	25,13
14	Dinas Pemberdayaan Masyarakat dan Desa	9.632.105.918,00	5.460.449.064,00	4.171.656.854,00	56,69
15	Dinas Perhubungan	41.101.477.212,00	20.191.072.120,00	20.910.405.092,00	49,12
16	Dinas Komunikasi dan Informatika	15.386.844.614,00	9.026.234.224,00	6.360.610.390,00	58,66
17	Dinas Koperasi, Usaha Kecil dan Menengah	15.011.934.568,00	1.661.312.442,00	13.350.622.126,00	11,07
18	Dinas Koperasi, Tenaga Kerja dan Transmigrasi	6.246.178.746,00	6.246.178.746,00	-	100,00
19	Dinas Penanaman Modal dan Pelayanan Terpadu Satu Pintu	10.107.590.908,00	5.225.129.555,00	4.882.461.353,00	51,70
20	Dinas Kepemudaan dan Olahraga	33.207.084.235,00	17.039.254.528,00	16.167.829.707,00	51,31
21	Dinas Kearsipan dan Perpustakaan	12.125.275.656,00	6.363.172.290,00	5.762.103.366,00	52,48
22	Dinas Kelautan dan Perikanan	47.622.971.968,00	20.723.667.467,00	26.899.304.501,00	43,52
23	Dinas Pariwisata dan Ekonomi Kreatif	10.888.722.160,00	7.069.828.356,00	3.818.893.804,00	64,93
24	Dinas Pertanian dan Ketahanan Pangan	61.099.096.852,00	29.081.229.318,00	32.017.867.534,00	47,60
25	Dinas Peternakan	26.235.079.853,00	12.952.181.922,00	13.282.897.931,00	49,37
26	Dinas Energi Sumber Daya Mineral	106.127.968.120,00	31.348.234.178,00	74.779.733.942,00	29,54
27	Dinas Perindustrian dan Perdagangan	21.719.738.520,00	9.526.413.689,00	12.193.324.831,00	43,86

NO	PERANGKAT DAERAH	ANGGARAN	REALISASI	SISA ANGGARAN	%
1	2	3	4	5	6
28	Sekretariat Daerah	109.538.492.832,00	51.868.352.415,00	57.670.140.417,00	47,35
29	Sekretariat Dewan Perwakilan Rakyat Daerah	150.010.243.888,00	82.739.049.856,00	67.271.194.032,00	55,16
30	Badan Perencanaan Pembangunan, Riset dan Inovasi Daerah	18.002.275.631,00	5.139.309.366,00	12.862.966.265,00	28,55
31	Badan Perencanaan Pembangunan, Penelitian dan Pengembangan Daerah	6.270.381.373,00	6.308.691.433,00	(38.310.060,00)	100,61
32	Badan Pendapatan dan Aset Daerah	87.362.510.607,00	45.647.710.125,00	41.714.800.482,00	52,25
33	Badan Keuangan Daerah	885.827.685.130,00	423.509.746.722,00	462.317.938.408,00	47,81
34	Badan Kepegawaian Daerah	13.275.464.000,00	7.316.516.813,00	5.958.947.187,00	55,11
35	Badan Pengembangan Sumber Daya Manusia Daerah	38.840.457.755,00	10.503.082.547,00	28.337.375.208,00	27,04
36	Badan Pengelola Perbatasan Daerah	7.235.002.840,00	3.343.584.748,00	3.891.418.092,00	46,21
37	Badan Penghubung Provinsi NTT di Jakarta	11.182.356.200,00	5.800.249.253,00	5.382.106.947,00	51,87
38	Inspektorat Daerah	19.913.106.869,00	10.369.754.302,00	9.543.352.567,00	52,08
39	Badan Kesatuan Bangsa dan Politik	363.213.333.488,00	310.111.916.202,00	53.101.417.286,00	85,38
	JUMLAH	5.290.514.318.980,00	2.855.696.744.628,77	2.434.817.574.351,23	53,98


 Kepala Badan Keuangan Daerah
 Provinsi Nusa Tenggara Timur

Drs. Benhard Menoh, MT
 Pembina Tingkat I
 NIP. 19720512 199101 1 001

Paraf Hierarki	
Kepala Bidang Akuntansi dan Pelaporan	
Kepala Sub Bidang Akuntansi Belanja, Aset, Hutang dan Pengeluaran Pembiayaan	
Analisis Sistem Akuntansi Instansi	