



**DINAS KESEHATAN**  
KABUPATEN KOTAWARINGIN TIMUR

# PROFIL KESEHATAN

TAHUN 2024



## **TIM PENYUSUN**

### **PENGARAH**

Umar Kaderi, SH., M.Sc

### **KETUA**

Ali, SKM., M.Kes

### **ANGGOTA**

Subagiyo Rahayu, SKM., M.PH

Aulia Fahmi, S.Farm., Apt

Suci Anggriani, SKM, MM

Ester Aprilia, S.Kep.,Ns

Erik Husni Fauzi

Adi Firmansyah, S.Kom

Muhammad Al Buhdi, SE

Abdul Silitonga, S.Kom

### **KONTRIBUTOR**

Sekretariat Dinas Kesehatan Kab. Kotim

Bidang Kesehatan Masyarakat Dinas Kesehatan Kab. Kotim

Bidang Pencegahan dan Pengendalian Penyakit Dinas Kesehatan Kab. Kotim

Bidang Pelayanan Kesehatan Dinas Kesehatan Kab. Kotim

Bidang Sumber Daya Kesehatan Dinas Kesehatan Kab. Kotim

Dinas Kependudukan dan Catatan Sipil Kab. Kotim

RSUD dr. Murjani Sampit

RSUD Pratama Samuda

RSUD Pratama Parenggean

## KATA PENGANTAR



Penyelenggaraan pembangunan kesehatan tidak terlepas dari adanya kegiatan perencanaan, penggerakan, pembinaan dan pengawasan. Acuan dan kesinambungan tahapan upaya kesehatan tersebut dibutuhkan data dan informasi yang baik. Oleh karena itu sistem informasi kesehatan perlu dimantapkan dan dikembangkan dalam upaya menunjang pembangunan di bidang kesehatan. Salah satu produksi sistem informasi kesehatan di Kabupaten Kotawaringin Timur adalah Profil Kesehatan Kabupaten. Profil Kesehatan Kabupaten Kotawaringin Timur tahun 2023 berisi data dan informasi bidang kesehatan tahun 2022 dan merupakan kelanjutan dari profil tahun-tahun sebelumnya. Profil kesehatan ini memuat gambaran tentang pelaksanaan program kesehatan tahunan serta hasil yang telah dicapai dalam pembangunan kesehatan di Kabupaten Kotawaringin Timur sepanjang tahun.

Sebagai bahan kelengkapan data telah diupayakan untuk menggali dan mengumpulkan data dari berbagai sumber, di antaranya mulai dari data yang bersumber dari puskesmas, bidang-bidang yang ada di dinas kesehatan, rumah sakit dan dari berbagai lintas sektor terkait. Profil kesehatan yang digunakan berpedoman pada buku Petunjuk Profil Kesehatan yang diterbitkan oleh Pusat Data dan Informasi Kementerian Kesehatan Republik Indonesia.

Perlu disadari bahwa masih banyak informasi yang belum dapat disajikan dalam penyusunan buku Profil Kesehatan Kotim tahun 2023. Hal ini karena ketidakakuratan data yang berhasil dikumpulkan dan keterbatasan analisis yang dilakukan. Perlu dipahami bahwa sistem manajemen data kesehatan masih lemah, baik karena faktor Sumber Daya Manusia yang terbatas, kelengkapan prasarana yang dimiliki dan sistem pelaporan yang belum tertata dengan baik.

Profil Kesehatan Kabupaten Kotawaringin Timur diupayakan dengan segala keterbatasannya agar dapat terbit lebih cepat dari tahun-tahun sebelumnya. Di samping terbit dalam versi cetak, profil kesehatan Kabupaten Kotawaringin Timur juga diakses melalui **<https://dinkes.kotimkab.go.id>**. Diharapkan profil ini dapat dimanfaatkan dalam pengambilan keputusan dan sebagai bahan kajian yang didasari kepada data dan informasi serta digunakan sebagai rujukan data dan informasi.

Kepada semua pihak yang telah berpartisipasi menyumbangkan pikiran dan tenaga, baik langsung maupun tidak langsung sehingga terbitnya profil kabupaten ini kami mengucapkan banyak terima kasih. Kami berharap adanya masukan saran dan pendapat untuk perbaikan di masa yang akan datang demi peningkatan kualitas data dan informasi yang disajikan.

Sampit, 05 Agustus 2024

KEPALA DINAS KESEHATAN



**UMAR KADERI,SH.,M.Sc**

NIP. 19670716 1987031004

## DAFTAR ISI

BAB I GAMBARAN UMUM.....	01
A. Aspek Geografi dan Demografi.....	01
BAB II SARANA KESEHATAN .....	07
A. Sarana Kesehatan .....	08
1. Pusat Kesehatan Masyarakat .....	09
2. Rumah Sakit.....	10
3. Sarana kefarmasian.....	11
4. Klinik Kesehatan.....	12
B. Akses dan Mutu Pelayanan Kesehatan .....	13
1. Cakupan Kunjungan di Sarana Pelayanan Kesehatan ....	13
2. Akreditasi UPT Puskesmas dan Rumah Sakit dan Klinik Kesehatan.....	15
3. Angka Kematian Pasien di Rumah Sakit .....	17
4. Indikator Kinerja Pelayanan di Rumah Sakit.....	18
5. Puskesmas dengan Ketersediaan Obat dan Vaksin .....	21
C. Upaya Kesehatan Bersumber Daya Masyarakat.....	22
1. Pos Pelayanan Terpadu.....	22
2. Pos Pembinaan Terpadu .....	23
BAB III TENAGA KESEHATAN .....	26
A. Jumlah dan Rasio Tenaga Medis (Dokter Umum dan Dokter Gigi) di Saranan Kesehatan .....	26
B. Jumlah dan Rasio Tenaga Keperawatan dan Bidan di Sarna Kesehatan.....	28
C. Jumlah dan Rasio Tenaga Kesehatan Masyarakat, Sanitarian dan Nutrisionis di Sarana Kesehatan.....	29
D. Jumlah dan Rasio Tenaga Kefarmasian ( Tenaga Teknis Kefarmasian dan Apoteker )di saran Kesehatan .....	31
BAB IV PEMBIAYAAN KESEHATAN .....	33
A. Peserta Jaminan Pemeliharaan Kesehatan .....	33
B. Desa yang Memanfaatkan dana Desa untuk Kesehatan .....	35

C. Persentase Anggaran Kesehatan dan APBD Kabupaten .....	36
BAB V KESEHATAN KELUARGA .....	37
A. Kesehatan Ibu .....	37
1. Jumlah dan Angka Kematian Ibu (Dilaporkan) .....	37
2. Pelayanan Kesehatan pada Ibu Hamil.....	38
3. Cakupan Pertolongan Persalinan oleh Tenaga Kesehatan di Fasilitas Pelayanan Kesehatan .....	39
4. Cakupan Pelayanan Nifas .....	41
5. Cakupan Ibu Nifas Mendapat Vitamin A .....	42
6. Cakupan Imunisasi TD Ibu Hamil dan WUS .....	44
7. Persentase Ibu Hamil yang Mendapatkan Tablet Fe .....	45
8. Cakupan Penanganan Komplikasi Kebidanan .....	46
9. Cakupan Peserta KB aktif .....	47
10. Pasangan Usia Subur (PUS) Dengan Status (4T) dan Alki Menjadi Peserta KB Aktif.....	48
B. Kesehatan Anak.....	49
1. Jumlah dan Angka Kematian Neonatal (Dilaporkan) .....	49
2. Jumlah dan Angka Kematian Bayi per-1.000 Kelahiran Hidup (Dilaporkan) .....	51
3. Cakupan Berat Badan Bayi Lahir Rendah .....	52
4. Cakupan Kunjungan Neonatal ke-1 (KN1) dan Kunjungan Neonatal ke-3 (KN Lengkap) .....	54
5. Persentase Bayi Diberi ASI Eksklusif .....	56
6. Cakupan Pelayanan Kesehatan Bayi.....	57
7. Persentase Desa/ Kelurahan UCI.....	58
8. Cakupan Imunisasi Campak/MR pada bayi.....	60
9. Cakupan Pemberian Vitamin A pada Balita .....	61
10. Cakupan pelayanan Kesehatan Balita yang Dipantau Tumbuh Perkembangannya .....	62
11. Persentasi Balita Ditimbang.....	63
12. Cakupan Pelayanan Kesehatan Pada Usia Pendidikan Dasar .....	65

13. Pelayanan Kesehatan Pada Usia Produktif.....	66
14. Pelayanan Kesehatan Usia Lanjut.....	67
BAB IV PENGENDALIAN PENYAKIT .....	69
A. Pengendalian Penyakit Menular Langsung.....	69
1. Penyakit Tuberkulosis/ TB paru .....	69
2. Pneumonia.....	73
3. Penyakit HIV/AIDS .....	74
4. Penyakit Diare .....	75
5. Penyakit Kusta.....	76
B. Pengendalian Penyakit Dapat Dicegah Dengan Imunisasi....	77
1. Polio dan AFP.....	77
2. Penyakit Difteri .....	79
3. Batuk Rejan (Pertusis) .....	79
4. Hepatitis B.....	79
5. Tetanus Neonatorum .....	81
6. Penyakit Campak.....	81
7. Kejadian Luar Biasa (KLB) .....	82
C. Pengendalian Penyakit Tular Vektor dan Zoonotik.....	83
1. Demam Berdarah Dengue (DBD).....	83
2. Penyakit Malaria .....	84
3. Penyakit Filariasis.....	84
D. Pengendalian Penyakit Tidak Menular .....	85
1. Hipertensi .....	85
2. Diabetes Melitus .....	86
3. Kanker Serviks.....	87
4. Kanker Payudara .....	88
5. Penyakit Kejiwaan.....	89
BAB VII KESEHATAN LINGKUNGAN.....	91
A. Stop Buang Air Besar Sembarangan.....	91
B. Cuci Tangan Pakai Sabun.....	93
C. Pengelolaan Air Minum dan Makanan Rumah Tangga .....	94
D. Pengolaan Sampah Rumah Tangga.....	94

E. Pengelolaan Air Limbah Domestik Rumah Tangga .....	95
F. Tempat dan Fasilitas Umum.....	95
G. Tempat Pengelolaan Pangan Memenuhi Syarat Kesehatan....	96



## DAFTAR TABEL

1. Gambaran Umum Kecamatan di Kabupaten Kotawaringin Timur Tahun 2023 .....	01
2. Jumlah Penduduk Kabupaten Kotawaringin Timur Tahun 2023 .....	04
3. Jumlah Penduduk dan Angka Beban Ketergantungan Di Kabupaten Kotawaringin Timur 2023.....	05
4. Tingkat Pendidikan Penduduk berumur 15 Tahun Ke Atas di Kabupaten Kotawaringin Timur 2023 .....	07
5. Jumlah Sarana Kesehatan di Kabupaten Kotawaringin Timur 2023 .....	08
6. Sebaran Klinik Kesehatan di Kabupaten Kotawaringin Timur Tahun 2023 .....	13
7. Jumlah Klinik Terakreditasi di Kabupaten Kotawaringin Timur Tahun 2023 .....	17
8. Pemakaian Obat Terbanyak di Kabupaten Kotawaringin Timur Tahun 2023 .....	21

## DAFTAR GAMBAR

1. Peta Administratif Kab. Kotawaringin Timur Tahun 2023 ....	2
2. Topografi Kab. Kotawaringin Timur Tahun 2023 .....	3
3. Rata-Rata Kepadatan Penduduk per Km <sup>2</sup> Kab. Kotawaringin Timur Tahun 2019-2023 .....	4
4. Piramida Kab. Kotawaringin Timur Tahun 2023 .....	6
5. Rasio Puskesmas Pembantu Kabupaten Kotawaringin Timur Tahun 2019-2023 .....	10
6. Perkembangan Apotek dan Toko Obat di Kabupaten Kotawaringin Timur Tahun 2016-2021 .....	12
7. Perkembangan Angka GDR dan NDR Di Kabupaten Kotawaringin Timur Tahun 2019-2023 .....	18
8. Perkembangan Angka BOR dan BTO di Kabupaten Kotawaringin Timur Tahun 2019-2023 .....	20
9. Perkembangan Angka TOI dan AVLOS di Kabupaten Kotawaringin Timur Tahun 2019 – 2023 .....	20
10. Rasio Posyandu terhadap Balita di Kabupaten Kotawaringin Timur Tahun 2019-2023 .....	23
11. Perkembangan Persentase Jumlah Posbindu per 100.000 penduduk di Kabupaten Kotawaringin Timur Tahun 2019-2023 .....	24
12. Rasio Tenaga Medis di Kabupaten Kotawaringin Timur Tahun 2019-2023 .....	27
13. Rasio Tenaga Keperawatan dan Kebidanan persatuan Penduduk Kab. Kotawaringin Timur Tahun 2019-2023 .....	29
14. Rasio Tenaga Sanitarian dan Nutrisisionis Per1.000 Penduduk Kab. Kotawaringin Timur Tahun 2019-2023 .....	30
15. Rasio Tenaga Kefarmasian Per Satuan Penduduk Kabupaten Kotawaringin Timur Tahun 2023 .....	31

16. Persentase Kepesertaan JKN Kabupaten Kotawaringin Timur Tahun 2022-2023.....	33
17. Masyarakat Kabupaten Kotawaringin Timur Yang Sudah Mendapat Jaminan Kesehatan Tahun 2023.....	34
18. Poporsi jaminan kesehatan PBI dan Non PBI di Kabupaten Kotawaringin Timur Tahun 2023.....	35
19. Angka Kematian Ibu per 100.000 Kelahiran Hidup Kabupaten Kotawaringin Timur Tahun 2019-2023.....	37
20. Cakupan Pelayanan Kesehatan Ibu Hamil Kabupaten Kotawaringin Timur Tahun 2023.....	39
21. Cakupan Pertolongan Persalinan Oleh Tenaga Kesehatan Kab. Kotawaringin Timur Tahun 2019-2023.....	40
22. Cakupan Pelayanan Kesehatan Ibu Nifas Kabupaten Kotawaringin Timur Tahun 2019-2023.....	42
23. Cakupan Ibu Nifas Mendapatkan Vit.A Kabupaten Kotawaringin Timur Tahun 2019-2023.....	43
24. Cakupan Imunisasi Td pada Ibu Hamil dan Wanita Usia Subur Kab. Kotawaringin Timur Tahun 2019-2023.....	44
25. Persentase Ibu Hamil Mendapatkan Tablet Tambah Darah Kabupaten Kotawaringin Timur Tahun 2019-2023.....	46
26. Persentase Peserta KB Aktif di Kabupaten Kotawaringin Timur Tahun 2023.....	48
27. Persentase Pasangan Usia Subur Yang Menjadi Peserta KB di Kabupaten Kotawaringin Timur Tahun 2023.....	49
28. Jumlah dan Angka Kematian Neonatal Dilaporkan Kabupaten Kotawaringin Timur Tahun 2019-2023.....	50
29. Jumlah dan Angka Kematian Bayi Dilaporkan Kabupaten Kotawaringin Timur Tahun 2019-2023.....	51
30. Cakupan Berat Badan Bayi Lahir Rendah Kabupaten Kotawaringin Timur Tahun 2019-2023.....	53
31. Kunjungan Neonatal ( KN1 dan KN lengkap) di Kabupaten Kotawaringin Timur Tahun 2019-2023.....	55

32. Pemberian ASI Eksklusif di Kabupaten Kotawaringin Timur Tahun 2019-2023.....	56
33. Cakupan Pelayanan Kesehatan Bayi di Kabupaten Kotawaringin Timur Tahun 2019-2023.....	58
34. Persentase Desa Universal Child Immunization (UCI) di Kabupaten Kotawaringin Timur Tahun 2019-2023 .....	59
35. Cakupan Imunisasi Campak/MR pada Bayi Di Kabupaten Kotawaringin Timur Tahun 2019-2023.....	60
36. Cakupan Pemberian Vitamin A pada Bayi dan Anak Balita di Kabupaten Kotawaringin Timur Tahun 2019-2023.....	61
37. Cakupan Pelayanan Kesehatan Balita di Kabupaten Kotawaringin Timur Tahun 2023.....	63
38. Cakupan Pelayanan Balita Ditimbang di Kabupaten Kotawaringin Timur Tahun 2019-2023.....	64
39. Cakupan Penjangkaran Kesehatan di Kabupaten Kotawaringin Timur Tahun 2019-2023 .....	66
40. Persentase Pelayanan Kesehatan Usia Produktif di Kabupaten Kotawaringin Timur Tahun 2019-2023.....	67
41. Persentase Pelayanan Kesehatan Usia Lanjut di Kabupaten Kotawaringin Timur Tahun 2019-2023.....	68
42. CNR Seluruh Kasus TBC di Kabupaten Kotawaringin Timur Tahun 2020-2023.....	70
43. Kasus Angka Kesembuhan TBC di Kabupaten Kotawaringin Timur Tahun 2019-2023 .....	71
44. Kasus Angka Pengobatan Lengkap TB Paru di Kabupaten Kotawaringin Timur Tahun 2019-2023.....	71
45. Success Rate Penderita TB BTA Positif (SR) Kabupaten Kotawaringin Timur Tahun 2019-2023.....	72
46. Persentase Penemuan Kasus Pneumonia Kabupaten Kotawaringin Timur Tahun 2021-2023.....	73

47. Persentase Orang Berisiko HIV Yang Mendapat Pelayanan Deteksi Dini di Kabupaten Kotawaringin Timur Tahun 2021- 2023 .....	75
48. Cakupan Kasus Diare di Kabupaten Kotawaringin Timur Tahun 2019-2023.....	76
49. Penemuan Kasus Baru Penyakit Kusta di Kabupaten Kotawaringin Timur Tahun 2019-2023.....	77
50. Acute Flaccid Paralysis (AFP) < 15 tahun per 100.000 Penduduk di Kabupaten Kotawaringin Timur Tahun 2019-2023.....	78
51. Kasus Hepatitis di Kabupaten Kotawaringin Timur per 100.000 Penduduk Tahun 2019-2023 .....	80
52. Insiden Rate Suspek Campak di Kabupaten Kotawaringin Timur Tahun 2019-2023 .....	82
53. Insiden Rate dan Case Fatality Rate DBD di Kabupaten Kotawaringin Timur Tahun 2019-2023.....	83
54. Cakupan Pelayanan Pelayanan Kasus Hipertensi di Kabupaten Kotawaringin Timur Tahun 2020-2023.....	85
55. Cakupan Pelayanan Diabetes Melitus di Kabupaten Kotawaringin Timur Tahun 2020-2023.....	86
56. Cakupan Penemuan IVA Positif di Kabupaten Kotawaringin Timur Tahun 2019-2023 .....	88
57. Cakupan Dini Kanker Payudara di Kabupaten Kotawaringin Timur Tahun 2020-2023 .....	89
58. Pelayanan Orang Dengan Gangguan Jiwa Berat Di Kabupaten Kotawaringin Timur Tahun 2021-2023.....	90
59. Desa/ Kelurahan Stop Buang Air Besar Sembarangan Kabupaten Kotawaringin Timur Tahun 2023 .....	91
60. Cakupan Penduduk dengan Akses Jamban Sehat di Kabupaten Kotawaringin Timur Tahun 2019-2023.....	92
61. TFU yang Dilakukan Pengawasan Kesehatan Di Kabupaten Kotawaringin Timur Tahun 2022-2023.....	95

62. TPP yang Memenuhi Syarat Kesehatan di Kabupaten Kotawaringin Timur Tahun 2022-2023.....	97
--	----

## **BAB I**

### **GAMBARAN UMUM**

#### **A. Aspek Geografi dan Demografi**

Kabupaten Kotawaringin Timur merupakan satu dari 14 kabupaten/ kota yang ada di Provinsi Kalimantan Tengah. Posisi geografis Kabupaten Kotawaringin Timur terletak di antara 112° 4' 3"-113° 16' 11" Bujur Timur dan 1° 11' 35"-3° 18' 8" Lintang Selatan dengan luas wilayah kurang lebih 1.679.600 Ha. Luas wilayah administrasi Kabupaten Kotawaringin Timur tersebut adalah luas wilayah berdasarkan Undang-Undang Nomor 5 Tahun 2002. Sedangkan luas wilayah fungsi berdasarkan perencanaan pemanfaatan ruang seluas kurang lebih 1.554.584,6 Ha. Adapun batas-batas administrasi wilayahnya adalah sebagai berikut :

Sebelah Utara : Kabupaten Katingan.  
Sebelah Timur : Kabupaten Katingan.  
Sebelah Selatan : Laut Jawa.  
Sebelah Barat : Kabupaten Seruyan.

Orientasi Kabupaten Kotawaringin Timur terhadap kabupaten/kota disekitarnya dalam wilayah administratif Provinsi Kalimantan Tengah dan Untuk mengetahui lebih jelasnya mengenai pembagian wilayah administrasi di Kabupaten Kotawaringin Timur, dapat dilihat pada tabel 1.1 sebagai berikut :

Tabel 1.1 Gambaran Umum Kecamatan  
Di Kabupaten Kotawaringin Timur Tahun 2023

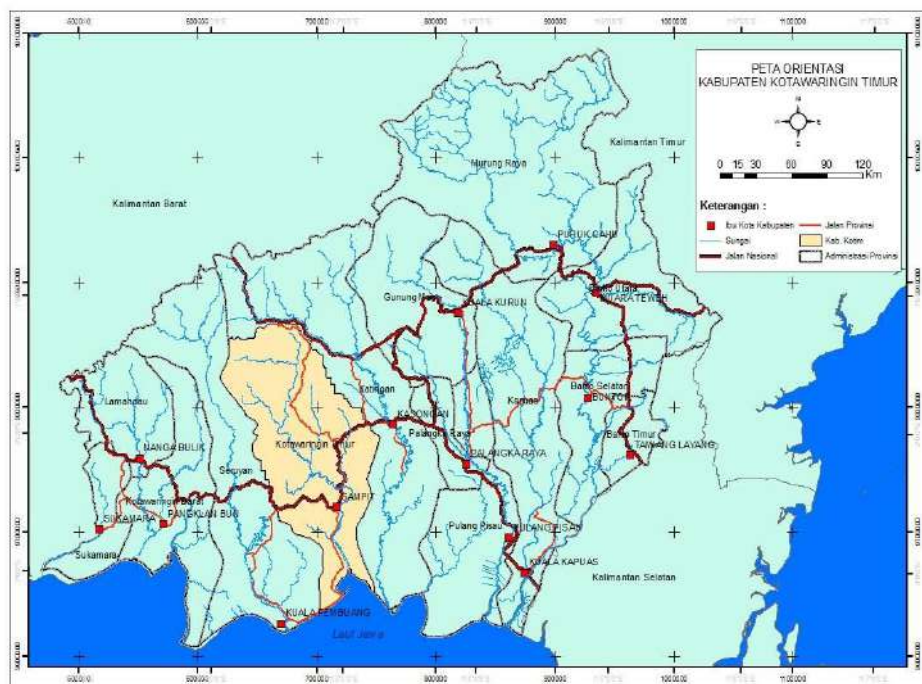
No	Kecamatan	Luas (Km <sup>2</sup> )	Jumlah Desa/Kel	Jarak ke Kab
1	Mentaya Hilir Selatan	318	10	48
2	Teluk Sampit	610	6	128
3	Pulau Hanaut	620	14	48
4	M.Baru Ketapang	726	11	1
5	Seranau	548	6	3

No	Kecamatan	Luas (Km <sup>2</sup> )	Jumlah Desa/Kel	Jarak ke Kab
6	Mentaya Hilir Utara	725	7	28
7	Kota Besi	1.889	11	18
8	Telawang	317	6	93
9	Baamang	639	6	3
10	Cempaga	1.253	8	48
11	Cempaga Hulu	1.183	11	124
12	Parenggean	493.15	15	105
13	Tualan Hulu	1.090.85	11	165
14	Mentaya Hulu	1.712.79	16	167
15	Bukit Santuai	1.636	14	207
16	Antang Kalang	1.579	15	183
17	Telaga Antang	1.456.21	18	160
	Kotawaringin Timur	16.796	185	

Sumber : Dinas Pendudukan dan Catatan Sipil Tahun 2023

Kotawaringin Timur terletak diantara Kabupaten Katingan dan Kabupaten Seruyan. Pembagian wilayah administratif Kabupaten Kotawaringin Timur dapat dilihat pada gambar 1.1 sebagai berikut :

Gambar 1.1 Peta Administratif Kabupaten Kotawaringin Timur Tahun 2023

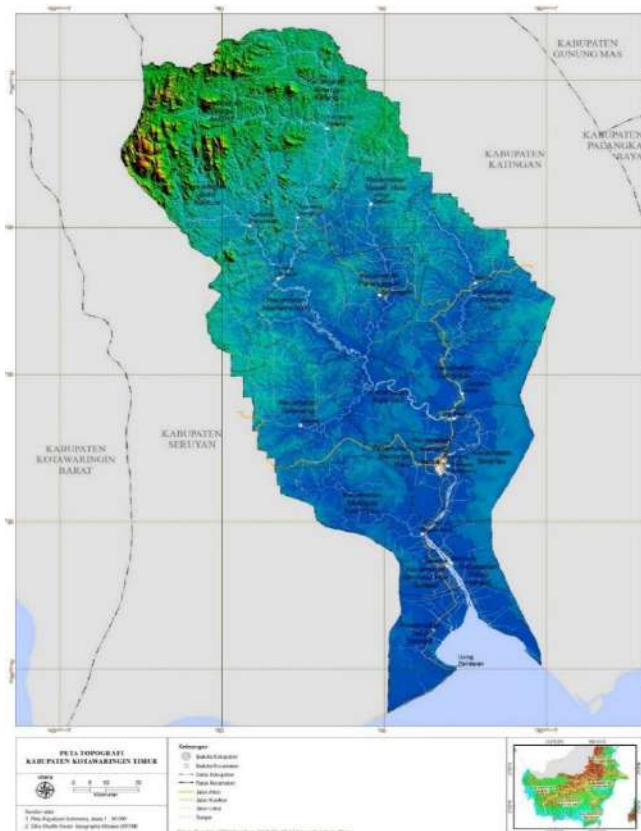




Wilayah Kabupaten Kotawaringin Timur memiliki topografi yang bervariasi, dapat dibagi dalam lima kelompok lereng yaitu 0-2%, 2-5%, 5-15%, 15-40%, dan >40%. Wilayah Selatan didominasi oleh kemiringan lereng 0-2%, wilayah tengah didominasi kemiringan 2-5%, sedangkan wilayah Utara banyak kemiringan lereng 5-15% dan 15-40%.

Wilayah Utara pada umumnya merupakan wilayah berbukit hingga pegunungan yang terdiri dari batuan intrusi masam terdapat di bagian Utara, Wilayah Tengah sampai Selatan didominasi oleh dataran rendah, gambut, dataran rendah endapan sungai (fluvial) serta backswamp atau rawa belakang di sepanjang aliran sungai. Dibagian Selatan pada umumnya dataran rendah yang didominasi oleh dataran rendah endapan pantai (fluviomarine) dan pesisir pantai. Topografi Kabupaten Kotawaringin Timur tahun 2023 dapat dilihat pada gambar 1.2 sebagai berikut :

Gambar 1.2 Topografi Kabupaten Kotawaringin Timur Tahun 2023



Data penduduk pada Dinas Kependudukan dan Catatan Sipil tahun 2023 menunjukkan penduduk di Kabupaten Kotawaringin berjumlah 437.072 jiwa dengan kepadatan 26,02 jiwa/ km<sup>2</sup>. Penduduk di Kabupaten Kotawaringin Timur dapat dilihat pada tabel 1.2 sebagai berikut :

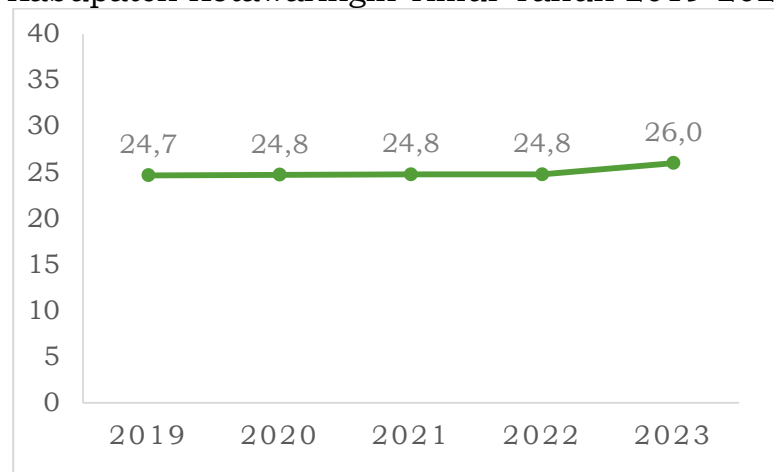
Tabel 1.2 Jumlah Penduduk  
Kabupaten Kotawaringin Timur Tahun 2023

No	Demografi	Jenis Kelamin	Jumlah	Ket
1.	Jumlah Penduduk	Laki-laki	226.119	%
		Perempuan	210.953	%
		Total	437.072	
2.	Kepadatan Penduduk			26,02 jiwa/km <sup>2</sup>
3.	Rumah Tangga			139.934
4.	Rata-rata Jiwa/ Rumah Tangga			3,12 jiwa

Sumber : DisdukCapil Kotim Tahun 2023

Rata-rata kepadatan penduduk Kabupaten Kotawaringin Timur pada tahun 2023 meningkat dibanding tahun sebelumnya. Kepadatan penduduk di Kabupaten Kotawaringin Timur penduduk dalam lima tahun terakhir dari tahun 2019-2023, dapat dilihat pada gambar 1.3 sebagai berikut :

Gambar 1.3 Rata-Rata Kepadatan Penduduk per Km<sup>2</sup>  
Kabupaten Kotawaringin Timur Tahun 2019-2023



Sumber : Disdukcapil Kotim Tahun 2023

Pada gambar 1.3 menunjukkan rata-rata kepadatan penduduk dari tahun 2019-2023 terjadi peningkatan. Peningkatan kepadatan penduduk ini di salah satu sisi akan berdampak positif terhadap pembangunan daerah, namun berdampak juga terhadap potensi timbulnya masalah-masalah sosial di masyarakat seperti masalah pendidikan, ekonomi dan kesehatan. Oleh karena itu harus disikapi dengan baik dan benar.

Indikator penting terkait distribusi penduduk menurut umur yang sering digunakan untuk mengetahui produktifitas penduduk adalah rasio beban ketergantungan (*dependency ratio*). Rasio beban ketergantungan menyatakan perbandingan banyaknya orang yang tidak produktif (<15 th dan >65 th) dengan banyaknya orang yang usia produktif (15-64 th).

Angka beban ketergantungan menunjukkan dinamika beban tanggungan umur non produktif terhadap umur produktif. Semakin tinggi rasio beban tanggungan, semakin tinggi pula jumlah penduduk nonproduktif yang ditanggung oleh umur produktif. Rasio ketergantungan dapat dikaitkan dengan komposisi umur penduduk di suatu daerah. Perhitungan rasio ketergantungan dapat menjadi gambaran indikator keadaan ekonomi negara, apakah sudah maju atau masih dalam tahap negara berkembang. Jumlah penduduk dan angka beban ketergantungan di Kabupaten Kotawaringin Timur tahun 2023 dilihat pada tabel 1.3 sebagai berikut :

Tabel 1.3 Jumlah Penduduk dan Angka Beban Ketergantungan Di Kabupaten Kotawaringin Timur 2023

No	Usia	Laki-Laki	Perempuan	Jumlah	Ket
1.	0-14	59.098	55.230	114.328	26,1%
2.	15-64	156.086	146.357	302.443	69,2%
3.	>65	10.935	9.366	20.301	4,6%

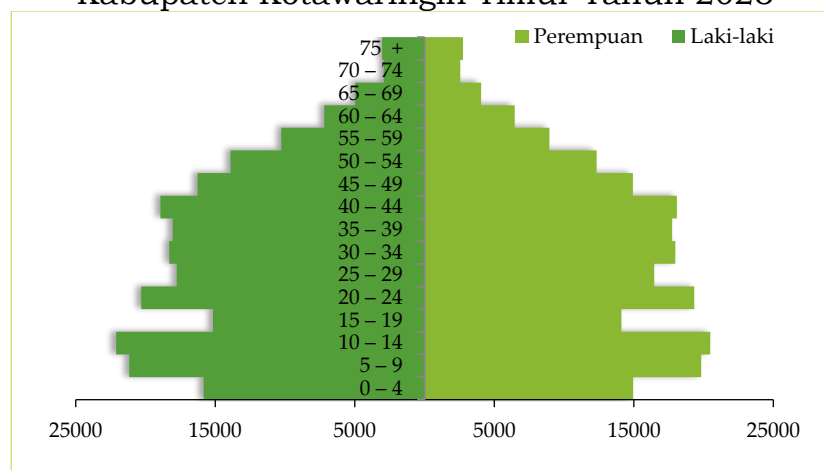
No	Usia	Laki-Laki	Perempuan	Jumlah	Ket
4.	Jumlah	226.119	210.953	437.072	
5.	ABT	31,0	30,6	30,8	

Sumber : DisdukCapil Kotim Tahun 2023

Tabel 1.3 menunjukkan angka beban tanggungan usia produktif di Kabupaten Kotawaringin Timur pada Tahun 2023 sebesar 30,8%. Hal ini menunjukkan bahwa setiap 100 orang yang berusia produktif di Kabupaten Kotawaringin Timur akan menanggung sebesar lebih kurang 31 orang yang berusia belum/tidak produktif.

Jumlah penduduk di Kabupaten Kotawaringin Timur pada tahun 2023 dapat digambarkan melalui piramida penduduk laki-laki dan perempuan. Piramida penduduk terdiri atas dasar piramida yang menunjukkan jumlah penduduk dan badan piramida menunjukkan jumlah penduduk laki-laki dan perempuan menurut kelompok umur. Piramida penduduk tahun 2023 di Kabupaten Kotawaringin Timur dapat dilihat pada gambar 1.4 sebagai berikut :

Gambar 1.4 Piramida Penduduk  
Kabupaten Kotawaringin Timur Tahun 2023



Sumber : Disdukcapil Kotim Tahun 2023

Pada gambar 1.4 menunjukkan bahwa struktur penduduk di Kabupaten Kotawaringin Timur Tahun 2023 termasuk pada struktur muda dan dewasa muda. Jumlah penduduk laki-laki

dan perempuan paling banyak pada usia 10-14 tahun, dan selanjutnya komposisi usia produktif. Komposisi angka paling sedikit adalah komposisi usia lanjut.

Jumlah penduduk di Kabupaten Kotawaringin Timur yang berumur 15 tahun ke atas sebanyak 322.744 orang dengan angka melek huruf sebanyak 318.290 orang atau 98,6%. Komposisi penduduk menurut tingkat pendidikan tahun 2023 dapat dilihat pada tabel 1.4 sebagai berikut :

Tabel 1.4 Tingkat Pendidikan Penduduk berumur 15 Tahun Ke Atas di Kabupaten Kotawaringin Timur 2023

Tingkat Pendidikan	Laki-Laki	Perempuan	Jumlah	%
Tidak Punya Ijazah SD	31.280	29.249	60.529	18,8
SD	51.524	52.547	104.071	32,2
SLTP	29.110	26.948	56.058	17,4
SLTA	39.527	30.615	70.142	21,7
Diploma I/Diploma II	815	1.111	1.926	0,6
Akademi/Diploma III	1.476	2.312	3.788	1,2
S1/Diploma IV	6.918	6.973	13.891	4,3
S2/S3 (Master/Doktor)	430	226	656	0,2

Sumber : Disdukcapil Kotim Tahun 2023

## **BAB II**

### **SARANA KESEHATAN**

#### **A. SARANA KESEHATAN**

Derajat kesehatan masyarakat suatu negara dipengaruhi oleh keberadaan sarana kesehatan. Sarana kesehatan yang diulas pada bagian ini terdiri dari fasilitas pelayanan kesehatan. Fasilitas pelayanan kesehatan yang dibahas pada bagian ini terdiri dari Puskesmas, Rumah Sakit, Sarana Kefarmasian dan Klinik Kesehatan.

Pada tahun 2023 terdapat sarana kesehatan di Kabupaten Kotawaringin Timur, baik milik pemerintah maupun swasta. Sarana kesehatan milik pemerintah daerah antara lain sebagai berikut :

Tabel : 2.1 Jumlah Sarana Kesehatan  
Di kabupaten Kotawaringin Timur Tahun 2023

No	Sarana Kesehatan	Jumlah
1	Rumah Sakit Umum	3
2	Puskesmas Rawat Inap	7
3	Puskesmas Non Rawat Inap	14
4	Puskesmas Keliling	21
5	Puskesmas Pembantu	152
6	Klinik Pratama	35
7	Klinik Utama	5
8	Tempat Praktik Mandiri Dokter	54
9	Tempat Praktik Mandiri Dokter Gigi	33
10	Tempat Praktik Mandiri Dokter Spesialis	13
11	Tempat Praktik Mandiri Bidan	70
12	Tempat Praktik Mandiri Perawat	39
13	Unit Transfusi Darah	1
14	Laboratorium Kesehatan	3
15	Usaha Kecil/Mikro Obat Tradisional (UKOT/UMOT)	10
16	Pedagang Besar Farmasi (PBF)	1
17	Penyalur Alat Kesehatan (PAK)	1

No	Sarana Kesehatan	Jumlah
18	Apotek	56
19	Toko Obat	9
20	Toko Alkes	2

*Sumber : Bidang Sumber Daya Kesehatan Dinkes Kotim 2023*

## **1. Pusat Kesehatan Masyarakat**

Puskesmas adalah unit pelaksana teknis dinas kabupaten yang bertanggungjawab menyelenggarakan pembangunan kesehatan di suatu wilayah kerjanya. Puskesmas memiliki fungsi sebagai pusat pembangunan berwawasan kesehatan, pemberdayaan masyarakat, pelayanan kesehatan masyarakat primer dan pusat pelayanan kesehatan perorangan primer. Puskesmas merupakan ujung tombak dalam pelayanan kesehatan masyarakat, kinerjanya sangat dipengaruhi ketersediaan sumber daya manusia yang dimiliki, terutama ketersediaan tenaga kesehatan.

Jumlah Puskesmas di Kabupaten Kotawaringin Timur tahun 2023 sebanyak 21 Puskesmas yang terdiri dari 7 Puskesmas perawatan dan 14 Puskesmas non perawatan. Rasio puskesmas terhadap 437.072 penduduk tahun 2023 sebesar 1 (satu) Puskesmas : 20.812 orang. Perbandingan dengan jumlah penduduk Kabupaten secara keseluruhan sudah mencapai rasio ideal (1:30.000) Namun karena daerah Kabupaten Kotawaringin yang jarak penduduk antar desa dan kecamatan relatif jauh dengan kondisi geografis yang berbukit dan daerah pinggiran sungai, maka perlu kajian secara komprehensif terkait penambahan sarana Puskesmas di daerah yang akses layanan kesehatan masih jauh dengan masyarakat.

Upaya Kabupaten Kotawaringin Timur dalam meningkatkan akses pelayanan kesehatan masyarakat di desa yaitu dengan terus meningkatkan sarana Puskesmas Pembantu disetiap Desa dan Kelurahan. Rasio Puskesmas Pembantu tahun 2019-2023 dapat dilihat pada gambar 2.1 sebagai berikut :

Gambar 2.1 Rasio Puskesmas Pembantu Terhadap Penduduk di Kabupaten Kotawaringin Timur Tahun 2019-2023



Sumber : Bidang Yankes Dinkes Kotim Tahun 2023

Dari gambar menunjukkan di tahun 2023 satu rasio 1 (satu) Puskesmas Pembantu berbanding dengan 2.875 jiwa. Semakin turun grafik menunjukkan perbaikan penyediaan layanan kesehatan, sebaliknya semakin naik grafik menunjukkan perlu adanya upaya peningkatan sarana layanan kesehatan. Bertambahnya jumlah penduduk harus diimbangi dengan bertambahnya Puskesmas Pembantu. Apabila dilihat dari sebaran menurut Desa, hampir semua Desa sudah terdapat fasilitas kesehatannya.

## 2. Rumah Sakit

Rumah sakit merupakan pelayanan kesehatan pada masyarakat yang bergerak dalam kegiatan kuratif dan rehabilitatif. Rumah sakit juga berfungsi sebagai sarana pelayanan kesehatan rujukan dari beberapa sarana



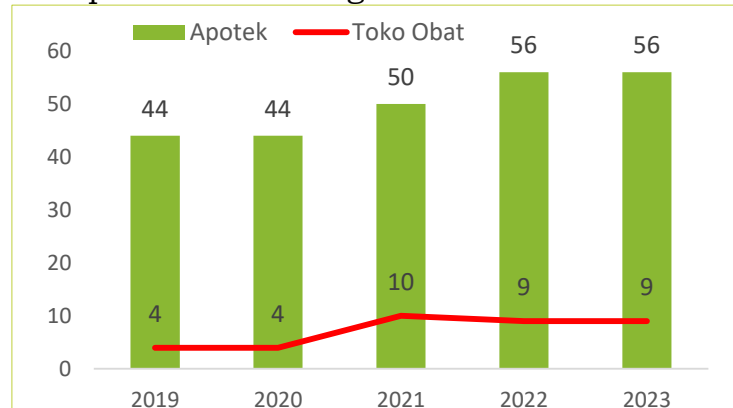
kesehatan seperti puskesmas dan klinik baik yang berstatus kepemilikan pemerintah maupun swasta. Indikator yang digunakan untuk menilai perkembangan sarana rumah sakit antara lain dengan melihat perkembangan fasilitas perawatan yang biasanya diukur dengan jumlah rumah sakit dan tempat tidurnya serta rasionya terhadap jumlah penduduk. Selain rumah sakit dr. Murjani Sampit dengan type B, terdapat dua rumah sakit pratama di Kecamatan Parenggean dan di Kecamatan Mentaya Hilir Selatan dengan type Pratama.

Rasio Rumah Sakit di Kabupaten Kotawaringin Timur tahun 2023 sebesar 145,691. Standar ideal bahwa rasio Rumah Sakit per satuan penduduk adalah 1 : 100.000 penduduk. Berdasarkan acuan standar ideal, maka di Kabupaten Kotawaringin Timur masih belum sesuai rasio ideal. Oleh karena selain pengembangan Rumah Sakit yang ada, perlu kajian yang lebih lanjut terkait penambahan sarana fasilitas rujukan di Kabupaten Kotawaringin Timur.

### **3. Sarana Kefarmasian**

Sarana yang digunakan untuk menyelenggarakan pelayanan kefarmasian, yaitu apotek, instalasi farmasi rumah sakit, puskesmas, klinik, toko obat, atau praktek bersama. Tujuan untuk mengidentifikasi, mencegah dan menyelesaikan masalah Obat dan masalah yang berhubungan dengan kesehatan. Salah satu indikator penting untuk menggambarkan ketersediaan sarana kesehatan adalah jumlah sarana produksi dan distribusi sediaan farmasi. Tahun 2023 di Kabupaten Kotawaringin Timur ada 1 pedagang besar farmasi dan 1 penyalur aat kesehatan. Sedangkan jumlah sarana kefarmasian apotek dan toko obat di Kabupaten Kotawaringin Timur tahun 2019-2023 dapat dilihat pada gambar 2.2 sebagai berikut :

Gambar 2.2 Perkembangan Apotek dan Toko Obat di Kabupaten Kotawaringin Timur Tahun 2019-2023



Sumber : Bidang SDK Dinkes Kotim Tahun 2023

Data diatas menunjukkan selama tahun 2019-2023 terjadi tren kenaikan jumlah apotek, sedangkan jumlah toko bat cenderung stagnan. Beberapa upaya yang dilakukan dalam pengawasan aptek dan toko obat diantaranya memberikan pendampingan dan supervisi ke sarana secara rutin dan berkala dengan kegiatan seperti pengkajian resep, dispensing, pelayanan informasi obat, konseling, pelayanan kefarmasian di rumah (home pharmacy care), pemantauan terapi obat dan monitoring efek samping obat.

#### 4. Klinik Kesehatan

Klinik kesehatan merupakan fasilitas pelayanan kesehatan yang memiliki peran penting dalam memberikan layanan medis dasar dan spesialisik. Peran klinik kesehatan di antaranya :

1. Memberikan layanan kesehatan, seperti konsultasi medis, perawatan darurat, dan pemeriksaan kesehatan.
2. Memberikan informasi dan pendidikan tentang kesehatan, promosi gaya hidup sehat, dan pencegahan penyakit.
3. Memberikan perawatan preventif, diagnosis, dan pengobatan penyakit.
4. Melaksanakan sistem rujukan.

5. Melaksanakan kendali mutu dan kendali biaya.
6. Melaksanakan program pemerintah di bidang kesehatan

Jumlah klinik kesehatan di Kabupaten Kotawaringin Timur mengalami peningkatan seiring dengan tumbuhnya perusahaan yang berskala besar seperti perusahaan sawit atau industri pengolahan kayu. Secara keseluruhan klinik kesehatan di Kabupaten Kotawaringin terdiri atas klinik swasta dan pemerintah. Sebaran klinik di Kabupaten Kotawaringin Timur tahun 2023 dapat dilihat pada tabel 2.2 sebagai berikut :

Tabel 2.2 Sebaran Klinik Kesehatan  
di Kabupaten Kotawaringin Timur Tahun 2023

NO	KECAMATAN	PRATAMA	UTAMA	JUMLAH
1.	Teluk Sampit	-	-	-
2.	Pulau Hanaut	-	-	-
3.	Mentaya Hilir Selatan	-	-	-
4.	Mentaya Hilir Utara	5	-	5
5.	Mentaya Baru Ketapang	6	5	11
6.	Mentaya Seberang	-	-	-
7.	Baamang	-	-	-
8.	Kota Besi	2	-	2
9.	Telawang	3	-	3
10.	Cempaga	-	-	-
11.	Cempaga Hulu	2	-	2
12.	Parenggean	4	-	4
13.	Tualan Hulu	3	-	3
14.	Mentaya Hulu	2	-	2
15.	Bukit Santuai	3	-	3
16.	Telaga Antang	3	-	3
17.	Antang Kalang	-	-	-
JUMLAH		33	5	38

Sumber : Bidang Pelayanan Kesehatan Dinkes Kotim 2023

## B. AKSES DAN MUTU PELAYANAN KESEHATAN

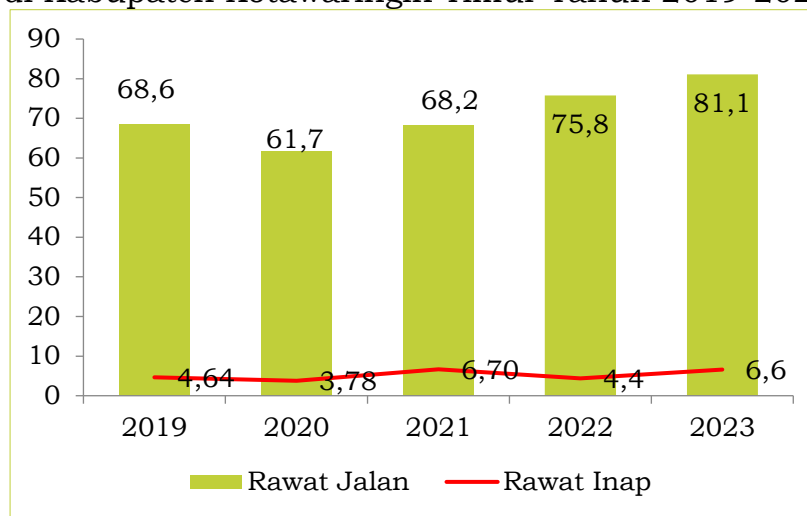
### 1. Cakupan Kunjungan di Sarana Pelayanan Kesehatan

Tingkat pemanfaatan sarana pelayanan kesehatan oleh masyarakat merupakan indikator yang memberikan gambaran tentang sejauh mana minat masyarakat dalam

memanfaatkan sarana yang telah diberikan pemerintah maupun swasta, sehingga dengan demikian apabila jumlah kunjungan masyarakat ke fasilitas pelayanan kesehatan tinggi akan dapat memberikan gambaran tentang tingkat kesadaran masyarakat dalam pemanfaatan sarana pelayanan kesehatan yang tersedia juga tinggi.

Kunjungan masyarakat di pelayanan kesehatan di Kabupaten Kotawaringin Timur bersumber dari data Puskesmas, Rumah Sakit dan Klinik di wilayah kerja Kabupaten Kotawaringin Timur. Distribusi kunjungan masyarakat ke pelayanan kesehatan di Kabupaten Kotawaringin Timur tahun 2019-2023 dapat dilihat pada Gambar 2.3 berikut :

Gambar 2.3 Kunjungan Pasien Rawat Jalan dan Rawat Inap di Kabupaten Kotawaringin Timur Tahun 2019-2023



Sumber : Sekretariat Dinkes Kotim Tahun 2023

Cakupan kunjungan rawat jalan di Fasyankes tingkat dasar dan lanjutan per jumlah penduduk menunjukkan cakupan rawat jalan cenderung mengalami kenaikan. Kunjungan rawat jalan terbanyak di tahun 2023 sebanyak 81,1%. Sedangkan kunjungan pasien rawat inap tertinggi terjadi di tahun 2021 sebesar 6,7%. Meningkatnya kunjungan di fasilitas kesehatan baik rawat jalan dan rawat inap, dapat

disimpulkan salah satunya yaitu tingkat kepedulian masyarakat dalam mengobati dirinya sudah lebih baik dengan memanfaatkan fasilitas kesehatan yang tersedia.

## **2. Akreditasi UPT Puskesmas dan Rumah Sakit dan Klinik Kesehatan**

### **a. Puskesmas**

Peraturan Menteri Kesehatan Republik Indonesia Nomor 43 Tahun 2019 tentang Pusat Kesehatan Masyarakat untuk mewujudkan pusat kesehatan masyarakat yang efektif, efisien, dan akuntabel dalam penyelenggaraan pelayanan kesehatan tingkat pertama yang bermutu dan berkesinambungan dengan memperhatikan keselamatan pasien dan masyarakat, dibutuhkan pengaturan organisasi dan tata hubungan kerja pusat kesehatan masyarakat. Selain itu dalam Peraturan Menteri Kesehatan Nomor 34 Tahun 2022 tentang Akreditasi Pusat Kesehatan Masyarakat, Klinik, Laboratorium Kesehatan, Unit Transfusi Darah, Tempat Praktik Mandiri Dokter, dan Tempat Praktik Mandiri Dokter Gigi bahwa untuk memberikan perlindungan kepada masyarakat terhadap mutu pelayanan kesehatan diperlukan upaya peningkatan mutu pelayanan kesehatan melalui penyelenggaraan akreditasi.

Tahun 2023 Puskesmas yang sudah mendapatkan akreditasi sebanyak 19 Puskesmas, masih tersisa 2 Puskesmas yang akan di akreditasi perdana di tahun 2024. Sebaran Puskesmas yang sudah terakreditasi tahun 2023 dapat dilihat pada tabel 3.2 sebagai berikut :

### **b. Rumah Sakit**

Pelayanan Prima di Rumah Sakit adalah pelayanan terbaik yang diberikan oleh Rumah Sakit untuk memenuhi atau bahkan melampaui harapan pengguna

jasa Rumah Sakit. Peraturan Menteri Kesehatan Republik Indonesia Nomor 12 Tahun 2020 tentang Akreditasi Rumah Sakit mengamanahkan bahwa untuk melindungi masyarakat terhadap mutu pelayanan rumah sakit, diperlukan penyempurnaan terhadap penyelenggaraan akreditasi rumah sakit. Tahun 2023 jumlah Rumah Sakit yang terakreditasi berjumlah 1 Rumah Sakit dengan predikat paripurna, sedangkan 2 Rumah Sakit lagi akan diakreditasi perdana tahun 2024.

c. Klinik Kesehatan

Kebijakan klinik kesehatan meliputi Standar pelayanan Klinik harus memberikan pelayanan yang aman, bermutu, dan sesuai standar profesi, standar pelayanan, dan standar prosedur operasional. Pelayanan gawat darurat. Klinik harus memberikan pelayanan gawat darurat sesuai kemampuan tanpa meminta uang muka. Akreditasi Klinik wajib melakukan akreditasi secara berkala paling sedikit 3 tahun sekali. Klinik harus melakukan pencatatan untuk penyakit-penyakit tertentu dan melaporkannya kepada dinas kesehatan. Ruangan klinik Klinik harus memiliki ruangan-ruangan berikut: ruang pendaftaran dan administrasi, ruang tunggu, ruang konsultasi dokter, ruang tindakan, ruang farmasi, ruang laktasi menyusui, dan toilet.

Indikator Nasional Mutu (INM) Klinik harus memenuhi indikator-indikator INM, yaitu kepatuhan penggunaan APD, kepatuhan identifikasi pasien, kepatuhan cuci tangan, dan kepuasan pelanggan. Aplikasi pelaporan Insiden Keselamatan Pasien (IKP) Klinik harus memiliki aplikasi pelaporan IKP. Tahun 2023 jumlah Klinik kesehatan yang terdaftar dan sudah

terakreditasi di Kabupaten Kotawaringin Timur dapat dilihat pada tabel 2.3 sebagai berikut :

Tabel 2.3 Jumlah Klinik Terakreditasi di Kabupaten Kotawaringin Timur Tahun 2023

No	Kategori Klinik	Jumlah	Jumlah Terakreditasi	%
1.	Klinik Pratama	33	12	34,3
2.	Klinik Utama	5	3	60,0

Sumber : Bidang Pelayanan Kesehatan Dinkes Tahun 2023

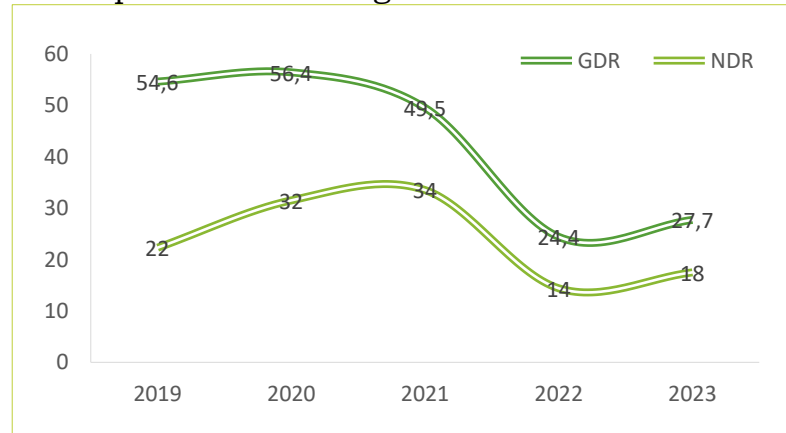
Dari tabel 2.3 diatas menunjukkan klinik pratama yang sudah terakreditasi sebanyak 34,3%, Klinik utama sebanyak 60%. Masih rendahnya realisasi akreditasi klinik terutama klinik pratama di Kabupaten kotawaringin Timur karena terkait sarana dan prasarana yang belum belum terpenuhi, selain itu kesiapan sumber daya manusia dan anggaran.

### **3. Angka Kematian Pasien di Rumah Sakit.**

GDR adalah angka kematian umum setiap 1.000 penderita keluar rumah sakit. Pada GDR, tidak melihat berapa lama pasien berada di rumah sakit dari masuk sampai meninggal. Nilai ideal GDR adalah <45 per 1.000 pasien keluar. Pada tahun 2023 angka GDR di Kabupaten Kotawaringin Timur adalah 27,7 kematian per 1.000 pasien, maka angka GDR sudah di sesuai dengan target yang ditetapkan oleh Kementerian Kesehatan. Sedangkan NDR adalah angka kematian pasien setelah dirawat  $\geq 48$  jam per 1.000 pasien keluar. Indikator ini memberikan gambaran mutu pelayanan di rumah sakit. Asumsinya jika pasien meninggal setelah mendapatkan perawatan 48 jam berarti ada faktor pelayanan rumah sakit yang terlibat dengan kondisi meninggalnya pasien. Namun jika pasien meninggal <48 jam masa perawatan, dianggap faktor keterlambatan pasien datang ke rumah sakit yang menjadi penyebab utama

pasien meninggal. Angka GDR dan NDR Rumah Sakit tahun 2023 dapat dilihat pada gambar 2.4 sebagai berikut :

Gambar 2.4 Perkembangan Angka GDR dan NDR di Kabupaten Kotawaringin Timur Tahun 2019-2023



Sumber : Bidang Yankes Dinkes Kotim Tahun 2023

Gambar 2.4 menunjukkan angka GDR dan NDR di Kabupaten Kotawaringin Timur tahun 2023 terjadi peningkatan dibanding tahun sebelumnya. Bila dibandingkan dengan standar Kementerian Kesehatan RI, maka peningkatan capaian GDR dan NDR masih sesuai dengan target, dan NDR yang berada di angka 18 artinya meninggalnya pasien yang di Rumah Sakit akibat faktor keterlambatan pasien.

#### 4. Indikator Kinerja Pelayanan di Rumah Sakit.

Beberapa indikator kinerja standar yang terkait dengan pelayanan di Rumah Sakit yang dipantau adalah pemanfaatan tempat tidur (BOR/*Bed Occupancy Rate*), Frekuensi Pemakaian Tempat Tidur Rumah Sakit (BTO/*Bed Turn Over*), rata-rata lama hari perawatan (AVLOS/*Average Length Of Stay*) dan rata-rata selang waktu pemakaian tempat tidur (TOI/*Turn Of Interval*). Beberapa indikator kinerja standar yang terkait dengan pelayanan di Rumah Sakit tersebut dapat didefinisikan sebagai berikut :

- a. BOR adalah persentase pemakaian tempat tidur pada suatu satuan waktu tertentu. Indikator ini memberikan

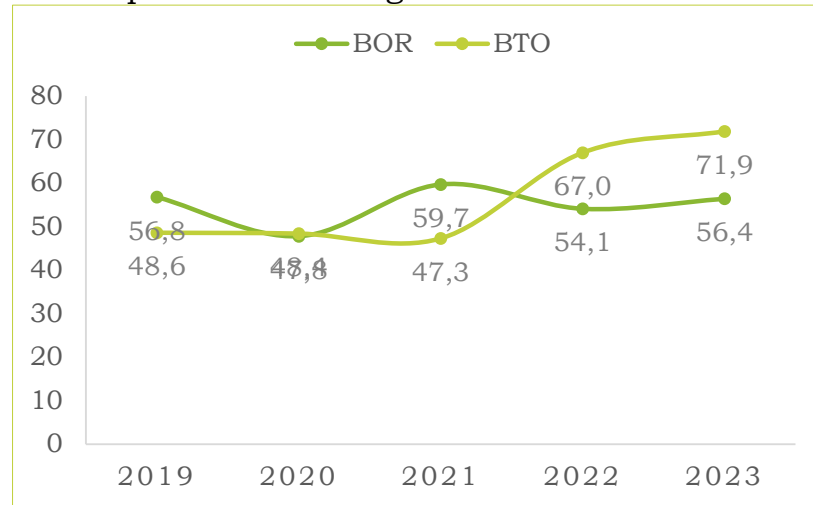


gambaran tinggi rendahnya tingkat pemanfaatan tempat tidur yang ada di Rumah Sakit. Dengan rumus yaitu :  $\frac{\text{jumlah hari perawatan di rs}}{\text{jumlah Ttx}} \times \text{jumlah hari dalam satu periode} \times 100\%$ , sedangkan untuk kabupaten kota rata-rata per wilayah.

- b. BTO menurut Kemenkes RI (2005) adalah frekwensi pemakaian tempat tidur. BTO adalah angka yang memberikan gambaran tentang indikasi pemakaian tempat tidur yang merupakan frekuensi rata-rata tempat tidur yang dipakai dalam waktu satu tahun, dengan angka standar 40-50 kali/ tahun.
- c. TOI adalah rata-rata hari dimana tempat tidur tidak ditempati dari telah diisi ke saat terisi berikutnya (Depkes RI. 2005, Kementerian Kesehatan 2011). TOI menunjukkan rata-rata jumlah hari tempat tidur Rumah Sakit tidak dipakai dari saat kosong ke saat terisi berikutnya. Indikator ini memberikan penilaian tingkat efisiensi pelayanan Rumah Sakit. Idealnya tempat tidur kosong hanya dalam waktu 1-3 hari.
- d. AVLOS adalah rata-rata lama rawat seorang pasien (Depkes RI. 2005, Kementerian Kesehatan 2011). Secara umum nilai AVLOS yang ideal antara 6-9 hari (Depkes RI. 2005, Kementerian Kesehatan 2011). AVLOS menunjukkan rata-rata lama perawatan seorang pasien di rumah sakit dibagi jumlah pasien rawat inap yang keluar di Rumah Sakit. Indikator LOS memberikan gambaran tentang hasil pengukuran tingkat efisiensi dan mutu pelayanan Rumah Sakit.

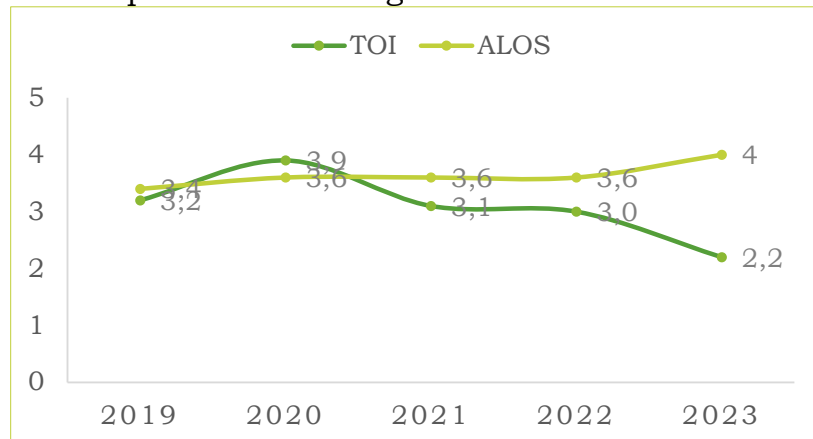
Angka BOR dan BTO di Kabupaten Kotawaringin Timur tahun 2019-2023 dari 3 (tiga) Rumah Sakit menunjukkan angka yang stabil. Perkembangan BOR dan BTO selama lima tahun terakhir didapatkan hasil sebagai berikut :

Gambar 2.5 Perkembangan Angka BOR dan BTO di Kabupaten Kotawaringin Timur Tahun 2019-2023



Gambar 2.5 menunjukkan angka BOR berada angka 56,4% di tahun 2023. Sebagai mana merujuk pada standar ideal Kemenkes RI, 2025 sebesar 60-85%, maka pemanfaatan tempat tidur Rumah Sakit di Kabupaten Kotawaringin Timur sudah hampir memenuhi standar. Sedangkan BTO di angka 71,9% menunjukkan frekwensi penggunaan tempat tidur cukup tinggi dari standar.

Gambar 2.6 Perkembangan Angka TOI dan AVLOS di Kabupaten Kotawaringin Timur Tahun 2019-2023



Sumber : Bidang Yankes Dinkes Kotim Tahun 2023

Gambar 2.6 menunjukkan TOI dan ALOS di Kabupaten Kotawaringin Timur tahun 2023 menunjukkan angka yang bervariasi. Indikator TOI di tahun 2023 sebesar 2,2 yang artinya rata-rata tempat tidur ditempati selama 2 hari, atau

masih sesuai dengan standar Kemenkes RI (1-3 hari). Sedangkan indikator ALOS cenderung naik menjadi 4,0 di tahun 2023, artinya lama perawatan pasien kurang lebih 4 hari (standar Kemenkes RI 6-9 hari)

#### **5. Puskesmas dengan Ketersediaan Obat dan Vaksin.**

Obat adalah salah satu kebutuhan dasar dalam meningkatkan derajat kesehatan masyarakat dan merupakan barang publik yang perlu dijamin ketersediaannya dalam upaya pemenuhan pelayanan kesehatan. Seluruh puskesmas di Kabupaten Kotawaringin Timur memiliki ketersediaan obat dan vaksin diatas 80%. Ketersediaan obat di Puskesmas bersumber dari Obat APBD dan BLUD. Pemakaian obat di Kabupaten Kotawaringin Timur cenderung mengalami peningkatan seiring dengan jumlah kunjungan ke fasilitas kesehatan khususnya di Puskesmas. Pemakaian obat terbanyak di Puskesmas tahun 2023 sebagai berikut :

Tabel 2.4 Pemakaian Obat Terbanyak  
di Kabupaten Kotawaringin Timur Tahun 2023

No	Nama Obat	Pemakaian
1.	Parasetamol tab 500 mg	216.100
2.	Asam Mefenamat 500 mg tablet	130.050
3.	Vitamin B kompleks tab	123.000
4.	Amoksisilin trihidrat tab scored 500 mg	116.500
5.	Antasida DOEN I tab kunyah	111.500
6.	Klorfeniramin maleat tab 4 mg	99.400
7.	Ibuprofen 400 mg	98.600
8.	Metformin tab 500 mg	91.020
9.	Amlodipin 5 mg	84.800
10.	Ranitidin tablet 150 mg	79.070
11.	Deksametason tablet 0,5 mg	78.600
12.	Glibenklamide tablet 5 mg	74.200
13.	Kaptopril tab scored 25 mg	70.900
14.	Piridoksin (Vit B6) tab 10 mg	70.300

Sumber : Unit Gudang Farmasi Dinkes Kotim 2023

15.	Asam Folat 0,4 mg	68.600
16.	Ambroxol tab 30 mg	67.700
17.	Asam Askorbat (Vit C) tab 250 mg	55.600
18.	Kaptopril tab scored 12,5 mg	50.900
19.	Kalsium laktat (Kalk) tab 500 mg	49.360
20.	Allopurinol tab 100 mg	44.300

### **C. UPAYA KESEHATAN BERSUMBERDAYA MASYARAKAT**

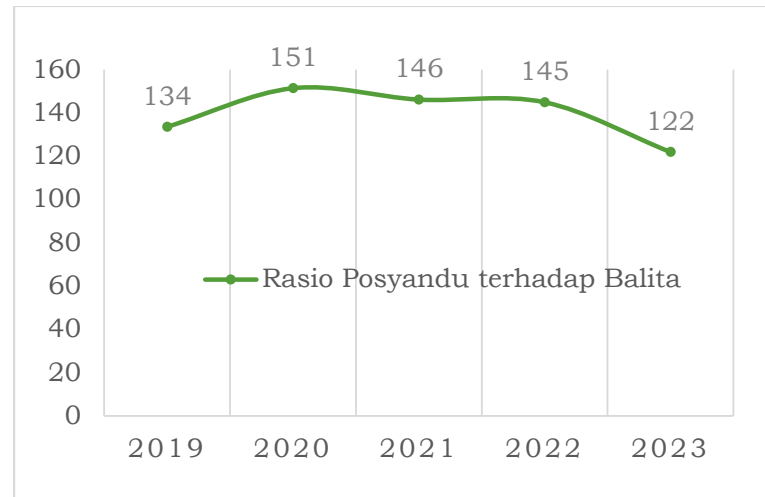
UKBM adalah singkatan dari Upaya Kesehatan Bersumberdaya Masyarakat, yaitu kegiatan kesehatan yang dikelola oleh masyarakat dan untuk masyarakat. UKBM merupakan wadah partisipasi masyarakat dalam pembangunan kesehatan.

UKBM bertujuan untuk membantu masyarakat mengatasi masalah kesehatan yang mereka hadapi, membantu masyarakat memelihara dan melindungi diri dari ancaman kesehatan, memberdayakan masyarakat, memberikan kemudahan kepada masyarakat untuk memperoleh pelayanan kesehatan dasar. (UKBM) diantaranya adalah Posyandu, Polindes/Poskesdes, Posbindu, Toga, pos obat desa dan sebagainya.

#### **1. Pos Pelayanan Terpadu (Posyandu)**

Posyandu menyelenggarakan minimal lima program prioritas yaitu kesehatan ibu dan anak, keluarga berencana, perbaikan gizi, imunisasi, dan penanggulangan diare. Penyelenggaraan Posyandu bertujuan untuk menurunkan angka kematian bayi, dan ibu membudayakan sejahtera, meningkatkan partisipasi masyarakat mengembangkan kegiatan kesehatan, KB dan lainnya. Rasio Posyandu di Kabupaten Kotawaringin Timur selama lima tahun terakhir 2019-2023 terhadap balita di Kabupaten Kotawaringin Timur dapat dilihat pada gambar 2.7 sebagai berikut :

Gambar 2.7 Rasio Posyandu terhadap Balita  
di Kabupaten Kotawaringin Timur Tahun 2019-2023



Sumber : Bidang Kesmas Dinkes Kotim Tahun 2023

Gambar 2.7 menunjukkan rasio jumlah posyandu terhadap balita tahun 2019 - 2023 berada diantara 1 : 134-122. Secara perkembangan menunjukkan tren positif terhadap perkembangan jumlah posyandu yang aktif. Melihat dari hasil rasio balita terhadap posyandu di Kabupaten Kotawaringin Timur maka masih belum memenuhi angka standar. Standar ideal Posyandu terhadap balita adalah 1 : 80 balita. Perlu dilakukan peningkatan peran lintas sektor dalam advokasi peningkatan jumlah posyandu.

## 2. Pos Pembinaan Terpadu (Posbindu)

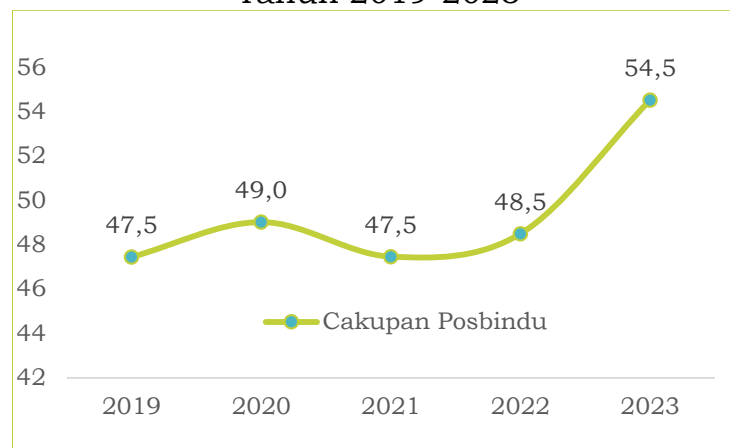
Posbindu PTM merupakan peran serta masyarakat dalam melakukan kegiatan deteksi dini dan pemantauan faktor risiko PTM. Tujuan Posbindu PTM adalah meningkatkan peran serta masyarakat dalam pencegahan dan penemuan dini faktor risiko PTM. Sasaran utama adalah kelompok masyarakat sehat, berisiko dan penyandang PTM berusia 15 tahun ke atas.

Strategi dan kebijakan yang dilakukan Kementerian Kesehatan untuk mendukung penurunan P2PTM. Pertama, dengan peluncuran RPJMN 2015-2019 yang berisi program seperti PIS-PK (Program Indonesia Sehat-Pendekatan Keluarga), UKS (Usaha Kesehatan Sekolah), dan Nusantara

Sehat. Kedua, dengan meluncurkan program PHBS (Perilaku Hidup Bersih dan Sehat) seperti Germas (Gerakan Masyarakat Hidup Sehat), Kegiatan Cerdik, dan optimalisasi UKS di sekolah khususnya SMP dan SMA. Ketiga, dengan memberlakukan kebijakan terhadap pemberian label dan saran asupan. Keempat, dengan program satu Posbindu PTM di setiap desa yang menargetkan partisipan usia produktif dan lansia. Kelima, dengan penguatan promosi dan pencegahan, dan pengurangan faktor risiko PTM dengan melibatkan multisektor dan media sosial. Terakhir, dengan penguatan pengawasan dan riset PTM melalui Riskesdas, sistem pengawasan melalui aplikasi ponsel, serta bekerjasama dengan jaringan kebijakan publik. Untuk melangkah ke periode selanjutnya, rancangan Indikator Renstra Kemenkes (P2PTM) 2020-2024.

Rasio jumlah Posbindu berbanding usia 15 tahun keatas di Kabupaten Kotawaringin Timur tahun 2019 -2023 dapat dilihat pada gambar 2.8 sebagai berikut :

Gambar 2.8 Perkembangan Cakupan Posbindu per 100.000 penduduk di Kabupaten Kotawaringin Timur Tahun 2019-2023



Sumber : Bidang P2P Dinkes Kotim Tahun 2023

Gambar 2.8 menunjukkan rasio jumlah Posbindu selama lima tahun (2019-2023) terjadi peningkatan. Jumlah posbindu terhadap layanan masyarakat dengan usia 15

tahun keatas semakin bertambah. Hal ini juga menunjukkan semakin tingginya partisipasi masyarakat terhadap pengembangan UKBM. Dengan semakin meningkatnya jumlah Posbindu diharapkan upaya pencegahan dan pengendalian penyakit tidak menular akan lebih baik.

### **BAB III**

## **TENAGA KESEHATAN**

Sumber Daya Manusia (SDM) kesehatan merupakan salah satu faktor yang penting dalam pemberian pelayanan kesehatan yang bermutu. SDM Kesehatan di daerah terdiri dari SDM Kesehatan yang bertugas di unit kesehatan (sarana pelayanan dan non pelayanan) di kabupaten dan kecamatan. SDM Kesehatan tersebut bekerja di dinas kesehatan, rumah sakit dan puskesmas. Sumber daya kesehatan merupakan tatanan yang menghimpun berbagai upaya perencanaan, Pendidikan, dan pelatihan, serta pendayagunaan tenaga kesehatan secara terpadu dan saling mendukung guna mencapai derajat kesehatan masyarakat setinggi-tingginya

Data Sumber Daya Manusia Kesehatan yang terkumpul dari 17 kecamatan belum sepenuhnya dapat menggambarkan SDM Kesehatan secara lengkap. Hal ini dikarenakan belum memiliki data SDM Kesehatan secara lengkap dari sarana kesehatan yang ada di kecamatan yaitu klinik-klinik swasta.

#### **A. Jumlah dan Rasio Tenaga Medis (Dokter Umum dan Dokter Gigi) di Sarana Kesehatan**

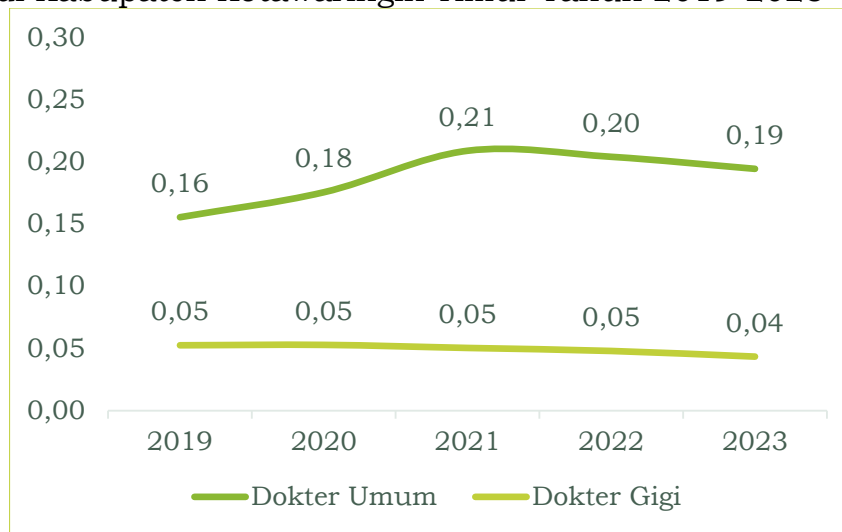
Tenaga Kesehatan memiliki peran sangat besar dalam meningkatkan kualitas pelayanan kesehatan, sehingga masyarakat dapat mencapai derajat kesehatan setinggi-tingginya. Perumusan kebijakan tenaga kesehatan membutuhkan perencanaan berbasis bukti untuk merasionalisasi pengambilan keputusan. Menurut Peraturan Menteri Kesehatan (PMK) Nomor 75 Tahun 2014, tenaga medis adalah seseorang yang memberikan pelayanan di fasilitas kesehatan sesuai dengan fungsinya. Tenaga medis harus



memiliki sikap profesional, pengetahuan, dan keterampilan yang diperoleh melalui pendidikan kedokteran atau kedokteran gigi.

Jumlah tenaga kesehatan medis (dokter umum dan dokter gigi) yang tersebar di fasilitas kesehatan Kabupaten Kotawaringin Timur tahun 2019-2023 dapat dilihat pada gambar 3.1 sebagai berikut :

Gambar 3.1 Rasio Tenaga Medis di Kabupaten Kotawaringin Timur Tahun 2019-2023



Sumber : Subbag Kepegawaian Dinkes Kotim 2023

Data diatas menunjukkan Rasio tenaga medis tahun 2023 untuk dokter umum sebesar 0,19. Sebagaimana menurut Dokumen Target Rasio Tenaga Kesehatan Direktorat Perencanaan Tenaga Kesehatan Tahun 2022 mengeluarkan standar rasio untuk dokter umum 1 per 1000 penduduk, maka dokter umum di Kabupaten Kotawaringin Timur belum sesuai dengan standar yang diharapkan. Sedangkan rasio dokter gigi pada tahun 2023 sebesar 0,04 bila dibandingkan juga dengan standar rasio sebesar 0,2 per 1.000 penduduk, maka rasio dokter gigi juga belum mencapai standar yang diharapkan. Berbagai upaya Pemerintah Daerah terus mengupayakan pemenuhan tenaga medis diantaranya dengan membuka tenaga kontrak, tenaga BLUD bahkan dengan konsultasi ke Pemerintah Propinsi dan Pusat untuk penyediaan tenaga medis PNS dan PPPK. Disisi lain

masih terbatasnya tenaga medis khususnya di daerah, pemerintah pusat telah melakukan berbagai upaya membuka program-program studi baik dokter umum, dokter gigi di berbagai daerah, tak terkecuali di Kalimantan Tengah berupa penambahan Fakultas Kedokteran.

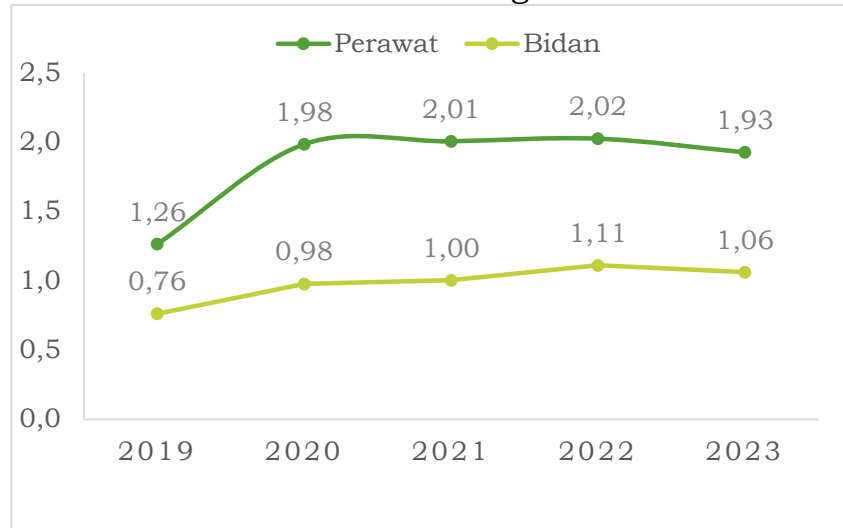
## **B. Jumlah dan Rasio Tenaga Keperawatan dan Kebidanan di Sarana Kesehatan**

Rasio tenaga kesehatan adalah perbandingan jumlah tenaga kesehatan dengan jumlah penduduk. Rasio ini digunakan untuk memproyeksikan kebutuhan tenaga kesehatan di masa mendatang. Untuk menentukan rasio tenaga kesehatan, perhitungan dilakukan berdasarkan jenis tenaga kesehatan, seperti dokter, perawat, bidan, apoteker, dan lain-lain.

Perawat dan bidan merupakan tenaga kesehatan dengan akumulasi total terbesar dibanding tenaga kesehatan lainnya. Namun, ketidakmerataan tenaga perawat masih menjadi masalah di Indonesia begitu juga di Kabupaten Kotawaringin Timur. Tenaga perawat dan bidan di Kabupaten Kotawaringin Timur saat ini terdiri atas tenaga kesehatan yang berlatar belakang pendidikan DIII Keperawatan, S1 Keperawatan dan S2 Keperawatan.

Jumlah tenaga perawat di Kabupaten Kotawaringin Timur tahun 2023 sebanyak 842 perawat. Sedangkan untuk tenaga kebidanan di Kabupaten Kotawaringin Timur terdiri atas bidan yang berasal dari lulusan D3/D4 kebidanan dan S1 Kebidanan. Jumlah tenaga kesehatan bidan di Kabupaten Kotawaringin Timur tahun 2023 sebanyak 464 bidan. Rasio tenaga keperawatan dan kebidanan di Kabupaten Kotawaringin Timur tahun 2023 secara umum sudah mencukupi namun sebarannya yang masih belum merata. Sebagaimana dapat dilihat pada gambar 3.2 sebagai berikut :

Gambar 3.2 Rasio Tenaga Keperawatan dan Kebidanan Per Satuan Penduduk Kab. Kotawaringin Timur Tahun 2023



Sumber : Bidang SDK Dinkes Kotim 2023

Pada gambar 3.2 menunjukkan Rasio tenaga kesehatan perawat dan bidan di Kabupaten Kotawaringin Timur tahun 2019-2023 menunjukkan tren perkembangan yang stagnan yang berada di angka 1,93 untuk tenaga perawat dan 1,06 untuk tenaga bidan.

Sebagaimana menurut Dokumen Target Rasio Tenaga Kesehatan Direktorat Perencanaan Tenaga Kesehatan Tahun 2022 mengeluarkan standar rasio untuk perawat 1 : 1000 dan bidan 1 : 1000, maka Kabupaten Kotawaringin telah memenuhi standar rasio untuk perawat dan bidan secara kuantitas. Hal yang perlu terus ditingkatkan kualitasnya adalah persebaran tenaga perawat dan bidan yang sebagian kecil belum merata. Hal ini yang menjadi menjadi Pemerintah Daerah untuk kebijakan pemerataan tenaga kesehatan.

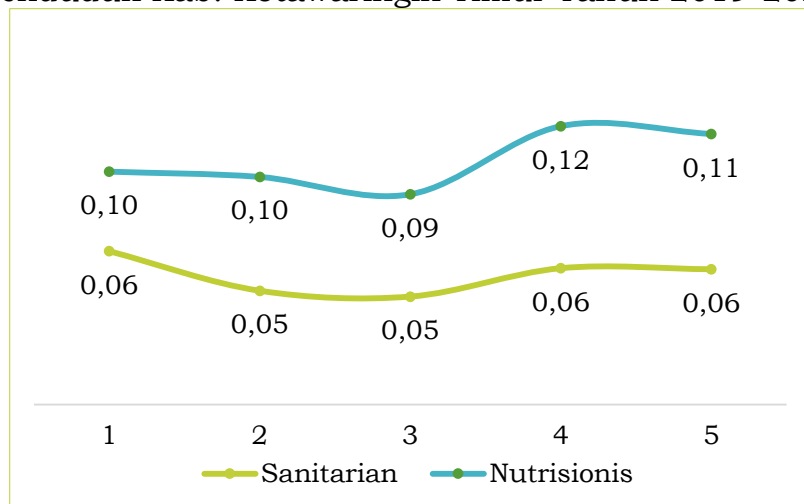
### C. Jumlah dan Rasio Tenaga Sanitarian dan Nutrisisionis di Sarana Kesehatan

Tenaga kesehatan lingkungan atau sanitarian adalah setiap orang yang telah lulus pendidikan di bidang kesehatan lingkungan sesuai ketentuan peraturan perundangan-undangan. Sanitarian bertanggung jawab untuk melaksanakan

tindakan untuk melindungi kesehatan masyarakat, termasuk mengelola dan menegakkan undang-undang yang terkait dengan kesehatan lingkungan dan memberikan dukungan untuk meminimalkan bahaya kesehatan dan keselamatan kerja. Jumlah tenaga kesehatan lingkungan di Kabupaten Kotawaringin Timur tahun 2023 sebanyak 25 orang.

Tenaga gizi (nutrisionis) merupakan tenaga kesehatan yang berperan melakukan pelayanan gizi yaitu suatu upaya memperbaiki atau meningkatkan, makanan, dietetik masyarakat, kelompok, individu atau klien yang merupakan suatu rangkaian kegiatan yang meliputi pengumpulan, pengolahan, analisis, simpulan, anjuran, implementasi dan evaluasi gizi, makanan dan dietetik dalam rangka mencapai status kesehatan optimal, kondisi sehat atau sakit. Jumlah tenaga gizi di lingkungan Kabupaten Kotawaringin Timur tahun 2023 sebanyak 50 orang. Berikut rasio tenaga sanitarian dan dan nutrisionis tahun 2019-2023 dapat dilihat pada gambar 3.3 sebagai berikut :

Gambar 3.3 Rasio Tenaga Sanitarian dan Nutrisionis Per 1.000 Penduduk Kab. Kotawaringin Timur Tahun 2019-2023



Sumber : Subbag Kepegawaian Dinkes Kotim Tahun 2023

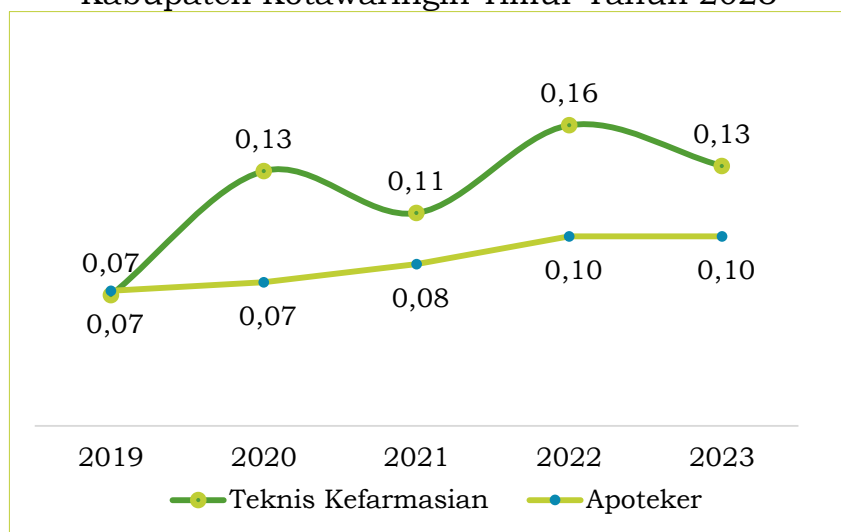
Bila dilihat data diatas menunjukkan rasio tenaga kesehatan lingkungan dan tenaga gizi belum mencapai target sebagaimana

dalam menurut Dokumen Target Rasio Tenaga Kesehatan Direktorat Perencanaan Tenaga Kesehatan Tahun 2022 mengeluarkan standar rasio untuk target tenaga sanitasi kesehatan lingkungan 0,21 per 1.000 penduduk, nutrisisionis/ tenaga gizi 0,35 per 1.000 penduduk.

#### **D. Jumlah dan Rasio Tenaga Kefarmasian (Tenaga Teknis Kefarmasian dan Apoteker) di Sarana Kesehatan**

Tenaga kefarmasian terdiri atas apoteker dan teknis kefarmasian yaitu tenaga kesehatan dengan latar belakang pendidikan SMF, DIII Farmasi dan S1 Farmasi. Jumlah tenaga teknis kefarmasian tahun 2023 sebanyak 59 orang. Sedangkan jumlah apoteker tahun 2023 sebanyak 41 orang. Berikut rasio tenaga kefarmasian di Kabupaten Kotawaringin Timur tahun 2019-2023 dapat dilihat pada gambar 3.4 sebagai berikut:

Gambar 3.4 Rasio Tenaga Kefarmasian Per Satuan Penduduk Kabupaten Kotawaringin Timur Tahun 2023



Sumber : Subbag Kepegawaian Dinkes Kotim Tahun 2023

Gambar 3.4 menunjukkan rasio tenaga kefarmasian yang terdiri dari tenaga teknis kefarmasian tahun 2019-2023 menunjukkan angka fluktuatif yang cenderung stagnan. Sedangkan tenaga apoteker selama 2019-2023 menunjukkan sedikit kenaikan. Merujuk standar rasio yang didapatkan melalui penghitungan

DEA adalah sebesar 0,91 Apoteker per 1000 penduduk dan tenaga Kefarmasian sebesar 1 tenaga Teknis Kefarmasian per 1000 penduduk, maka dari hasil analisis dapat disimpulkan bahwa di Kabupaten Kotawaringin Timur masih memerlukan tenaga apoteker dan tenaga Kefarmasian.

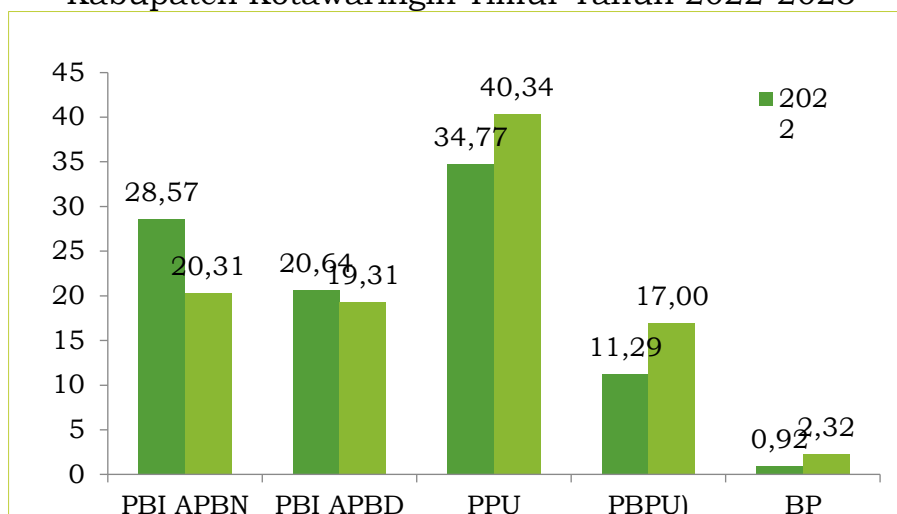
## BAB IV

### PEMBIAYAAN KESEHATAN

#### A. Peserta Jaminan Pemeliharaan Kesehatan

Jaminan kesehatan adalah program yang memberikan perlindungan finansial kepada masyarakat untuk memenuhi kebutuhan kesehatan. Jaminan pemeliharaan kesehatan yang ada di Kabupaten Kotawaringin Timur yaitu JKN (Jaminan Kesehatan Nasional) yang terdiri dari PBI (Penerima Bantuan Iuran) dan Non PBI. Tujuan penyelenggaraan JKN yaitu untuk meningkatkan akses dan mutu pelayanan kesehatan terhadap seluruh masyarakat miskin agar tercapai derajat kesehatan masyarakat yang optimal secara efektif dan efisien. Persentase kepesertaan JKN sampai dengan akhir tahun 2023 berdasarkan jumlah penduduk untuk kategori PBI APBD sebesar 19,31% dan PBI APBN sebesar 20,31%. Sedangkan untuk persentase peserta non PBI sebesar 59,65% dari jumlah penduduk. Secara keseluruhan jumlah masyarakat yang mempunyai jaminan kesehatan sebesar 99,28%. Cakupan kepesertaan JKN dapat dilihat pada Gambar 4.1 berikut :

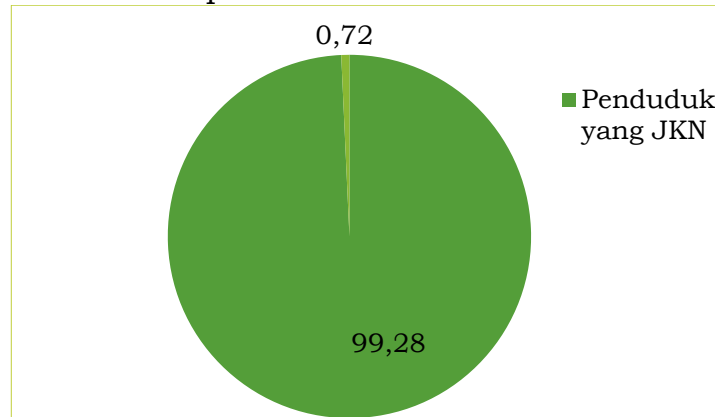
Gambar 4.1 Persentase Kepesertaan JKN  
Kabupaten Kotawaringin Timur Tahun 2022-2023



Sumber : Bidang Yankes Dinkes Kotim tahun 2023

Sedangkan persentase masyarakat di Kabupaten kotawaringin Timur yang sudah mendapat jaminan kesehatan dapat dilihat pada gambar 4.2 sebagai berikut :

Gambar 4.2 Masyarakat Kabupaten Kotawaringin Timur Yang Sudah Mendapat Jaminan Kesehatan Tahun 2023



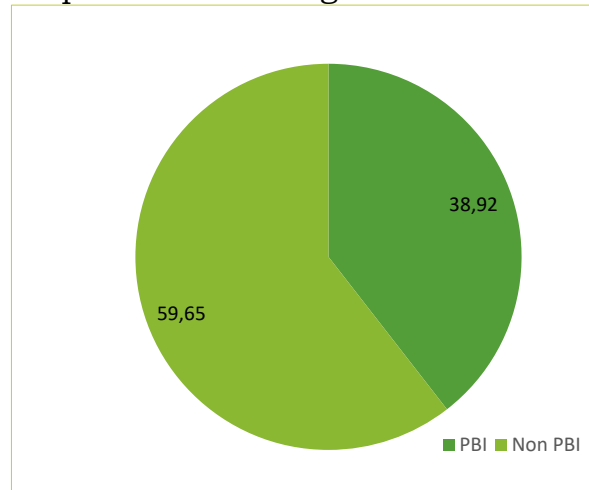
Dari gambar 4.2 menunjukkan bahwa hampir semua masyarakat sudah tercover dengan jaminan kesehatan baik PBI maupun yang non PBI. Hal ini merupakan gambaran positif akan tingkat kesadaran masyarakat terhadap kesehatannya, dan secara tidak langsung akan mempercepat pembangunan kesehatan daerah di Kabupaten Kotawaringin Timur khususnya.

BPJS Kesehatan merupakan program jaminan kesehatan nasional sebagai wujud tanggung jawab negara atas kesejahteraan rakyatnya. Iuran BPJS Non PBI dibayarkan setiap bulan oleh peserta maupun perusahaan tempat peserta bekerja. Sedangkan peserta BPJS PBI iuran bulanan ditanggung sepenuhnya oleh pemerintah. PBI di Kabupaten Kotawaringin Timur terdiri dari PBI yang ditanggung Pemerintah Pusat dan Pemerintah Daerah Kabupaten dalam hal ini Kabupaten Kotawaringin Timur. Dengan demikian, peserta tidak perlu membayar tagihan lagi dan dapat berobat secara gratis.

Proporsi jaminan kesehatan dengan kategori PBI dan Non PBI di Kabupaten Kotawaringin Timur tahun 2023 dapat dilihat pada gambar 4.3 sebagai berikut :



Gambar 4.3 Poporsi jaminan kesehatan PBI dan Non PBI di Kabupaten Kotawaringin Timur Tahun 2023



Sumber : Bidang Yankes Dinkes Kotim Tahun 2023

Poporsi perbandingan kepesertaan PBI di Kabupaten Kotawaringin Timur tahun 2023 lebih kecil dari non PBI. PBI terdiri atas PBI APBN yang ditanggung oleh Pemerintah Pusat dan PBI APBD yang ditanggung oleh Pemerintah Daerah. Sedangkan Jaminan yang non PBI terdiri dari pekerja penerima upah, pekerja bukan penerima upah dan bukan perkerja.

#### **B. Desa yang Memanfaatkan Dana Desa untuk Kesehatan**

Dana desa adalah dana yang bersumber dari APBN yang diperuntukkan bagi desa yang ditransfer melalui anggaran belanja daerah kabupaten/kota. Dana ini digunakan untuk membiayai penyelenggaraan pemerintahan, pelaksanaan pembangunan, pembinaan kemasyarakatan dan pemberdayaan masyarakat desa.

Adapun kewenangan lokal berskala desa terkait bidang kesehatan sebagaimana Peraturan Pemerintah Republik Indonesia Nomor 47 Tahun 2015 tentang Peraturan Pelaksanaan Undang-Undang Nomor 6 Tahun 2014 tentang Desa meliputi :

1. Pelayanan Dasar terdiri :
  - a. Pengembangan pos kesehatan Desa dan Polindes;

- b. Pengembangan tenaga kesehatan Desa;
  - c. Pengelolaan dan pembinaan Posyandu melalui layanan gizi untuk balita, pemeriksaan ibu hamil, pemberian makanan tambahan, penyuluhan kesehatan, gerakan hidup bersih dan sehat, penimbangan bayi dan gerakan sehat untuk lanjut usia.
  - d. Pembinaan dan pengawasan upaya kesehatan tradisional;
  - e. Pemantauan dan pencegahan penyalahgunaan narkoba dan zat adiktif di Desa;
  - f. Pembinaan dan pengelolaan pendidikan anak usia dini;
2. Sarana dan prasarana meliputi pembangunan pemeliharaan sanitasi lingkungan, pembangunan dan pengelolaan air bersih berskala desa.
3. Pemberdayaan masyarakat meliputi penyelenggaraan promosi kesehatan dan gerakan hidup bersih dan sehat, pengorganisasian melalui pembentukan dan fasilitasi kader pembangunan dan pemberdayaan masyarakat

Kabupaten Kotawaringin Timur mempunyai 185 desa/kelurahan. Seluruh desa di Kabupaten Kotawaringin Timur tahun 2023 memanfaatkan dana desa untuk kesehatan. Beberapa kegiatan di desa pada umumnya untuk meningkatkan pemberdayaan masyarakat, membantu bahan habis pakai kesehatan dan untuk bantuan-bantuan pemeliharaan gedung-gedung fasilitas kesehatan bersumber dari masyarakat.

### **C. Persentase Anggaran Kesehatan dalam APBD /Kota**

Total APBD Kabupaten Kotawaringin Timur adalah sebesar Rp. 236,333,748,835. Sedangkan total Anggaran Pembangunan Kesehatan di Kab. Kotawaringin Timur sebesar Rp. Rp2.472.442.557.380 atau sebesar 15,1% dari total anggaran Kabupaten. Jadi anggaran perkapita Rp Rp855,227,-

## **BAB V**

### **KESEHATAN KELUARGA**

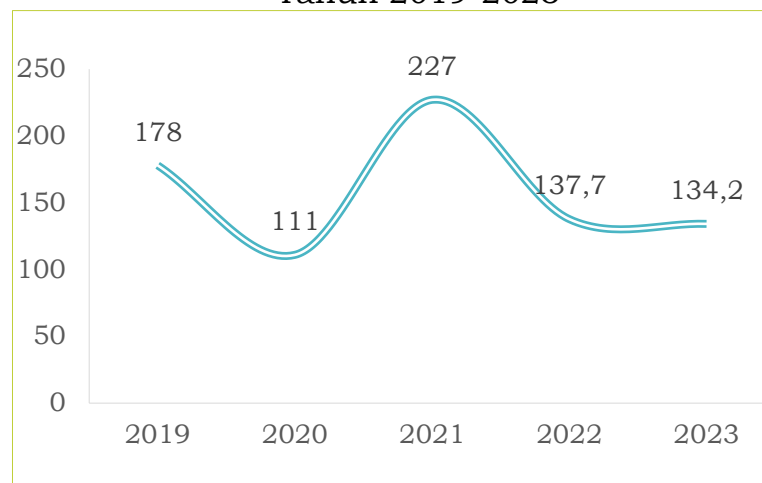
#### **A. Kesehatan Ibu**

##### **1. Jumlah dan Angka Kematian Ibu (Dilaporkan)**

Angka Kematian Ibu (AKI) menggambarkan jumlah wanita yang meninggal dari suatu penyebab kematian terkait dengan gangguan kehamilan atau penanganannya (tidak termasuk kecelakaan atau kasus insidental) selama kehamilan, melahirkan dan dalam masa nifas (42 hari pasca lahir) tanpa memperhitungkan lama kehamilan per 100.000 kelahiran hidup.

Angka Kematian Ibu di Kabupaten Kotawaringin Timur cenderung mengalami tren penurunan, akan tetapi bila dibanding target Renstra 2019-2023, capaian AKI di Kabupaten Kotawaringin Timur masih belum mencapai target yang ditetapkan. Angka Kematian Ibu di Kabupaten Kotawaringin Timur dapat dilihat pada gambar 5.1 sebagai berikut:

Gambar 5.1 Angka Kematian Ibu per 100.000 Kelahiran Hidup Kabupaten Kotawaringin Timur Tahun 2019-2023



Sumber : Bidang Kesmas Dinkes Kotim Tahun 2023

Gambar 5.1 menunjukkan angka kematian ibu tahun 2023 mengalami fluktuasi dan cenderung menurun. Angka kematian tertinggi dalam 5 tahun terakhir terjadi pada tahun 2021 dan terendah pada tahun 2020. Tahun 2023 jumlah kematian ibu terjadi penurunan dibanding dengan tahun 2022 yaitu sebesar 134,2 orang per 100.000 kelahiran hidup.

## **2. Pelayanan Kesehatan pada Ibu Hamil**

Setiap ibu hamil diharapkan menjalankan kehamilannya dengan sehat, bersalin dengan selamat serta mendapatkan bayi yang sehat. Oleh karena itu, setiap ibu hamil harus dapat dengan mudah mengakses fasilitas kesehatan untuk mendapatkan pelayanan sesuai standar, termasuk kemungkinan adanya masalah penyakit janinnya.

Pelayanan kesehatan ibu hamil dilakukan oleh tenaga profesional (dokter spesialis kandungan, dokter umum, bidan, perawat) seperti pengukuran berat badan, tekanan darah, pengukuran tinggi *fundus uteri*, imunisasi *tetanus toxoid* (TT), serta pemberian tablet besi kepada ibu hamil selama masa kehamilannya sesuai pedoman pelayanan antenatal bagi ibu hamil.

Pelayanan kesehatan ibu hamil diwujudkan melalui pemberian pelayanan antenatal sekurang-kurangnya 4 kali selama masa kehamilan, dengan distribusi waktu minimal 1 kali pada trimester pertama (usia kehamilan 0-12 minggu), minimal 1 kali pada trimester kedua (usia kehamilan 12-24 minggu) dan minimal 2 kali pada trimester ketiga (usia kehamilan 24 minggu-lahir).

Capaian pelayanan kesehatan ibu hamil dapat dinilai dengan menggunakan indikator Cakupan kunjungan ibu hamil pertama (K1) dan kunjungan ibu

hamil keempat (K4). Cakupan K1 dan K4 di Kabupaten Kotawaringin Timur tahun 2019-2023 dapat dilihat pada gambar 5.2 sebagai berikut :

Gambar 5.2 Cakupan Pelayanan Kesehatan Ibu Hamil Kabupaten Kotawaringin Timur Tahun 2023



Sumber : Bidang Kesmas Dinkes Kotim Tahun 2023

Tabel 5.2 menunjukkan angka pelayanan kesehatan ibu hamil K1 dan K4 selama 2019-2023, dengan cakupan terendah K4 berada di tahun 2019 dan 2020 dan yang tertinggi di tahun 2023. Sedangkan K1 terendah di tahun 2019 dan tertinggi di tahun 2023. Secara umum kunjungan K1 dan K4 ibu hamil mengalami trend kenaikan. Hal ini menunjukan tingkat pengetahuan masyarakat terhadap fasilitas kesehatan sudah semakin baik.

### 3. Cakupan Pertolongan Persalinan Tenaga Kesehatan di Fasilitas Pelayanan Kesehatan

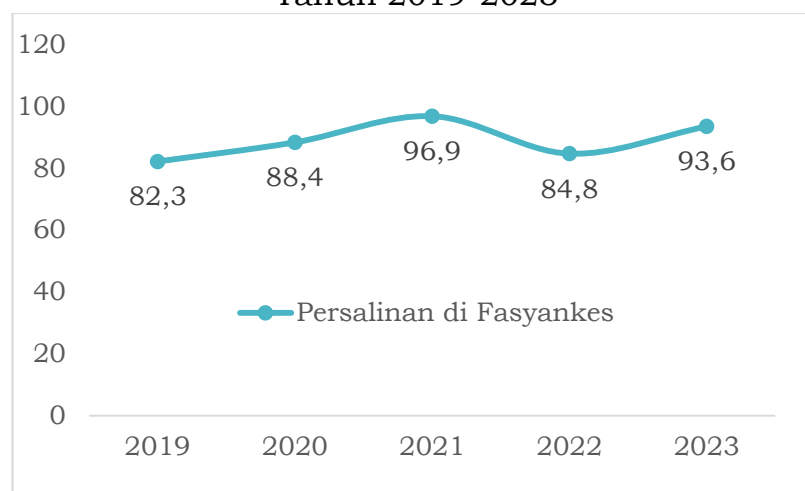
Peraturan Menteri Kesehatan RI Nomor 97 Tahun 2014 mengamanahkan bahwa persalinan harus dilakukan di fasilitas pelayanan kesehatan. Persalinan diberikan kepada ibu bersalin dalam bentuk 5 (lima) aspek dasar yaitu : membuat keputusan klinik, asuhan sayang ibu dan sayang bayi, pencegahan infeksi, pencatatan (rekam

medis) asuhan persalinan dan rujukan pada kasus komplikasi ibu dan bayi baru lahir.

Persalinan yang ditolong oleh tenaga kesehatan yang terlatih merupakan faktor kunci dalam mengurangi angka kematian ibu. Pelayanan kesehatan ibu bersalin harus dilakukan oleh tenaga kesehatan yang berkompeten dilakukan di fasilitas layanan kesehatan maupun di luar fasilitas layanan kesehatan.

Berbagai upaya dilakukan untuk meningkatkan pencapaian pembangunan kesehatan, salah satunya adalah Pertolongan Persalinan oleh Tenaga Kesehatan. Pertolongan persalinan tenaga kesehatan terlatih merupakan salah satu cara efektif untuk menurunkan kematian ibu. Proporsi persalinan yang ditolong tenaga kesehatan Pelayanan kesehatan ibu bersalin merupakan pelayanan kesehatan yang dilakukan oleh tenaga kesehatan yang berkompeten menolong persalinan. Cakupan pertolongan persalinan di Kabupaten Kotawaringin Timur tahun 2019-2023 dapat dilihat pada gambar 5.3 sebagai berikut :

Gambar 5.3 Cakupan Pertolongan Persalinan Oleh Tenaga Kesehatan Kab. Kotawaringin Timur Tahun 2019-2023



Sumber : Bidang Kesmas Dinkes Kotim Tahun 2023

Gambar 5.3 menunjukkan cakupan pertolongan persalinan di fasilitas pelayanan kesehatan selama 2019-2023 terus meningkatkan. Capaian pertolongan persalinan oleh tenaga Kesehatan yang meningkat diharapkan dapat menekan angka kematian ibu dan bayi di Kabupaten Kotawaringin Timur. Kenaikan angka pertolongan persalinan ini juga menunjukkan semakin meningkatnya pengetahuan masyarakat untuk memanfaatkan layanan di fasilitas Kesehatan lebih baik.

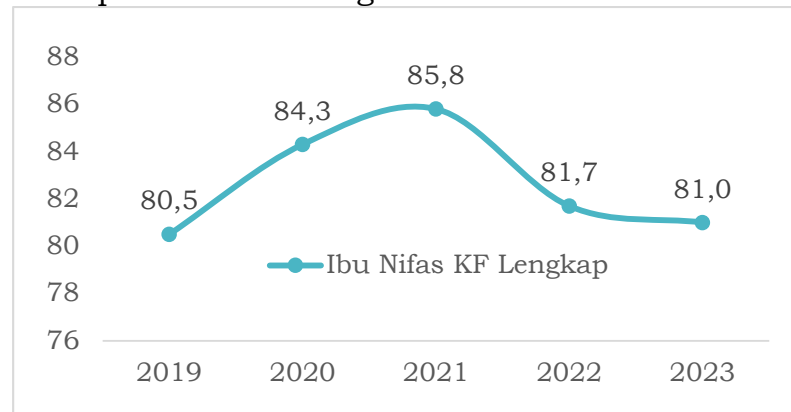
#### **4. Cakupan Pelayanan Ibu Nifas**

Pelayanan kesehatan pada ibu hamil tidak dapat dipisahkan dengan pelayanan persalinan, pelayanan nifas dan pelayanan kesehatan bayi baru lahir. Kualitas pelayanan antenatal yang diberikan akan mempengaruhi kesehatan ibu hamil dan janinnya, ibu bersalin dan bayi baru lahir serta ibu nifas. Pelayanan Kesehatan nifas dilakukan ditujukan pada ibu selama masa nifas untuk mendukung ibu dan bayi yang dilahirkannya sehat.

Nifas adalah periode mulai dari 6 jam sampai dengan 42 hari pasca persalinan. Pelayanan kesehatan ibu nifas adalah pelayanan kesehatan pada ibu nifas sesuai standar yang dilakukan sekurang-kurangnya 3 kali sesuai jadwal yang dianjurkan, yaitu pada 6 jam sampai 3 hari pasca persalinan, pada hari ke-4 sampai dengan hari ke-28 pasca persalinan dan hari ke-29 sampai dengan hari ke 42 pasca persalinan. Keberhasilan upaya kesehatan ibu nifas diukur melalui indikator cakupan pelayanan kesehatan ibu nifas (KF3).

Capaian pelayanan kesehatan ibu nifas dalam lima tahun terakhir (2019-2023) di Kabupaten Kotawaringin Timur dapat dilihat dari gambar 5.4 berikut :

Gambar 5.4 Cakupan Pelayanan Kesehatan Ibu Nifas Kabupaten Kotawaringin Timur Tahun 2019-2023



Sumber : Bidang Kesmas Dinkes Kotim tahun 2023

Gambar 5.4 menunjukkan Cakupan pelayanan kesehatan ibu nifas (KF3) pada tahun 2023 terjadi sedikit penurunan jika dibandingkan dengan tahun 2022. Masih belum optimalnya pelayanan ke daerah-daerah yang jauh dari fasilitas kesehatan, kesadaran masyarakat dalam memanfaatkan fasilitas kesehatan yang masih kurang dan sistem informasi antar pihak klinik-klinik mandiri dan faskes swasta lainnya menjadi salah satu penyebab tidak optimalnya capaian kunjungan ibu nifas.

## 5. Cakupan Ibu Nifas Mendapat Vitamin A

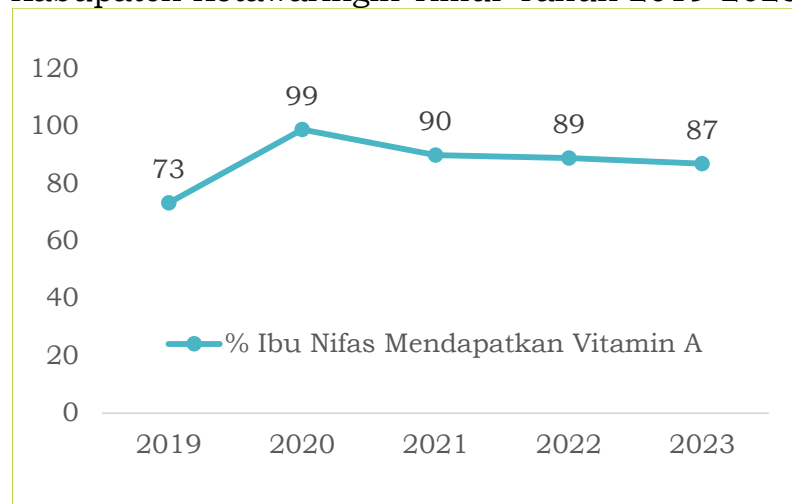
Vitamin A adalah suatu vitamin yang berfungsi dalam sistem penglihatan, fungsi pembentukan kekebalan dan fungsi reproduksi. Vitamin A perlu diberikan dan penting bagi ibu selama dalam masa nifas. Pemberian kapsul vitamin A bagi Ibu yang sedang nifas dapat menaikkan jumlah kandungan vitamin A dalam ASI, sehingga akan meningkatkan status vitamin A pada bayi yang disusunya, meningkatkan daya tahan tubuh, dan pertumbuhan anak. ASI juga sumber utama vitamin A bagi bayi pada enam bulan kehidupannya dan merupakan sumber yang penting hingga bayi berusia dua tahun.



Pemberian kapsul vitamin A dilakukan terintegrasi dengan pelayanan kesehatan ibu nifas atau dapat pula diberikan di luar pelayanan tersebut selama ibu nifas belum mendapatkan kapsul vitamin A bagi ibu nifas.

Berikut pemberian Vitamin A pada ibu nifas di Kabupaten Kotawaringin Timur dalam lima tahun terakhir (2019-2023) berada diatas angka 70%. Secara rinci cakupan pemberian vitamin A pada ibu nifas dapat dilihat di gambar 5.5 sebagai berikut:

Gambar 5.5 Cakupan Ibu Nifas Mendapatkan Vit.A Kabupaten Kotawaringin Timur Tahun 2019-2023



Sumber : Bidang Kesmas Dinkes Kotim tahun 2023

Dari Gambar 5.5 menunjukkan cakupan ibu nifas yang mendapat pelayanan kapsul vitamin A terjadi penurunan bila dibandingkan dengan ditahun sebelumnya, namun masih kategori baik. Di tahun 2023 jumlah ibu nifas yang mendapatkan kapsul vitamin A sebanyak 6.901 orang atau sebesar 87,0% dari 8.314 ibu bersalin. Capaian pemberian kapsul vitamin A pada ibu nifas diharapkan dapat berdampak pada peningkatan kesehatan kesehatan ibu dan bayi sehingga dapat menekan usia harapan hidup di Kabupaten Kotawaringin Timur.

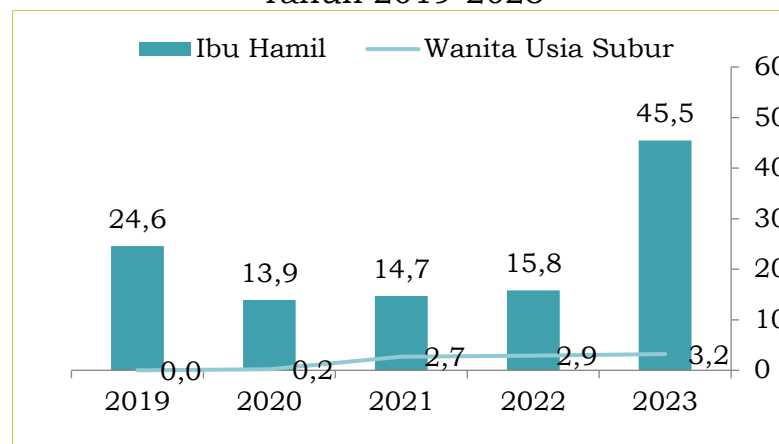
## 6. Cakupan Imunisasi Td Ibu Hamil dan WUS

Peraturan Menteri Kesehatan RI Nomor 97 Tahun 2014 memberikan acuan bahwa kegiatan pelayanan kesehatan masa sebelum hamil harus diberikan berupa, pemeriksaan fisik, kegiatan pemeriksaan penunjang, pemberian imunisasi, suplementasi gizi, konsultasi kesehatan, dan pelayanan kesehatan lainnya.

Vaksin Difteri/Tetanus/Pertussis (DTP) selain memberi perlindungan terhadap difteri, vaksin ini juga memberi daya tahan tubuh terhadap tetanus dan batuk rejan (pertussis), termasuk pada bayi. Vaksin DTP jenis Tdap, direkomendasikan untuk diberikan pada ibu hamil di usia kehamilan 27-36 minggu atau segera setelah bayi lahir. Pemberian vaksin Tetanus, Difteri (Td) kepada ibu hamil dan wanita usia subur dilakukan guna memberikan ketahanan tubuh terhadap difteri dan tetanus. Vaksin Td diberikan pada trimester ke-2 atau trimester ke-3.

Pemberian Td pada ibu hamil dan wanita usia subur di Kabupaten Kotawaringin Timur tahun 2019-2023 cenderung mengalami kenaikan. Tren kenaikan dapat dilihat pada gambar 5.6 sebagai berikut :

Gambar 5.6 Cakupan Imunisasi Td pada Ibu Hamil dan Wanita Usia Subur Kab. Kotawaringin Timur Tahun 2019-2023



Sumber : Bidang Kesmas Dinkes Kotim tahun 2023

Pada gambar 5.6 menunjukkan cakupan pemberian vaksin Tetanus, Difteri (Td) kepada ibu hamil di lima tahun terakhir terjadi peningkatan. Capaian terendah di tahun 2020 dengan angka 13,9%. Sedangkan capaian tertinggi di tahun 2023 dengan capaian sebesar 45,5%. Sedangkan untuk wanita usia subur capaian terendah di tahun 2020 sebanyak 0,2% dan tertinggi di tahun 2023 sebanyak 3,2%. Masih rendahnya capaian wanita usia subur yang imunisasi Td menunjukkan masih rendahnya tingkat partisipasi sasaran untuk melakukan imunisasi Td dan perlu terus dilakukan penyuluhan-penyuluhan kepada sasaran pengguna terkait pentingnya imunisasi Td.

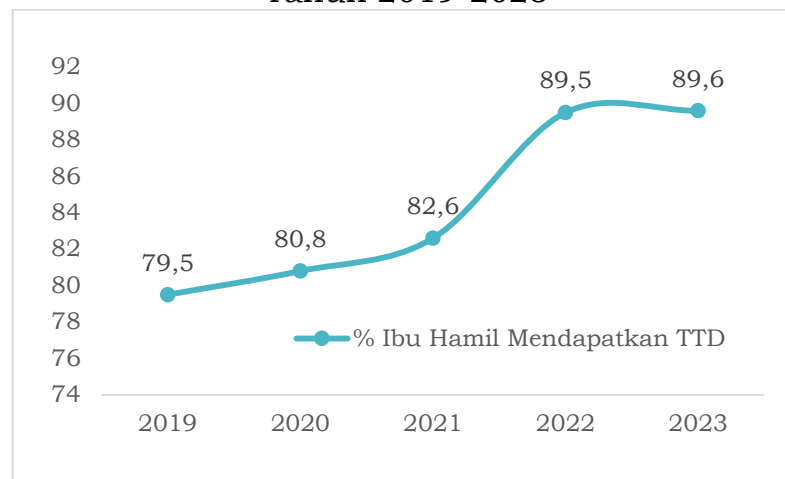
#### **7. Persentase Ibu Hamil yang Mendapatkan Tablet Fe**

Selama hamil, ibu dianjurkan untuk mendapatkan asupan makanan yang cukup dengan pola gizi yang seimbang karena hal ini penting untuk proses tumbuh kembang janin dan derajat kesehatan ibu. Misalnya ibu hamil disarankan minum tablet tambah darah secara rutin untuk mencegah anemia pada kehamilannya. Pemberian suplementasi gizi untuk pencegahan anemia gizi dilaksanakan dalam bentuk pemberian edukasi gizi seimbang dan tablet tambah darah.

Upaya pencegahan dan penanggulangan Anemia Gizi Besi dilaksanakan melalui pemberian Tablet Tambah Darah (TTD) yang diprioritaskan pada ibu hamil, karena prevalensi Anemia pada kelompok ini cukup tinggi. Di samping itu kelompok ibu hamil merupakan kelompok rawan yang berpotensi memberi kontribusi terhadap tingginya Angka Kematian Ibu (AKI). Untuk mencegah Anemia Gizi pada ibu hamil dilakukan suplementasi TTD dengan dosis pemberian sehari sebanyak 1 (satu) tablet berturut-turut minimal 90 hari selama masa kehamilan.

Ibu hamil yang mendapat tablet tambah darah di Kabupaten Kotawaringin Timur dalam 5 tahun terakhir cenderung mengalami trend peningkatan. Presentase ibu hamil yang mendapat tablet tambah darah selama tahun 2019-2023 dilihat pada gambar 5.7 sebagai berikut :

Gambar 5.7 Persentase Ibu Hamil Mendapatkan Tablet Tambah Darah Kabupaten Kotawaringin Timur Tahun 2019-2023



Sumber : Bidang Kesmas Dinkes Kotim tahun 2023

Gambar 5.7 menunjukkan persentase capaian pemberian tablet darah pada Wanita hamil dalam lima tahun terakhir tertinggi pada tahun 2023 sebesar 89,6 dan terendah pada tahun 2019 sebesar 79,5. Meningkatnya pemberiane tablet tambah darah diharapkan akan mengurangi jumlah kasus anemia yang terjadi pada ibu hamil dan menekan angka kematian ibu.

## 8. Cakupan Penanganan Komplikasi Kebidanan

Yang dimaksud dengan komplikasi kebidanan adalah kesakitan pada ibu hamil, ibu bersalin, ibu nifas yang dapat mengancam jiwa ibu dan/atau bayi. Sedangkan Penanganan komplikasi kebidanan adalah ibu hamil, bersalin dan nifas dengan komplikasi kebidanan yang mendapatkan pelayanan sesuai standar pada tingkat

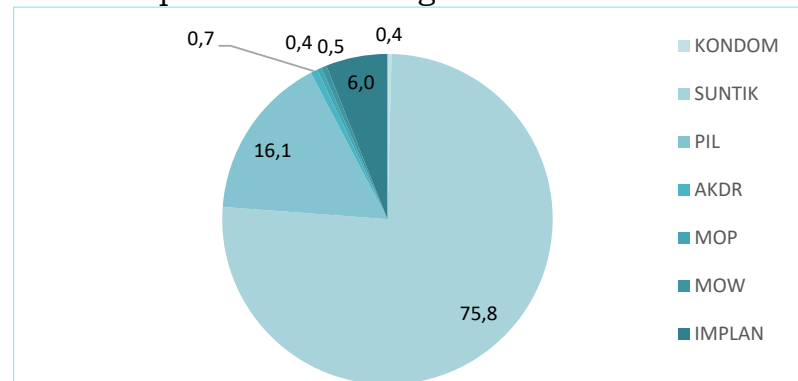
pelayanan dasar dan rujukan. Penanganan komplikasi kebidanan difokuskan kepada ibu dengan risiko tinggi dan faktor resiko yang mendapat penanganan kebidanan yang sesuai standar.

Setiap komplikasi kebidanan di Kabupaten Kotawaringin Timur ditangani menurut Standar Operasional Prosedur yang telah ditetapkan. Tahun 2022 jumlah komplikasi kebidanan dan mendapat penanganan sebanyak 998 atau 77,4% dari perkiraan kasus komplikasi kebidanan. Sedangkan di tahun 2023 sebanyak 1.013 atau sebesar 81,2% dari perkiraan kasus yang ditangani. Sebagaimana dalam target Rencana Strategis Dinas Kesehatan Kabupaten Kotawaringin Timur bahwa sasaran penanganan ibu hamil dengan komplikasi adalah sebesar 100%. Belum tercapainya target disebabkan Masih belum optimalnya pelayanan ke daerah-daerah yang jauh dari fasilitas kesehatan, kesadaran masyarakat dalam memanfaatkan fasilitas kesehatan yang masih kurang dan sistem informasi antar pihak klinik-klinik mandiri dan faskes swasta lainnya menjadi salah satu penyebab tidak optimalnya capaian kunjungan ibu nifas.

## **9. Persentase Peserta KB Aktif**

Keluarga Berencana yaitu suatu upaya yang berguna untuk perencanaan jumlah keluarga dengan pembatasan yang bisa dilakukan dengan penggunaan alat-alat kontrasepsi atau penanggulangan kelahiran seperti kondom, spiral, IUD, dan sebagainya. Tingkat pencapaian pelayanan KB dapat digambarkan melalui cakupan peserta KB Aktif. Penggunaan jenis alat kontrasepsi yang sering digunakan oleh peserta KB aktif di Kabupaten Kotawaringin Timur adalah sebagai berikut:

Gambar 5.8 Persentase Peserta KB Aktif di Kabupaten Kotawaringin Timur Tahun 2023



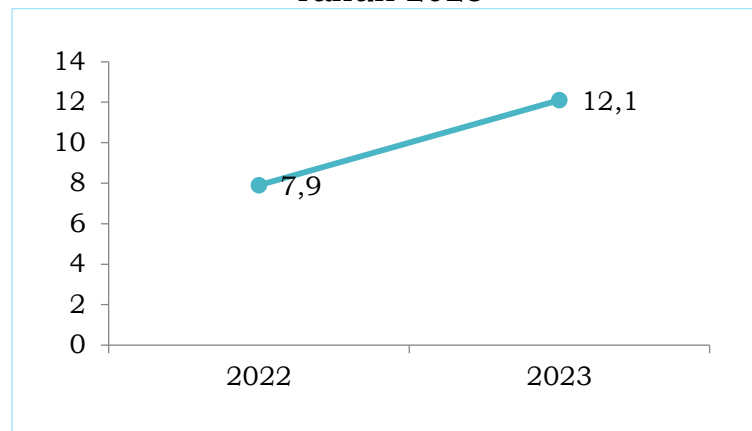
Sumber : Bidang Kesmas Dinkes Kotim Tahun 2023

Gambar 5.8 menunjukkan penggunaan jenis alat kontrasepsi peserta KB aktif yang paling banyak adalah suntik sebesar 75,8%, diikuti alat kontrasepsi pil sebesar 16,1%, Implan 6,0%, AKDR 0,7%, MOW 0,5%, MOP 0,4% dan kondom 0,4%. Masih banyaknya minat masyarakat menggunakan alat kontrasepsi KB suntik karena kemudahan penggunaannya, waktunya yang relatif lama (1-3 bulan) dan risiko kegagalan yang kecil. Sedangkan persentase AKDR terjadi peningkatan dari 0,4 pada tahun sebelumnya menjadi 0,7 % di tahun 2023. AKDR merupakan salah satu jenis alat kontrasepsi yang mempunyai efektifitas yang sangat baik dengan waktu penggunaan yang cukup lama.

#### **10. PASANGAN USIA SUBUR (PUS) DENGAN STATUS (4T) DAN ALKI MENJADI PESERTA KB AKTIF**

PUS 4T adalah istilah untuk pasangan usia subur (PUS) yang memiliki status 4 terlalu. 4T sendiri merupakan singkatan dari Terlalu Muda, Terlalu Tua, Terlalu Dekat, dan Terlalu Banyak. Pasangan usia subur dengan status 4T yang menjadi peserta KB aktif di Kabupaten Kotawaringin Timur Tahun 2022-2023 menurut jenisnya dapat dilihat pada gambar 5.9 sebagai berikut :

Gambar 5.9 Persentase Pasangan Usia Subur Yang Menjadi Peserta KB di Kabupaten Kotawaringin Timur Tahun 2023



Sumber : Bidang Kesmas Dinkes Kotim Tahun 2023

Gambar 5.9 menunjukkan pasangan usia subur yang dengan status 4T tahun 2023 terjadi peningkatan sebesar 12,1% dibanding tahun 2022 yang sebesar 7,9%. Menggalakan penyuluhan-penyuluhan program KB masih perlu dilakukan secara intensif untuk pemahaman bagi masyarakat setempat.

## B. KESEHATAN ANAK

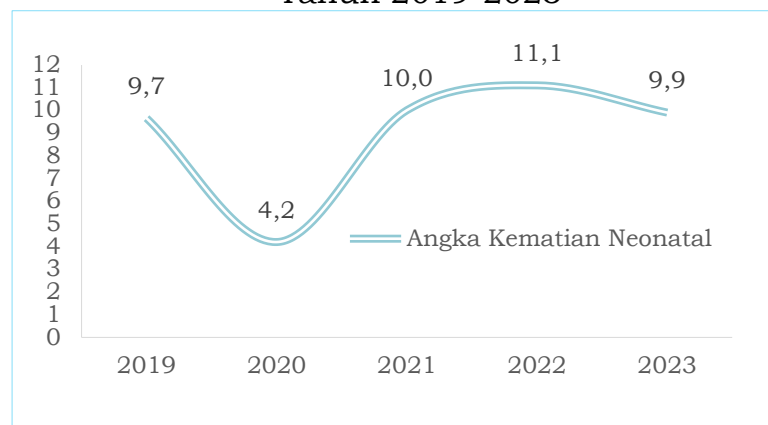
### 1. Jumlah dan Angka Kematian Neonatal (Dilaporkan)

Angka Kematian Neo-Natal adalah kematian yang terjadi sebelum bayi berumur satu bulan atau 28 hari, per 1000 kelahiran hidup pada satu tahun tertentu. Angka kematian bayi endogen atau kematian neonatal adalah banyaknya kematian bayi yang terjadi pada bulan pertama (dinyatakan dengan per seribukelahiran hidup) setelah dilahirkan, dan umumnya disebabkan oleh faktor faktor yang dibawa anak sejak lahir, yang diperoleh dari orang tuanya pada saat konsepsi atau didapat selama kehamilan. Angka kematian neonatal dinyatakan dalam 1.000 kelahiran hidup pada satu tahun.

Audit maternal perinatal berguna mencegah kesakitan atau kematian serupa di masa yang akan datang. Hasil audit maternal perinatal merupakan dasar bagi pelaksanaan intervensi yang terdiri atas peningkatan pelayanan antenatal, pertolongan persalinan yang bersih dan aman, pelayanan Poned dan Ponek, dan rujukan yang efektif.

Jumlah angka kematian neonatal di Kabupaten Kotawaringin Timur selama tahun 2019-2023 berfluktuasi namun cenderung mengalami penurunan. Angka Kematian Neonatal di Kabupaten Kotawaringin Timur dapat dilihat pada gambar 5.10 berikut :

Gambar 5.10 Jumlah dan Angka Kematian Neonatal Dilaporkan Kabupaten Kotawaringin Timur Tahun 2019-2023



Sumber : Bidang Kemas Dinkes Kotim tahun 2023

Gambar 5.10 menunjukkan jumlah kematian neonatal yang terlapor di Kabupaten Kotawaringin Timur tahun 2023 sebanyak 81 neonatal atau sebesar 9,9 per 1.000 kelahiran hidup. Bila dibanding dengan tahun sebelumnya, maka di tahun 2023 terjadi penurunan dan menunjukkan trend yang positif. Bila dilihat target Rencana Strategis 2021-2026 maka sudah memnuhi target yang telah ditetapkan. Peningkatan peran serta masyarakat seperti kelas ibu hamil, berbagai koordinasi dan mitra kerja bersama kader kesehatan dan bagian-bagian kesehatan yang lainnya. Memperluas



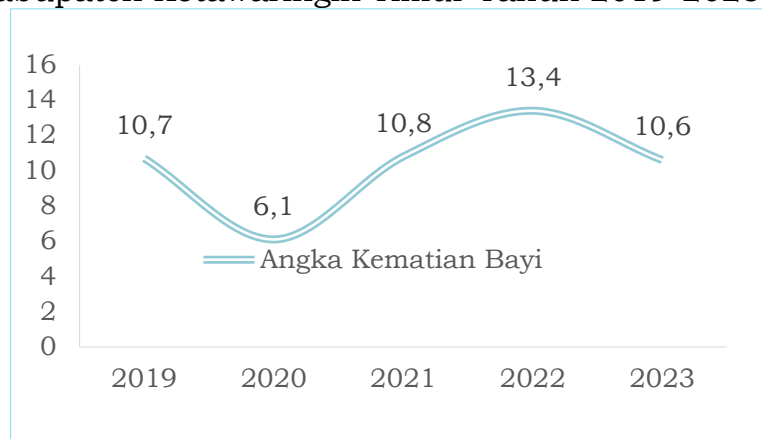
informasi dengan bantuan dari berbagai bidang yang masih berhubungan dengan kesehatan. Kegiatan antenatal care terpadu, untuk pemeriksaan ibu hamil secara rutin. Program kelas ibu hamil untuk memberikan edukasi dan informasi kepada ibu hamil di desa. Bidan-bidan dan dukun bayi desa, koordinasi dalam deteksi dini untuk ibu hamil yang beresiko tinggi, sehingga dapat segera ditemukan permasalahan dan langsung bisa dilakukan tindakan.

## **2. Jumlah dan Angka Kematian Bayi Per-1.000 Kelahiran Hidup (Dilaporkan)**

Angka Kematian Bayi (AKB) adalah banyaknya bayi meninggal sebelum mencapai usia satu tahun (0-11 bulan) per 1000 kelahiran hidup. Indikator AKB terkait langsung dengan target kelangsungan hidup anak dan merefleksikan kondisi sosial ekonomi, lingkungan tempat tinggalnya. Tersedianya berbagai fasilitas atau faktor aksesibilitas pelayanan kesehatan dari tenaga medis yang terampil.

Jumlah dan angka kematian bayi dalam lima tahun di Kabupaten Kotawaringin Timur cenderung mengalami tren penurunan. Angka kematian bati dalam per 1.000 kelahiran hidup selama tahun 2019-2023 sebagai berikut :

Gambar 5.11 Jumlah dan Angka Kematian Bayi Dilaporkan Kabupaten Kotawaringin Timur Tahun 2019-2023



Sumber : Bidang Kesmas Dinkes Kotim tahun 2023

Gambar 5.11 menunjukkan angka kematian bayi di Kabupaten Kotawaringin Timur tahun 2023 sebanyak 87 bayi atau sebesar 10,6 per 1.000 kelahiran hidup. Jika dibandingkan dengan tahun sebelumnya maka di tahun 2023 terjadi penurunan menjadi 10,6 per 1.000 kelahiran hidup. Penurunan angka kematian bayi juga di Kabupaten Kotawaringin Timur harus terus di tingkatkan nilai positifnya. Peningkatan peran serta masyarakat seperti kelas ibu hamil, berbagai koordinasi dan mitra kerja bersama kader kesehatan dan bagian-bagian kesehatan yang lainnya. Memperluas informasi dengan bantuan dari berbagai bidang yang masih berhubungan dengan kesehatan. Kegiatan antenatal care terpadu.

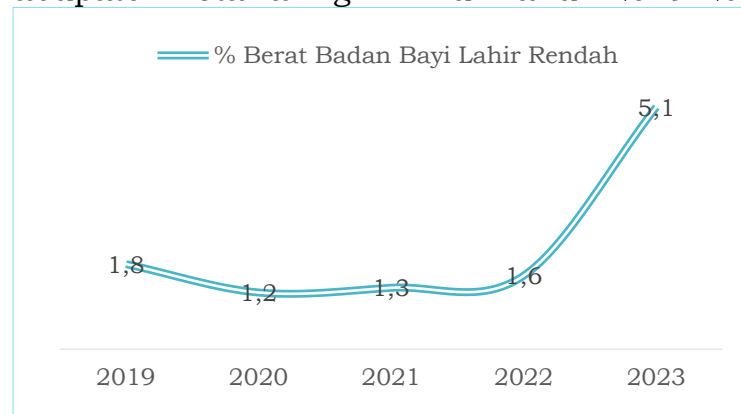
### **3. Cakupan Berat Badan Bayi Lahir Rendah**

Berat badan lahir rendah (BBLR) adalah bayi yang lahir dengan berat badan lebih rendah dari berat badan bayi rata-rata. Bayi dinyatakan mengalami BBLR jika beratnya kurang dari 2,5 kilogram, sedangkan berat badan normal bayi yaitu di atas 2,5 atau 3 kilogram. Sementara pada bayi yang lahir dengan berat kurang dari 1,5 kilogram, dinyatakan memiliki berat badan lahir sangat rendah.

Berat Badan Bayi Lahir Rendah (BBLR) (<2500 gram) merupakan salah satu faktor utama yang berpengaruh terhadap kematian bayi. Kasus BBLR dibedakan dalam 2 kategori yaitu BBLR premature (usia kandungan <37 minggu) dan BBLR *intrauterine growth restriction* (IUGR) yaitu bayi yang lahir cukup bulan tetapi berat badannya kurang. Kasus BBLR dengan IUGR umumnya disebabkan karena status gizi ibu hamil yang buruk atau menderita sakit yang memperberat kehamilan. Kasus BBLR memang masih menjadi kasus yang cukup serius karena akan terkait dengan gizi kurang dan

buruk. Cakupan berat badan bayi lahir rendah di kabupaten Kotawaringin Timur selama lima tahun terakhir (2019-2023) cenderung mengalami kenaikan. Data BBLR selama lima tahun terakhir dapat dilihat pada gambar 5.12 berikut :

Gambar 5.12 Cakupan Berat Badan Bayi Lahir Rendah Kabupaten Kotawaringin Timur Tahun 2019-2023



Sumber : Bidang Kesmas Dinkes Kotim tahun 2023

Gambar 5.12 menunjukkan persentase berat badan bayi lahir rendah selama tahun 2019-2023 berkisar di antara 1,2-5,1%. Masih tingginya angka BBLR harus menjadi perhatian untuk terus meningkatkan Kontrol Kehamilan Rutin. Upaya-upaya yang dilakukan dinatara :

- a. Pemeriksaan prenatal secara teratur sangat penting untuk mendeteksi komplikasi yang dapat menyebabkan BBLR. Pemeriksaan meliputi pengecekan berat badan ibu dan penggunaan USG untuk memantau pertumbuhan janin. Berdasarkan Permenkes, Ibu disarankan untuk melakukan kontrol minimal 6 kali selama masa kehamilan, meliputi: 1 kali pemeriksaan pada trimester pertama, 2 kali pada trimester kedua, dan 3 kali pada trimester ketiga. Frekuensi pemeriksaan ini membantu dokter memastikan bahwa pertumbuhan janin berjalan optimal dan memungkinkan deteksi dini jika ada masalah yang muncul, sehingga langkah pencegahan atau pengobatan dapat dilakukan segera.

- b. Menjaga Pola Makan Seimbang. Nutrisi memiliki peranan penting dalam perkembangan janin yang sehat. Konsumsi makanan kaya protein, zat besi, asam folat, dan vitamin esensial lainnya selama kehamilan sangat diperlukan untuk mencegah BBLR. Protein dibutuhkan selama kehamilan karena selain mencegah BBLR, juga berperan dalam menurunkan risiko diabetes gestasional dan obesitas, membantu perkembangan otak janin, serta mendukung perkembangan payudara dan rahim. Zat besi penting untuk meningkatkan volume darah Ibu dan mengurangi risiko anemia yang bisa memengaruhi pertumbuhan janin, sedangkan asam folat membantu dalam perkembangan otak dan tabung saraf janin.

#### **4. Cakupan Kunjungan Neonatal ke-1 (KN1) dan Kunjungan Neonatal ke-3 (KN Lengkap)**

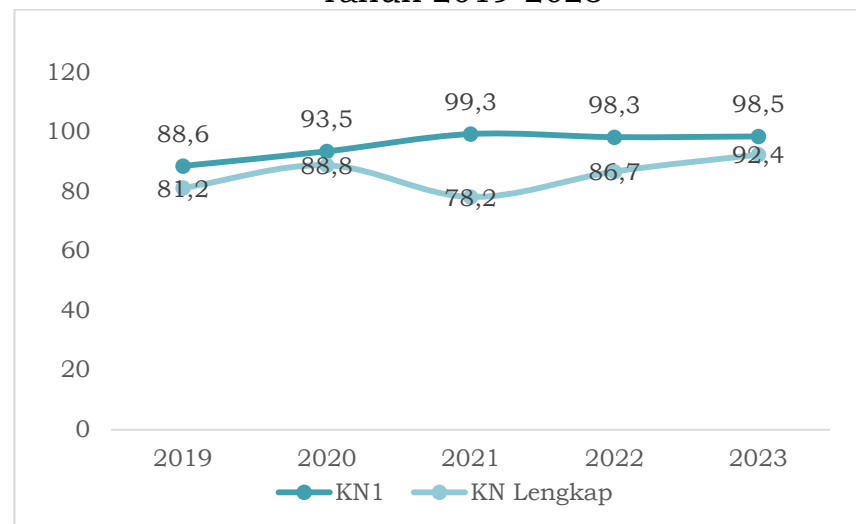
Neonatus adalah bayi yang lahir dengan berat lahir antara 2500 – 4000 gram, cukup bulan, lahir langsung menangis, dan tidak ada kelainan kongenital. Kunjungan Neonatus adalah pelayanan sesuai standar yang diberikan tenaga kesehatan yang kompeten kepada neonatus, sedikitnya 3 (tiga) kali selama periode 0-28 hari setelah lahir, baik difasilitas kesehatan maupun kunjungan rumah.

Pelaksanaan pelayanan kesehatan neonatal terdiri atas Kunjungan Neonatal ke-1 (KN1) dilakukan dalam kurun waktu 6-48 jam setelah bayi lahir. KN1 merupakan indikator yang menggambarkan upaya kesehatan yang dilakukan untuk mengurangi resiko kematian pada periode neonatal yaitu 6 – 48 jam setelah lahir. Kunjungan Neonatal ke-2 (KN2) dilakukan pada kurun waktu hari ke-3 sampai dengan hari ke 7 setelah bayi lahir dan Kunjungan Neonatal ke-3 (KN

Lengkap) dilakukan pada kurun waktu hari ke-8 sampai dengan hari ke-28 setelah lahir.

Cakupan Kunjungan Neonatal Angka Kunjungan Neonatal di Kabupaten Kotawaringin Timur dilihat dari Kunjungan Neonatal ke-1 (KN1) dan Kunjungan Neonatal ke-3 (KN Lengkap). Kunjungan Neonatal Ke-1 (KN1) di Kabupaten Kotawaringin Timur tahun 2019-2023 dapat dilihat pada gambar 5.13 sebagai berikut :

Gambar 5.13 Kunjungan Neonatal ( KN1 dan KN lengkap) di Kabupaten Kotawaringin Timur Tahun 2019-2023



Sumber : Bidang Kesmas Dinkes Kotim Tahun 2023

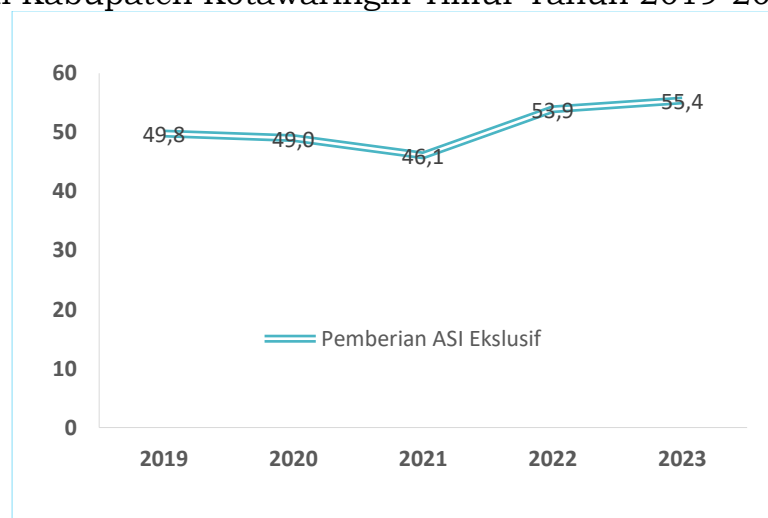
Gambar 5.13 menunjukkan perbandingan persentase kunjungan neonatal pertama dan kunjungan lengkap di tahun 2019-2023 menunjukkan konsistensi masyarakat dalam memeriksakan neonatal ke fasilitas kesehatan. Meningkatnya pemahaman masyarakat, kesadaran dan partisipasi masyarakat dalam meningkatkan derajat esehatan harus terus selealu ditingkatkan. Hal ini sangat penting mengingat salah satu indikator kinerja utama kesehatan adalah jumlah angka kematian bayi dalam setiap tahun diwilayah kerjanya.

## 5. Persentase Bayi Diberi ASI Eksklusif

ASI eksklusif adalah pemberian ASI tanpa makanan dan minuman tambahan lain pada bayi berumur nol sampai enam bulan. Bahkan air putih tidak diberikan dalam tahap ASI eksklusif. Pemberian ASI merupakan metode pemberian makan bayi yang terbaik, terutama pada bayi umur kurang dari 6 bulan, selain juga bermanfaat bagi ibu. ASI mengandung semua zat gizi dan cairan yang dibutuhkan untuk memenuhi seluruh gizi bayi pada 6 bulan pertama kehidupannya.

ASI yang diberikan secara eksklusif selama 6 bulan pertama kehidupan dapat mencukupi kebutuhan nutrisi bayi untuk tumbuh dan berkembang. Beberapa contoh diantaranya, kolostrum (ASI pada hari 1-5) kaya protein, laktosa ASI sebagai sumber karbohidrat diserap lebih baik dibanding yang terdapat di dalam susu formula. Cakupan pemberian ASI eksklusif pada bayi dalam rentang waktu 5 tahun terakhir (2019-2023) di Kabupaten Kotawaringin Timur dapat dilihat pada gambar 5.14 berikut :

Gambar 5.14 Pemberian ASI Eksklusif di Kabupaten Kotawaringin Timur Tahun 2019-2023



Sumber : Bidang Kesmas Dinkes Kotim Tahun 2023

Gambar 5.14 menunjukkan pemberian ASI eksklusif dalam lima tahun terakhir masih belum maksimal. Dari data menunjukkan angka di 46%-56%. Pencapaian angka yang belum optimal ini tentunya harus terus di dukung lintas program maupun sektor untuk terus mengkampanyekan pentingnya pemberian ASI Eksklusif. Untuk meningkatkan pengetahuan ibu terkait ASI eksklusif sebaiknya Dinas Kesehatan melalui puskesmas dan posyandu melakukan program konseling yang intensif kepada ibu disertai keluarga terdekatnya melalui metode yang menarik sehingga meningkatkan daya kunjung ibu ke pelayanan kesehatan. Konseling ini dilakukan sedini mungkin yaitu mulai dari kehamilan trimester pertama sampai pasca persalinan. Pemerintah pusat sebaiknya membuat sanksi yang tegas kepada pemerintah daerah dan penyedia fasilitas umum yang tidak menjalankan peraturan tentang ASI agar hak anak untuk mendapatkan ASI eksklusif dapat terpenuhi.

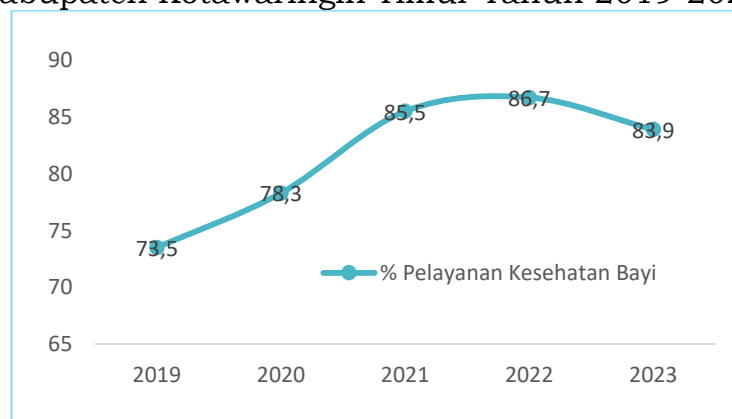
## **6. Cakupan Pelayanan Kesehatan Bayi**

Upaya meningkatkan pertumbuhan bayi dan balita serta penurunan angka kesakitan dan kematian dilakukan dengan tindakan preventif berupa kunjungan neonatus oleh tenaga kesehatan, pemberian imunisasi, pemberian vitamin A, peningkatan penggunaan ASI Eksklusif dan pemberian makanan pendamping ASI (MP-ASI) bagi bayi keluarga miskin atau yang gizi kurang.

Pelayanan kesehatan bayi adalah pelayanan kesehatan sesuai standar yang diberikan oleh tenaga kesehatan kepada bayi sedikitnya 4 kali, selama periode 29 hari sampai dengan 11 bulan setelah lahir. Pelayanan kesehatan bayi adalah pelayanan kesehatan sesuai standar oleh tenaga kesehatan (dokter, bidan dan perawat) minimal 4 kali dalam setahun,

yaitu satu kali pada umur 29 hari-3 bulan, 1 kali pada umur 3-6 bulan, 1 kali pada umur 6-9 bulan, dan 1 kali pada umur 9-11 bulan. Pelayanan kesehatan yang diberikan meliputi pemberian imunisasi dasar (BCG, DPT/ HB1-3, Polio 1-4, dan campak), stimulasi deteksi intervensi dini tumbuh kembang (SDIDTK) bayi, dan penyuluhan perawatan kesehatan bayi. Cakupan pelayanan kesehatan bayi di Kabupaten Kotawaringin Timur dalam lima tahun 2019-2023 terakhir dapat dilihat pada gambar 5.15 sebagai berikut :

Gambar 5.15 Cakupan Pelayanan Kesehatan Bayi di Kabupaten Kotawaringin Timur Tahun 2019-2023



Sumber : Bidang Kesmas Dinkes Kotim Tahun 2023

Gambar 5.15 menunjukkan persentase pelayanan kesehatan bayi selama lima tahun terakhir (2019-2023) berada di 73,5%-86,7%. Jumlah pelayanan kesehatan bayi di Kabupaten Kotawaringin Timur tahun 2023 sebanyak 6.721 dari 8.006 bayi dengan cakupannya sebesar 83,9%, angka ini mengalami penurunan disbanding tahun 2022.

## 7. Persentase Desa/Kelurahan UCI

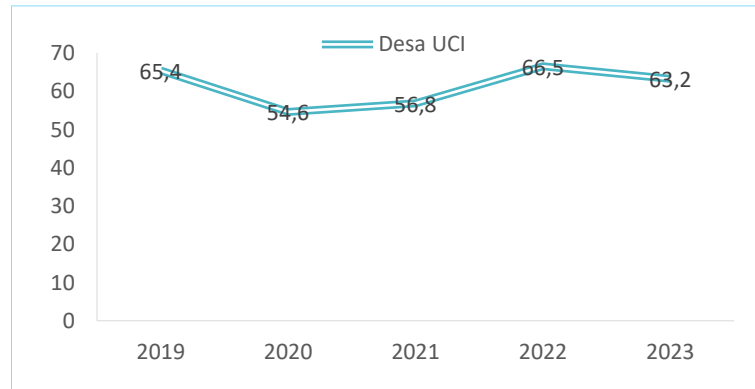
Indikator keberhasilan pelaksanaan imunisasi diukur dengan pencapaian UCI desa/ kelurahan, yaitu minimal 80% bayi di desa/ kelurahan telah mendapatkan imunisasi dasar lengkap. Desa UCI merupakan kelurahan /desa yang minimal memiliki 80% dari jumlah bayi yang ada di desa tersebut



sudah mendapatkan imunisasi dasar lengkap. Pemberian imunisasi dasar lengkap sangat penting diberikan pada bayi agar bayi dapat terhindar dari penyakit yang dapat dicegah dengan imunisasi.

Pencapaian UCI (Universal Child Immunization) pada dasarnya merupakan proyeksi terhadap cakupan imunisasi secara lengkap pada kelompok bayi. Cakupan UCI menggambarkan besarnya tingkat kekebalan masyarakat atau bayi terhadap penularan penyakit yang dapat dicegah dengan imunisasi (PD3I). Kementerian kesehatan menargetkan pencapaian UCI pada wilayah administrasi desa atau kelurahan. Pencapaian UCI di Kabupaten Kotawaringin Timur selama tahun 2018-2023 dapat dilihat pada gambar 5.16 sebagai berikut :

Gambar 5.16 Persentase Desa Universal Child Immunization (UCI) di Kabupaten Kotawaringin Timur Tahun 2019-2023



Sumber : Bidang P2P Dinkes Kotim Tahun 2023

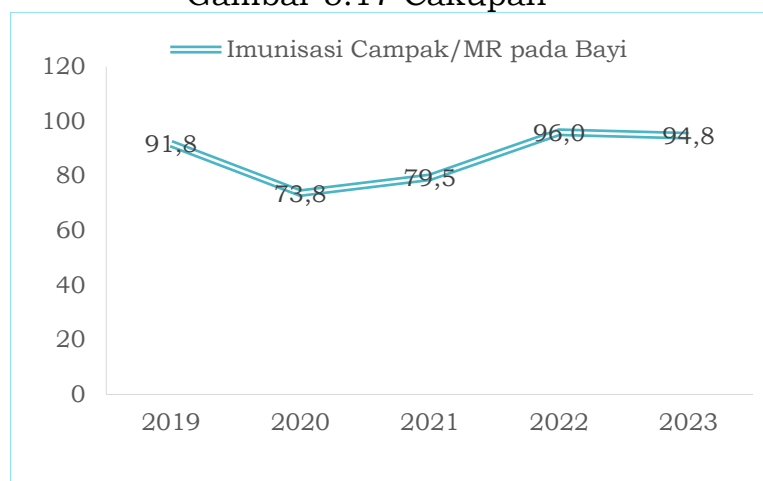
Gambar 5.16 menunjukkan pencapaian UCI kumulatif di Kabupaten Kotawaringin Timur tahun 2019-2023 masih berkisar 55%-67%. Sebagaimana masih di bawah target yaitu 90%. Angka UCI yang masih rendah Variabel proses, perencanaan belum dilakukan secara maksimal, bimbingan kader tidak dilakukan secara merata

## 8. Cakupan Imunisasi Campak/MR pada Bayi

Bayi dan anak-anak memiliki risiko yang lebih tinggi terserang penyakit menular yang dapat mematikan seperti difteri, tetanus, hepatitis B, radang selaput otak, radang paru-paru dan masih banyak penyakit lainnya. Salah satu pencegahan yang terbaik dan sangat vital adalah melalui imunisasi anak.

Imunisasi campak yang pertama bisa diberikan pada anak saat ia berusia 9 bulan. Vaksin MR yang berfungsi untuk mencegah campak dan rubella. Cakupan Imunisasi Campak/MR pada bayi di Kabupaten Kotawaringin Timur selama lima tahun terakhir (2019-2023) di Kabupaten Kotawaringin Timur dapat dilihat sebagai berikut :

Gambar 5.17 Cakupan



Sumber : Bidang P2P Dinkes Kotim Tahun 2023

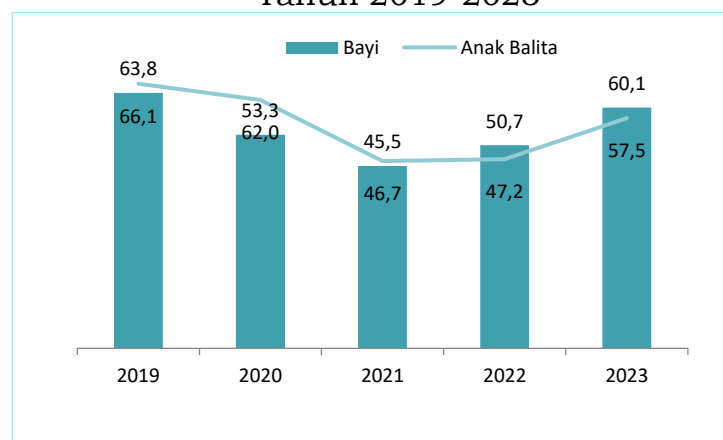
Gambar 5.17 menunjukkan jumlah bayi yang diimunisasi Campak/MR tahun 2023 sebanyak 7.773 dari 8.197 atau sebesar 79,5%. Cakupan dalam lima tahun terakhir (2019-2023) cenderung baik. Peningkatan pengetahuan orang tua tentang imunisasi DPT-HB-HiB dan MR Lanjutan dapat meningkatkan kelengkapan imunisasi DPT-HB-HiB dan MR Lanjutan pada anak bawah dua tahun di UPTD Puskesmas.

## 9. Cakupan Pemberian Vitamin A pada Balita

Vitamin A juga dapat meningkatkan integritas sel-sel saluran pencernaan, sehingga tidak mudah ditembus oleh bakteri penyebab penyakit. Vitamin A juga dapat menurunkan derajat keparahan diare pada anak. Selain itu, vitamin A berperan dalam pembentukan sistem imun anak. Hal ini diduga karena vitamin A dapat menurunkan keparahan dari penyakit infeksi yang dialami seorang anak.

Bayi (umur 6-11 bulan) dan anak balita (umur 1-4 tahun) disarankan untuk menerima suplementasi vitamin A. Pemberian kapsul vitamin A dosis tinggi pada bayi dengan dosis 100.000 SI (Satuan Internasional), dan anak balita diberikan kapsul vitamin A 200.000 SI. Pada bayi (6-11 bulan) diberikan setahun pada bulan Februari atau Agustus dan untuk anak balita enam bulan sekali, diberikan serentak pada bulan Februari dan Agustus tahun anggaran. Cakupan pemberian vitamin A pada bayi dan anak balita tahun 2019-2023 di Kabupaten Kotawaringin Timur dapat dilihat pada gambar 5.18 sebagai berikut :

Gambar 5.18 Cakupan Pemberian Vitamin A pada Bayi dan Anak Balita di Kabupaten Kotawaringin Timur Tahun 2019-2023



Sumber : Bidang P2P Dinkes Kotim Tahun 2023

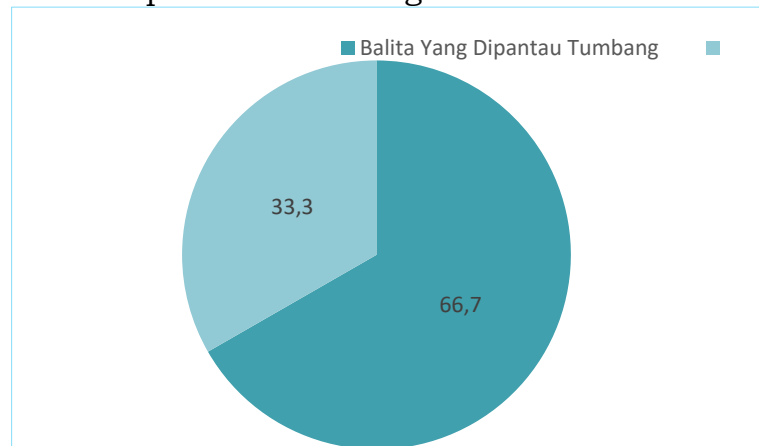
Pemberian Vitamin A pada tahun 2023 pada bayi sebesar 60,1%. Dan anak balita sebesar 57,5%. Secara keseluruhan terjadi peningkatan capaian pemberian vitamin A anatar tahun 2023 dengan tahun sebelumnya. Edukasi dan promosi kesehatan dari defisiensi vitamin A dapat dicapai melalui program Bulan Vitamin A kepada masyarakat luas. Bulan Vitamin A adalah program pemberian vitamin A dosis tinggi yang dilakukan setiap 6 bulan, yaitu pada bulan Februari dan Agustus. Disamping itu, pencegahan terjadinya defisiensi vitamin A dapat dilakukan dengan suplementasi pada kelompok rentan dan diet yang seimbang. Orang tua atau pengasuh diharapkan peka terhadap tanda dan gejala awal dari xerophthalmia terutama pada anak yang mungkin kesulitan dalam mengungkapkan keluhannya.

#### **10. Cakupan Pelayanan Kesehatan Balita Yang di Pantau Tumbuh Perkembangannya**

Anak balita (bawah lima tahun), merupakan kelompok tersendiri yang dalam perkembangan dan pertumbuhannya memerlukan perhatian yang lebih khusus. Bila perkembangan dan pertumbuhan pada masa balita ini mengalami gangguan, hal ini akan berakibat terganggunya persiapan terhadap pembentukan anak yang berkualitas.

Pemantauan pertumbuhan dan perkembangan setiap anak usia 12-59 bulan dilaksanakan melalui pelayanan SDIDTK minimal 2 kali per tahun (setiap 6 bulan) dan tercatat pada Kohort Anak Balita dan Prasekolah atau pencatatan pelaporan lainnya. Cakupan pelayanan kesehatan balita di Kabupaten Kotawaringin Timur tahun 2023 dapat dilihat pada gambar 5.19 sebagai berikut :

Gambar 5.19 Cakupan Pelayanan Kesehatan Balita di Kabupaten Kotawaringin Timur Tahun 2023



Sumber : Bidang Kesmas Dinkes Kotim Tahun 2023

Gambar 5.19 menunjukkan jumlah balita yang dipantau tumbuh kembangnya di Kabupaten Kotawaringin Timur pada tahun 2023 sebesar 66,7%. Sebagaimana dalam SPM bahwa kewajiban daerah untuk pelayanan kesehatan balita sebesar 100% maka perlu dilakukan Upaya-upaya untuk terus meningkatkan cakupan pelayanan kesehatan balita adalah revitalisasi Posyandu dengan beberapa alternatif kegiatan pelatihan secara aktif, Puskesmas sebagai Pembina wilayah secara intensif memberikan dukungan dan secara berkala melakukan pembinaan pelaksanaan Posyandu, Masyarakat dan pemerintahan desa bersama-sama mendukung kegiatan Posyandu dengan cara meningkatkan kesadaran untuk berkunjung ke Posyandu.

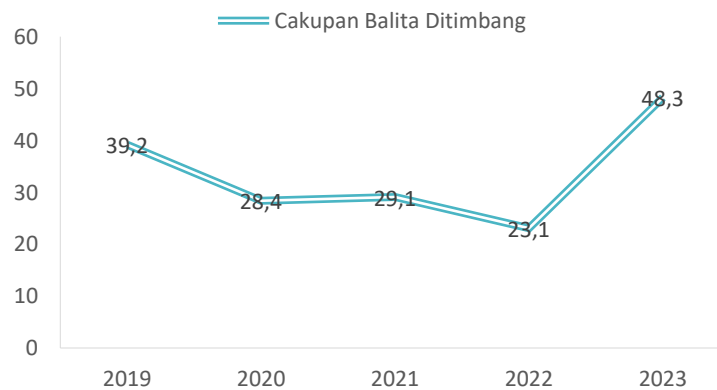
## 11. Cakupan Balita Ditimbang

Penimbangan merupakan salah satu kegiatan utama program perbaikan gizi yang menitik beratkan pada pencegahan dan peningkatan keadaan gizi anak. Penimbangan terhadap bayi dan balita merupakan upaya masyarakat memantau pertumbuhan dan perkembangannya. Partisipasi masyarakat dalam penimbangan tersebut digambarkan dalam perbandingan jumlah balita yang

ditimbang (D) dengan jumlah balita seluruhnya (S). Semakin tinggi partisipasi masyarakat dalam penimbangan, maka semakin banyak pula data yang dapat menggambarkan status gizi balita.

Banyak hal yang dapat mempengaruhi tingkat pencapaian partisipasi masyarakat dalam penimbangan, antara lain tingkat pendidikan, tingkat pengetahuan masyarakat tentang kesehatan dan gizi, faktor ekonomi dan sosial budaya. Persentase balita ditimbang di Kabupaten Kotawaringin Timur tahun 2019-2023 dapat di lihat pada gambar 5.20 berikut :

Gambar 5.20 Cakupan Pelayanan Balita Ditimbang di Kabupaten Kotawaringin Timur Tahun 2019-2023



Sumber : Bidang Kesmas Dinkes Kotim Tahun 2023

Gambar 5.20 menunjukkan pelayanan kesehatan balita di Kabupaten Kotawaringin Timur pada lima tahun terakhir berkisar di antara 23-48%. Cakupan terendah pada tahun 2022, sedangkan tertinggi pada tahun 2023. Pada tahun 2023 jumlah sasaran balita sebanyak 38.293 balita, sedangkan jumlah balita yang ditimbang sebanyak 18.490 balita atau sebesar 48,3%. Upaya-upaya untuk terus meningkatkan cakupan pelayanan kesehatan balita adalah revitalisasi Posyandu dengan beberapa alternatif kegiatan pelatihan secara aktif, Puskesmas sebagai Pembina wilayah

secara intensif memberikan dukungan dan secara berkala melakukan pembinaan pelaksanaan Posyandu, Masyarakat dan pemerintahan desa bersama-sama mendukung kegiatan Posyandu dengan cara meningkatkan kesadaran untuk berkunjung ke Posyandu.

## **12. Cakupan Pelayanan Kesehatan Usia Pendidikan Dasar**

Setiap anak pada usia pendidikan dasar mendapatkan pelayanan kesehatan sesuai standar. Pemerintah Daerah kabupaten/kota wajib melakukan pelayanan kesehatan sesuai standar pada anak usia pendidikan dasar di dalam dan luar satuan pendidikan dasar di wilayah kerja kabupaten/kota dalam kurun waktu satu tahun ajaran. Pelayanan kesehatan usia sekolah merupakan salah satu bentuk dari pelayanan kesehatan yang bertujuan untuk mendeteksi dini siswa anak usia sekolah yang memiliki masalah kesehatan agar segera mendapatkan penanganan sedini mungkin. Penjaringan kesehatan dilakukan pada peserta didik kelas 1 SD, kelas 7 SMP/MTs dan Kelas 10 SMA/SMK/MA.

Kebijakan Nasional terkait penjaringan kesehatan peserta didik merupakan bagian dari pelayanan dasar kesehatan sebagai urusan wajib pemerintahan daerah. Cakupan penjaringan kesehatan siswa di Kabupaten Kotawaringin Timur tahun 2019-2023 dapat dilihat sebagaimana gambar 5.21 berikut :

Gambar 5.21 Cakupan Penjangkaran Kesehatan di Kabupaten Kotawaringin Timur Tahun 2019-2023



Sumber : Kesmas Dinkes Kotim Tahun 2023

Gambar 5.21 menunjukkan cakupan pelayanan kesehatan pada usia pendidikan dasar yang mendapat pelayanan kesehatan di tahun 2023 sebesar 97,0% atau meningkat dibanding dengan tahun 2022. Penjangkaran anak usia dasar sebagian besar dilaksanakan di sekolah-sekolah dan sebagian lagi diluar sekolah.

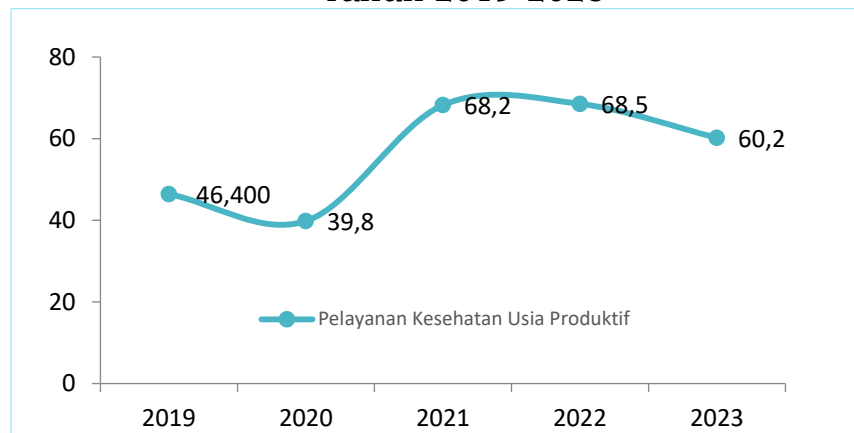
### 13. Pelayanan Kesehatan Usia Produktif

Pelayanan kesehatan usia produktif adalah skrining kesehatan sesuai standar pada setiap warga negara Indonesia berusia 15-59 tahun. Pelayanan kesehatan dapat berupa pelayanan skrining yang dilakukan oleh tenaga kesehatan di Puskesmas dan jaringannya serta fasilitas kesehatan lainnya yang bekerja sama dengan pemerintah daerah, penanganan pengunjung yang ditemukan menderita penyakit atau dirujuk ke fasilitas pelayanan kesehatan yang mampu menanganinya.

Jumlah penduduk berusia 15-59 tahun di Kabupaten Kotawaringin Timur tahun 2023 sebanyak 327.916 orang, yang mendapatkan pelayanan kesehatan sebanyak 197.532 atau dengan cakupan sebesar 60,2%. Cakupan pelayanan kesehatan usia produktif di Kabupaten Kotawaringin Timur tahun 2019-2023 dapat dilihat pada gambar 5.22 sebagai berikut :



Gambar 5.22 Persentase Pelayanan Kesehatan Usia Produktif di Kabupaten Kotawaringin Timur Tahun 2019-2023



Sumber : Bidang P2P Dinkes Kotim Tahun 2023

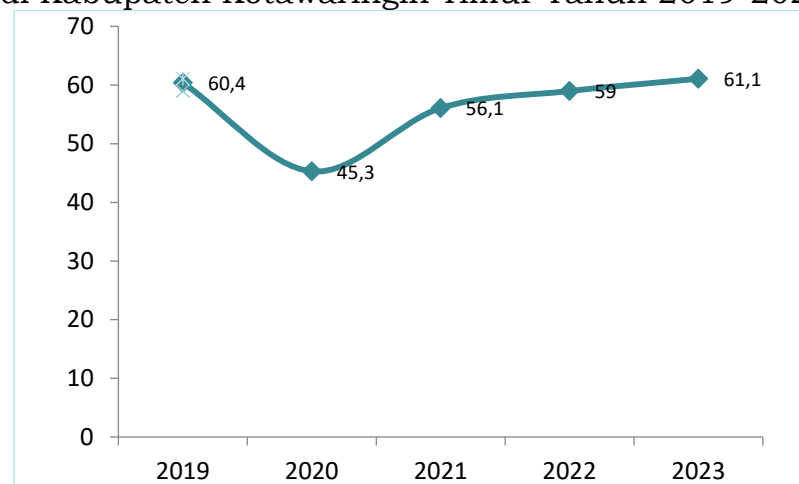
Gambar 5.22 menunjukkan pelayanan kesehatan usia produktif di Kabupaten Kotawaringin Timur belum dapat maksimal sesuai dengan target SPM bidang kesehatan. Hal ini disebabkan karena hingga saat ini sasaran yang digunakan masih menggunakan data Pusdatin Kementerian Kesehatan Nomor HK.01.07/ Menkes/5675/2021 tentang Data Sasaran Program Pembangunan Kesehatan Tahun 2021-2025.

#### 14. Pelayanan Kesehatan Usia Lanjut

Pelayanan kesehatan usia lanjut adalah skrining kesehatan sesuai standar pada setiap warga negara Indonesia berusia 60 tahun ke atas. Pelayanan kesehatan dapat berupa pelayanan skrining yang dilakukan oleh tenaga kesehatan di Puskesmas dan jaringannya serta fasilitas kesehatan lainnya yang bekerja sama dengan pemerintah daerah, penanganan pengunjung yang ditemukan menderita penyakit atau dirujuk ke fasilitas pelayanan kesehatan yang mampu menanganinya, maupun pengunjung yang ditemukan memiliki faktor risiko yang telah dilakukan intervensi secara dini.

Jumlah penduduk berusia 60 tahun ke atas di Kabupaten Kotawaringin Timur tahun 2023 sebanyak 38.336 orang dan yang mendapatkan pelayanan kesehatan sebanyak 23.416 atau dengan cakupan sebesar 61,1%. Pelayanan kesehatan pada usia lanjut tahun 2019-2023 dapat dilihat pada gambar berikut :

Gambar 5.23 Persentase Pelayanan Kesehatan Usia Lanjut di Kabupaten Kotawaringin Timur Tahun 2019-2023



Sumber : Bidang Kesmas Dinkes Kotim Tahun 2023

Gambar 5.23 menunjukkan pelayanan kesehatan usia lanjut di Kabupaten Kotawaringin Timur selama empat tahun terakhir cenderung mengalami peningkatan di angka 61,1 pada tahun 2023. Secara umum target SPM selama lima tahun belum mencapai target yang ditetapkan. Belum tercapainya target ini disebabkan oleh beberapa faktor seperti belum maksimalnya sistem informasi pelaporan yang belum maksimal. Target sasaran yang digunakan masih menggunakan data Pusdatin Kementerian Kesehatan Nomor HK.01.07/ Menkes/5675/2021 tentang Data Sasaran Program Pembangunan Kesehatan Tahun 2021-2025

## **BAB VI**

### **PENGENDALIAN PENYAKIT**

#### **A. Pengendalian Penyakit Menular Langsung**

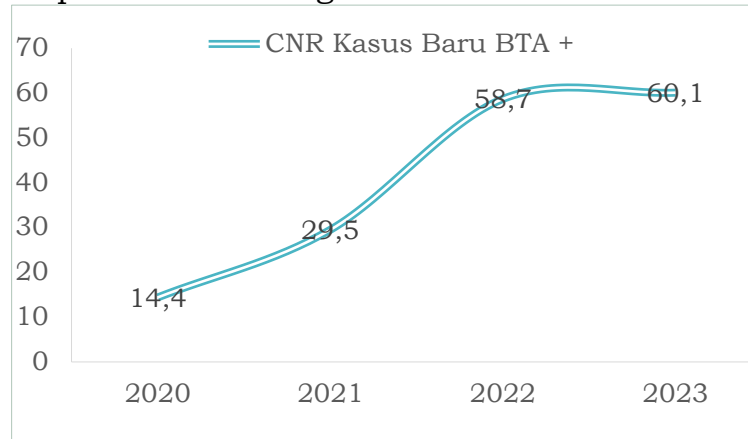
##### **1. Penyakit Tuberculosis / TB Paru**

Salah satu indikator yang digunakan dalam menilai keberhasilan TB adalah *Case Notifikasi Rate* (CNR), yaitu angka yang menunjukkan jumlah pasien baru yang ditemukan dan tercatat di antara 100.000 penduduk dalam wilayah tertentu.

Tuberkulosis adalah penyakit menular langsung yang disebabkan oleh kuman TB (*Mycobacterium Tuberculosis*). Sebagian besar kuman TB menyerang paru, tetapi dapat juga mengenai organ tubuh lainnya. Sumber penularan adalah pasien TB BTA positif. Pada waktu batuk atau bersin, pasien menyebarkan kuman ke udara dalam bentuk percikan dahak (*droplet nuclei*). Sekali batuk dapat menghasilkan sekitar 3.000 percikan dahak.

Kasus terduga tuberkulosis yang mendapatkan pelayanan sesuai standar harus mencapai 100% sesuai dengan indikator SPM bidang kesehatan. Penemuan kasus TB dengan BTA positif selama tahun 2020-2023 dalam 100.000 penduduk dapat dilihat pada gambar 6.1 sebagai berikut:

Gambar 6.1 CNR Seluruh Kasus TBC di Kabupaten Kotawaringin Timur Tahun 2020-2023

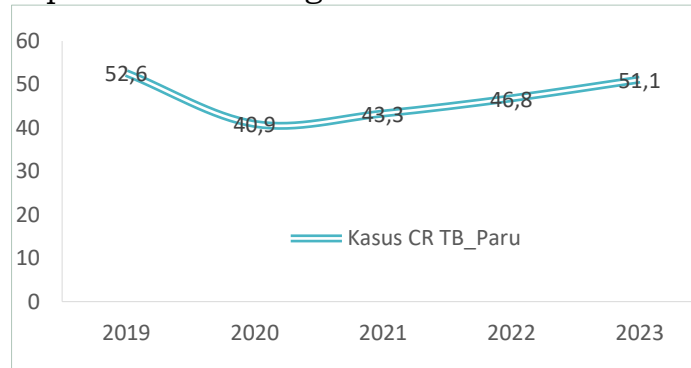


Sumber : Bidang P2P Dinkes Kotim Tahun 2023

Gambar 6.1 menunjukkan penemuan penderita TB paru dengan BTA positif tahun 2020-2023 dalam 100.000 penduduk. Dapat dilihat angka CNR terendah pada tahun 2020 yaitu 14,4 dalam 100.000 penduduk. Sedangkan tertinggi pada tahun 2023 yaitu sebanyak 60,1 dalam 100.000 penduduk. Peran masyarakat, lintas sektor dalam optimalisasi penemuan kasus baru TB merupakan salah bentuk mulai meningkatnya tingkat pengetahuan dan pemahaman masyarakat terhadap kesehatan masyarakat.

Sedangkan angka kesembuhan atau *Cure Rate* (CR) adalah angka yang menunjukkan persentase pasien baru TB paru BTA positif yang sembuh setelah selesai masa pengobatan di antara pasien baru TB paru BTA positif yang tercatat. Angka Kesembuhan di Kabupaten Kotawaringin Timur dalam tiga tahun terakhir (2019-2023) dapat dilihat pada gambar 6.2 sebagai berikut :

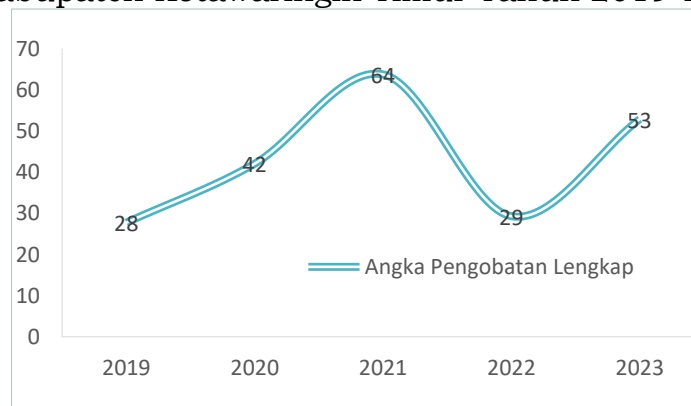
Gambar 6.2 Kasus Angka Kesembuhan TBC di Kabupaten Kotawaringin Timur Tahun 2019-2023



Gambar 6.2 menunjukkan kasus angka kesembuhan TB Paru dengan BTA positif selama empat tahun terakhir ada tren peningkatan. Peningkatan angka kesembuhan TB salah satunya adalah jumlah penderita TB yang sembuh pada tahun pengobatannya cukup tinggi, sedangkan angka yang rendah salah satunya disebabkan kasus TB pada tahun pengobatannya belum dinyatakan sembuh.

Sedangkan Angka pengobatan lengkap adalah jumlah pasien yang telah menyelesaikan pengobatannya secara lengkap tetapi tidak memenuhi persyaratan sembuh atau gagal. Angka pengobatan lengkap di Kabupaten Kotawaringin Timur dalam tiga tahun terakhir (2019-2023) dapat dilihat pada gambar 6.3 sebagai berikut :

Gambar 6.3 Kasus Angka Pengobatan Lengkap TB Paru di Kabupaten Kotawaringin Timur Tahun 2019-2023

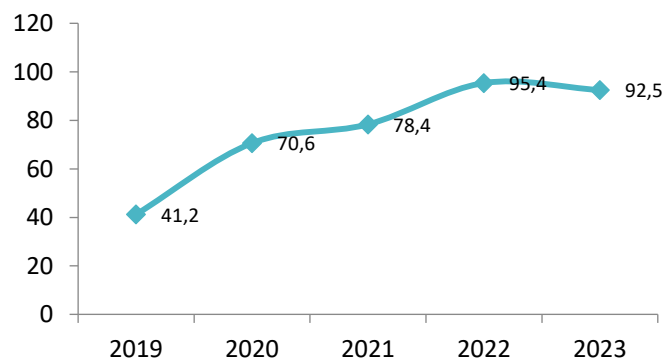


Sumber : Bidang P2P Dinas Kab. Kotim Tahun 2023

Dari data diatas menunjukkan angka pengobatan lengkap TB Paru di Kabupaten Kotawaringin Timur selama lima tahun terakhir menunjukkan angka yang fluktuatif. Hal ini disebabkan karena pasien yang terregister sebagai pasien TB Paru belum semua sembuh dalam tahun yang sama, sehingga angka pengobatan lengkap tidak tercatat sebagai pengobatan lengkap.

Selain CNR angka keberhasilan pengobatan TB paru ditentukan oleh indikator SR (*Success Rate*). Angka keberhasilan Pengobatan atau *Success Rate* (SR) merupakan akumulasi dari Angka kesembuhan dan pengobatan lengkap. Angka keberhasilan pengobatan TB Paru tahun 2019- 2023 dapat dilihat pada gambar 6.4 sebagai berikut :

Gambar 6.4 *Success Rate* Penderita TB BTA Positif (SR) Kabupaten Kotawaringin Timur Tahun 2019-2023



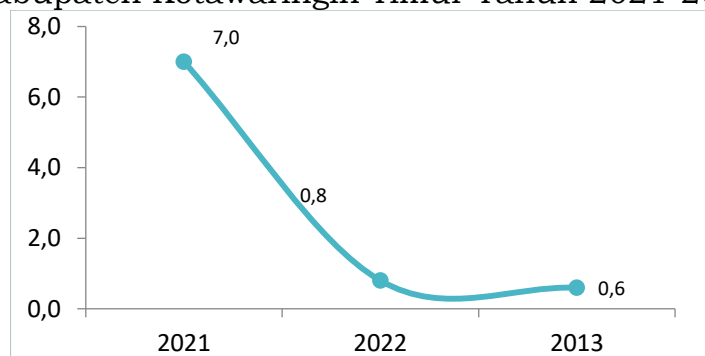
Sumber : Bidang P2P Dinkes Kotim Tahun 2023

Pada gambar 6.4 menunjukkan Angka SR TB dalam lima tahun terakhir (2019-2023) cenderung menunjukkan tren meningkat. SR TB Paru di tahun 2023 sebesar 92.5%. Peningkatan SR TB ditunjang oleh penderita TB Paru yang disiplin dan menyelesaikan masa pengobatan dengan baik.

## 2. Pneumonia

Pneumonia merupakan salah satu penyakit yang menyerang sistem pernafasan. Pneumonia adalah sakit yang terbentuk dari infeksi akut di daerah saluran pernapasan bagian bawah dan secara spesifik mempengaruhi paru-paru serta menyebabkan area tersebut dipenuhi dengan cairan, lendir atau nanah. Populasi yang rentan terserang pneumonia adalah anak-anak usia kurang dari 2 tahun, usia lanjut lebih dari 65 tahun, atau orang yang memiliki masalah kesehatan (malnutrisi, gangguan imunologi pada tubuh). Gambaran kasus pneumonia, pneumonia berat dan bukan pneumonia di Kabupaten kotawaringin Timur Tahun 2021-2023 dapat dilihat pada gambar 6.5 sebagaimana berikut :

Gambar 6.5 Persentase Penemuan Kasus Pneumonia Kabupaten Kotawaringin Timur Tahun 2021-2023



Sumber : Bidang P2P Dinkes Kotim Tahun 2023

Pada gambar 6.5 persentase penemuan kasus pneumonia di Kabupaten Kotawaringin Timur tahun 2021-2023 cenderung menurun menjadi sebesar 0,6%. Menurunnya angka penemuan pneumonia menunjukkan jumlah kasus dilapangan sudah mulai turun. hal ini dapat dilihat tidak ada kasus-kasus penemuan di luar faskes atau kasus kematian.

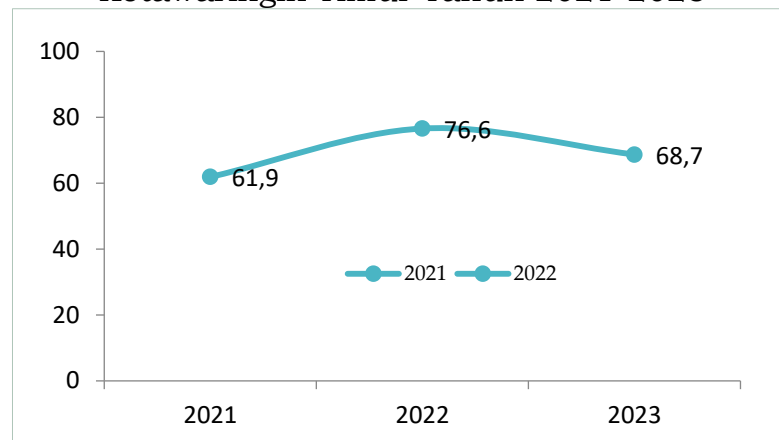
### **3. Penyakit HIV/ AIDS**

Fenomena yang terjadi di masyarakat Indonesia terkait dengan stigma kepada orang dengan HIV/AIDS adalah ketakutan akan stigma dan diskriminasi, kendala utama penanganan HIV/AIDS, stigma HIV/AIDS masih berkuat pada masalah seks, paradigma baru pola transmisi HIV/AIDS yang didominasi oleh pengguna narkoba intravena. Stigma di atas menjadi kendala dalam membuat kebijakan pemerintah atau regulasi tentang penanggulangan HIV/AIDS karena kurangnya partisipasi masyarakat. Padahal, kebijakan di tingkat nasional sudah ada, namun implementasinya di tingkat daerah masih jauh dari ideal.

Penyakit HIV/AIDS adalah sekumpulan gejala dan infeksi atau sindrom yang timbul karena rusaknya sistem kekebalan tubuh manusia akibat infeksi virus HIV (Human Immunodeficiency Virus). Kasus penyakit HIV di Kabupaten Kotawaringin Timur tiap tahunnya berfluktuasi, dan di antaranya terjadi kematian. Upaya untuk menekan meningkatnya kasus HIV/AIDS adalah dengan meningkatkan deteksi dini orang yang berisiko HIV. Persentase orang yang berisiko HIV yang mendapat pelayanan deteksi dini tahun 2021-2023 di Kabupaten Kotawaringin Timur dapat dilihat pada gambar 6.6 sebagai berikut :



Gambar 6.6 Persentase Orang Berisiko HIV Yang Mendapat Pelayanan Deteksi Dini di Kabupaten Kotawaringin Timur Tahun 2021-2023



Sumber : Bidang P2P Dinkes Kotim Tahun 2023

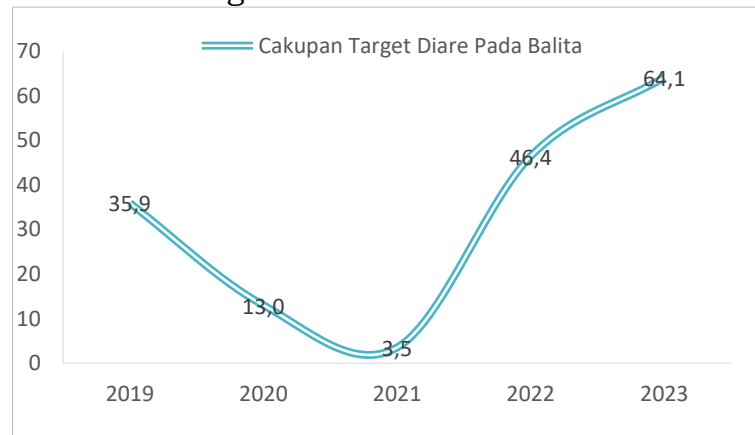
Gambar 6.6 menunjukkan pelayanan orang dengan risiko HIV di Kabupaten Kotawaringin Timur berada di angka 61-76%. Mengingat fenomena penyakit HIV adalah seperti fenomena gunung es. Sehingga perlu upaya kerjasama lintas program dan sektor khususnya sektor swasta seperti perusahaan secara optimal dalam pencegahan dan penanggulangannya.

#### 4. Penyakit Diare

Upaya untuk mendukung kebijakan Nasional pembangunan kesehatan, yakni meningkatkan pelayanan kesehatan guna mencapai derajat kesehatan setinggi-tingginya dengan penguatan pelayanan kesehatan dasar (primary health care) dan mendorong peningkatan upaya promotif dan preventif salah satunya penanggulangan penyakit diare.

Penyakit diare pada balita di Kabupaten Kotawaringin Timur tahun 2019-2023 cenderung berfluktuasi. Cakupan pelayanan kasus diare dapat dilihat pada gambar 6.7 sebagai berikut :

Gambar 6.7 Cakupan Kasus Diare di Kabupaten Kotawaringin Timur Tahun 2019-2023



Sumber : Bidang P2P dinkes Kotim Tahun 2023

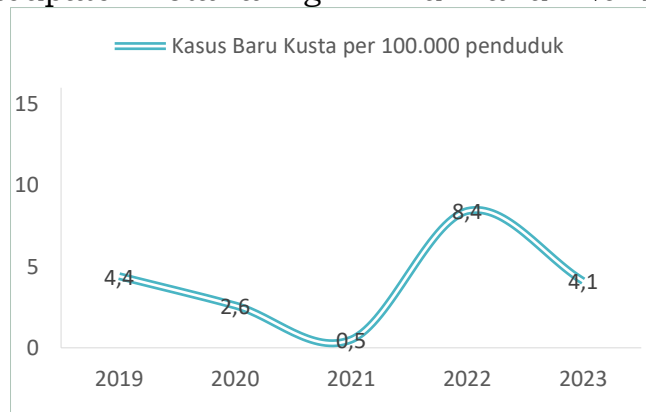
Gambar 6.7 menunjukkan cakupan diare pada balita di Kabupaten Kotawaringin Timur 2019-2023. Cakupan tertinggi yaitu pada tahun 2023 sebanyak 64,1% dari target penemuan kasus. Sedangkan terendah berada pada tahun 2021 sebanyak 3,5%. Beberapa faktor yang berpengaruh terhadap fluktuasi cakupan diare diantaranya faktor musim dan perilaku masyarakat. Musim kemarau biasanya akan cenderung penyakit diare akan meningkat, begitu juga dengan perilaku masyarakat yang kurang memperhatikan PHBS biasa akan kecenderungan meningkat kasus diare.

## 5. Penyakit Kusta

Diagnosis kusta dapat ditegakkan dengan adanya kondisi kelainan pada kulit (bercak) putih atau kemerahan disertai mati rasa, penebalan saraf tepi yang disertai gangguan fungsi saraf (mati rasa/kelemahan), dan adanya kuman tahan asam di dalam kerokan jaringan kulit (BTA Positif). Penemuan kasus penyakit kusta di Kabupaten Kotawaringin Timur pada umumnya masih bersifat pasif. Penderita biasanya baru terdeteksi apabila datang ke fasilitas kesehatan. Selain itu deteksi kasus penyakit

kusta biasanya adanya laporan dari warga setempat. Jumlah Kasus Baru Kusta di Kabupaten Kotawaringin Timur tahun 2018-2023 dapat dilihat pada gambar 6.8 sebagai berikut :

Gambar 6.8 Penemuan Kasus Baru Penyakit Kusta di Kabupaten Kotawaringin Timur Tahun 2019-2023



Sumber : Bidang P2P Dinkes Kotim Tahun 2023

Pada gambar 6.8 menunjukkan kasus baru penyakit kusta tahun 2019-2023 menunjukkan tren yang flutuasi. Kasus baru tertinggi berada di tahun 2022 sebanyak 8,4 per 100.000 penduduk, sedangkan terendah di tahun 2021 sebanyak 0,5 per 100.000 penduduk. Masih ditemukannya kasus Kusta setiap tahun menjadi salah satu perhatian Dinas Kesehatan untuk terus berupaya melakukan berbagai upaya pencegahan dan penanggulannya.

## **B. Pengendalian Penyakit yang Dapat Dicegah dengan Imunisasi**

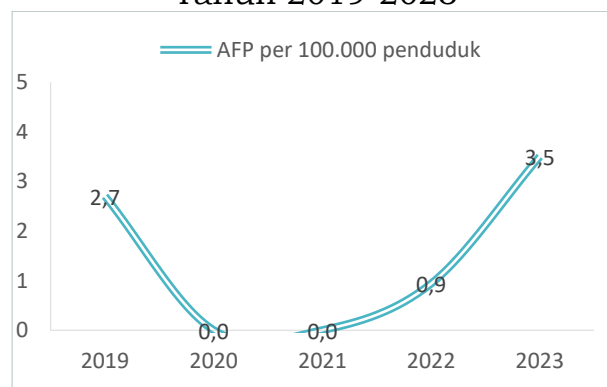
### **1. Polio dan AFP**

Polio merupakan penyakit menular disebabkan oleh infeksi virus, menyerang sistem syaraf hingga penderita mengalami kelumpuhan. Penyakit polio umumnya menyerang anak usia 0-3 tahun, ditandai dengan munculnya demam, lelah, sakit kepala, mual, kaku di leher dan sakit di tungkai dan lengan.

AFP merupakan kondisi abnormal ketika seseorang mengalami penurunan kekuatan otot tanpa penyebab yang jelas kemudian terjadi kelumpuhan. Indikator surveilans AFP yaitu ditemukannya Non Polio AFP Rate minimal sebesar 2/100.000 anak usia <15 tahun. Surveilans AFP secara umum bertujuan mengidentifikasi daerah risiko tinggi, adanya transmisi VPL (Virus Polio Liar), VDPV (Vaccine Derived Polio Virus), memantau kemajuan program eradikasi polio, membuktikan Indonesia bebas polio.

Kasus AFP dalam lima tahun terakhir di Kabupaten Kotawaringin Timur tahun 2022 ditemukan 1 kasus. Sedangkan AFP rate selama tahun 2018 – 2022 dapat dilihat pada gambar 6.9 sebagai berikut :

Gambar 6.9 Acute Flaccid Paralysis (AFP) < 15 tahun per 100.000 Penduduk di Kabupaten Kotawaringin Timur Tahun 2019-2023



Sumber : Bidang P2P Dinkes Kotim Tahun 2023

Gambar 6.9 menunjukkan jumlah penduduk usia <15 tahun di Kabupaten Kotawaringin Timur masih cenderung naik. Tahun 2022 ditemukan 1 kasus atau sebesar 0,94 dalam 100.000 penduduk. Sedangkan di tahun 2023 meningkat kembali 4 kasus atau 3,5 dalam 100.000 penduduk. Upaya yang terus dilakukan Dinas Kesehatan yaitu terus meningkatkan pelacakan kasus AFP.

## **2. Penyakit Difteri**

Penyakit difteri disebabkan oleh bakteri *corynebacterium diphtheriae* yang menyerang sistem pernafasan bagian atas. Penyakit ini memiliki gejala sakit leher, demam ringan, sakit tekak. Difteri juga kerap ditandai dengan tumbuhnya membran kelabu yang menutupi tonsil serta bagian saluran pernafasan.

Di Kabupaten Kotawaringin Timur sejak tahun 2019-2023 tidak ditemukan kasus yang difteri di Kabupaten Kotawaringin Timur. Upaya terus dilakukan di Kabupaten Kotawaringin Timur adalah terus memperkuat surveilans epidemiologi untuk mendeteksi secara dini kasus-kasus terduga difteri.

## **3. Batuk Rejan (Pertusis)**

Penyakit batuk rejan atau juga dikenali sebagai “pertusis” atau dalam bahasa Inggris *Whooping Cough* adalah satu penyakit menular. Kasus ini menyebabkan kematian pada 300.000 kasus jika tidak segera terobati maka batuk rejan ini bisa menimbulkan kematian. Penyakit ini biasanya terjadi pada anak berusia di bawah 1 tahun dan 90% kasus ini terjadi di negara berkembang. Batuk rejan merupakan salah satu penyakit yang dapat dicegah dengan imunisasi (PD3I). Kabupaten Kotawaringin Timur tahun 2023 tidak ditemukan kasus batuk rejan (pertusis).

## **4. Hepatitis B**

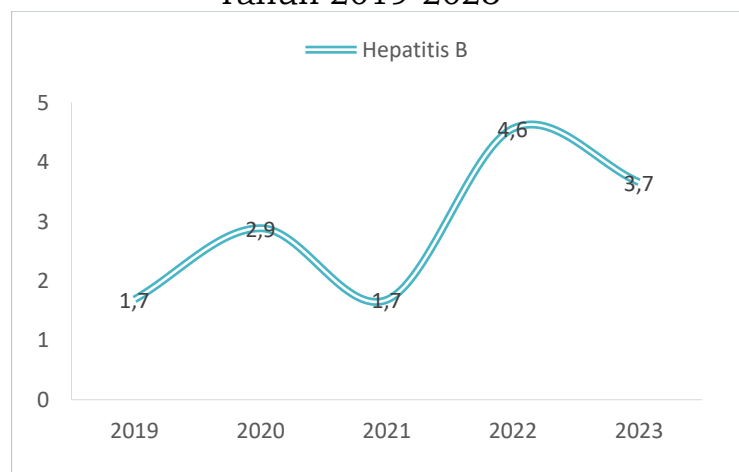
Hepatitis B adalah suatu penyakit hati yang disebabkan oleh "Virus Hepatitis B (VHB), suatu anggota famili Hepadnavirus yang dapat menyebabkan peradangan hati akut atau menahun yang pada sebagian kecil kasus dapat berlanjut menjadi sirosis hati atau kanker hati. Virus ini tidak

menyebarkan melalui makanan atau kontak biasa, tetapi dapat menyebar melalui darah atau cairan tubuh dari penderita yang terinfeksi.

Infeksi hepatitis B umumnya tidak bertahan lama dalam tubuh penderita dan dapat sembuh dengan sendirinya tanpa diobati. Kondisi ini disebut infeksi hepatitis akut atau hepatitis B akut. Namun, infeksi hepatitis B juga bisa menetap dan bertahan dalam tubuh seseorang atau menjadi kronis. Hepatitis B masih banyak ditemukan di Indonesia dengan angka kasus yang kian meningkat. Namun, penyakit ini dapat dicegah melalui vaksinasi hepatitis B.

Berikut Cakupan kasus suspect Hepatitis B di Kabupaten Kotawaringin Timur selama lima tahun terakhir (2019-2023) dalam 100.000 penduduk dapat dilihat pada gambar 6.10 sebagai berikut :

Gambar 6.10 Cakupan Kasus Hepatitis di Kabupaten Kotawaringin Timur per 100.000 Penduduk Tahun 2019-2023



Sumber : Bidang P2P Dinkes Kotim Tahun 2023

Gambar 6.10 cakupan suspek Hepatitis B di Kabupaten Kotawaringin Timur pada lima tahun terakhir menunjukkan tren kenaikan. Pada tahun 2023 menurun menjadi 3,7 kasus dalam 100.000 penduduk. Sedangkan kasus terendah pada tahun 2019 yaitu 1,7 kasus dalam 100.000 kasus. Penemuan

suspect kasus hepatitis B di Kabupaten Kotawaringin Timur saat ini masih penemuan tanda dan gejala dan menggunakan alat diagnostik laboratorium.

## **5. Tetanus Neonatorum**

Tetanus Neonatorum (TN) disebabkan oleh basil *Clostridium tetani*, yang masuk ke tubuh melalui luka. Penyakit ini menginfeksi bayi baru lahir yang salah satunya disebabkan oleh pemotongan tali pusat dengan alat yang tidak steril. Kasus TN ditemukan biasanya akibat persalinan yang ditolong oleh tenaga kesehatan yang masih rendah.

Penyakit Tetanus Neonatorum di Kabupaten Kotawaringin Timur dalam lima tahun terakhir (2019-2023), kasus Tetanus Neonatorum pada tahun 2020 sebanyak 3 kasus tetapi tidak ada kasus meninggal, sedangkan selebihnya tidak ditemukan kasus.

## **6. Penyakit Campak**

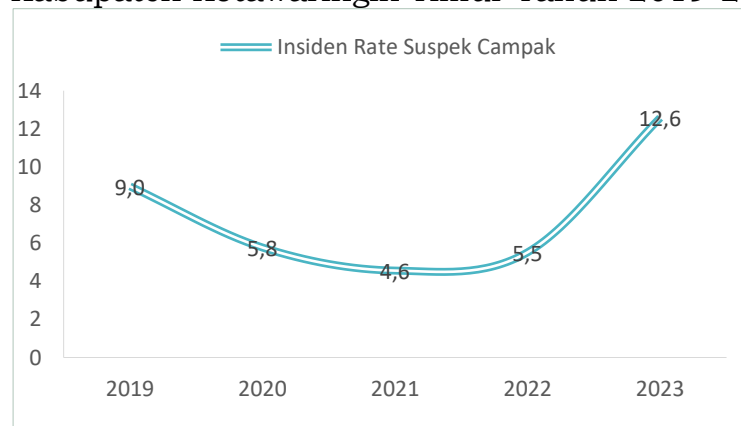
Campak adalah infeksi virus yang ditandai dengan munculnya ruam di seluruh tubuh dan sangat menular. Campak bisa sangat mengganggu dan mengarah pada komplikasi yang lebih serius. Penularan melalui udara ataupun kontak langsung dengan penderita. Gejala-gejalanya adalah demam, batuk, pilek, dan bercak-bercak merah pada permukaan kulit 3 – 5 hari setelah anak menderita demam. Bercak mula-mula timbul di pipi bawah telinga yang kemudian menjalar ke muka, tubuh dan anggota tubuh lainnya.

Penyakit campak merupakan salah satu penyakit PD3I yang disebabkan oleh virus campak. Penyakit campak menyerang pada sebagian besar anak-anak (kurang dari 5 tahun). Kasus campak yang terjaring di unit pelayanan

masyarakat di Kabupaten Kotawaringin Timur masih sebatas tanda dan gejala, belum melalui pemeriksaan laboratorium.

Jumlah kasus campak di Kabupaten Kotawaringin Timur tahun 2023 sebanyak 55 kasus atau sebesar 12,6 per 100.000 orang. Insiden rate suspek campak di Kabupaten Kotawaringin Timur tahun 2019-2023 dapat dilihat pada gambar 6.11 sebagai berikut :

Gambar 6.11 Insiden Rate Suspek Campak di Kabupaten Kotawaringin Timur Tahun 2019-2023



Sumber : Bidang P2P Dinkes Kotim Tahun 2023

Gambar diatas menunjukkan cakupan penemuan campak per 100.000 penduduk terjadi tren kenaikan menjadi 12,6% di tahun 2023. Penemuan di kabupaten Kotawaringin Timur hingga tahun 2023 masih berdasarkan pada tanda dan gejala, belum melalui pemeriksaan laboratorium. Upaya kegiatan surveilans epidemiologi untuk penemuan campak terus ditingkatkan untuk memastikan tidak ada kasus AFP khususnya bagi balita

## 7. Kejadian Luar Biasa (KLB)

Kejadian Luar Biasa (KLB) adalah salah satu status yang diterapkan di Indonesia untuk mengklasifikasikan peristiwa penyakit yang merebak dan dapat berkembang menjadi wabah penyakit. KLB dapat dikatakan sebagai peringatan sebelum terjadinya wabah. Di Kabupaten



Kotawaringin Timur sendiri untuk tahun 2023 tidak terjadi wabah maupun KLB kasus.

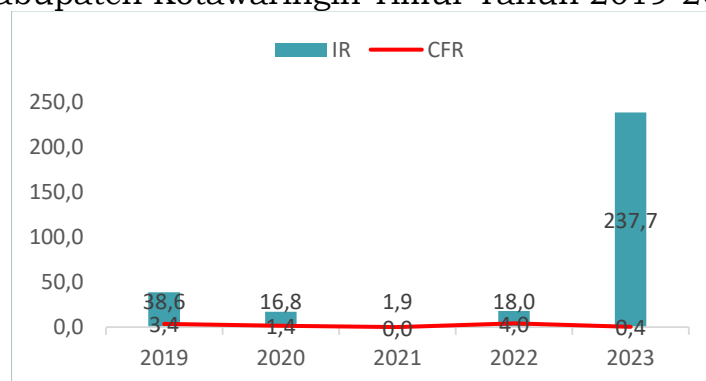
## C. Pengendalian Penyakit Tular Vektor dan Zoonotik

### 1. Demam Berdarah Dengue (DBD)

Demam Berdarah Dengue disebabkan oleh virus yang ditularkan melalui gigitan nyamuk. Diperkirakan bahwa ada seratus juta kasus demam berdarah yang terjadi pada tiap tahunnya di seluruh dunia. Sebagian di antaranya mewabah secara tiba-tiba dan menjangkiti ribuan orang dalam waktu singkat.

Kasus penyakit DBD selalu ditemukan setiap tahunnya di Kabupaten Kotawaringin Timur. Penilaian penyakit DBD berdasarkan *Incidence Rate* (IR) DBD yaitu jumlah seluruh kasus baru DBD dalam kurun waktu tertentu dan *Case Fatality Rate* (CFR) DBD yaitu persentase angka kematian yang disebabkan oleh penyakit DBD. IR dan CFR DBD di Kabupaten Kotawaringin Timur tahun 2019-2023 dapat dilihat pada gambar 6.12 sebagai berikut :

Gambar 6.12 Insiden Rate dan Case Fatality Rate DBD di Kabupaten Kotawaringin Timur Tahun 2019-2023



Sumber : Bidang P2P Dinkes Kotim Tahun 2023

Gambar 6.12 menunjukkan *Insiden Rate* (IR) DBD dan *Case Fatality Rate* (CFR) dalam lima tahun terakhir. IR tertinggi pada tahun 2023 yaitu sebanyak 237,7 dan terendah berada

di tahun 2021 sebanyak 1,9 per 100.000 orang. Bila dibandingkan dengan target Nasional dengan  $IR < 49/100.000$  penduduk, maka di Kabupaten Kotawaringin Timur diatas target Nasional. Sedangkan untuk CFR dalam lima tahun terakhir, tertinggi pada tahun 2022 yaitu sebesar 4% dan terendah tahun 2021 tidak ada kematian.

## **2. Penyakit Malaria**

Penyakit malaria masih menjadi masalah kesehatan di Indonesia termasuk di Kabupaten Kotawaringin timur. Perkembangan penyakit malaria dipantau melalui API (*Annual Parasite Incidence*). Untuk menjamin kasus malaria tetap rendah diperlukan upaya-upaya untuk mempertahankan kasus supaya tidak meningkat kembali seperti penemuan dini dan tatalaksana kasus yang tepat. Kasus malaria *import* di daerah reseptif yang terlambat ditangani sangat potensial untuk terjadinya penularan lokal (*indigenous*) bahkan peningkatan kasus atau KLB. API di Kabupaten Kotawaringin Timur tahun 2023 sebesar 0,01% dengan pemeriksaan yang terkonfirmasi labolatorium

## **3. Penyakit Filariasis**

Penyakit filariasis menular melalui gigitan nyamuk yang mengandung cacing filaria dalam tubuhnya. Dalam tubuh manusia, cacing tersebut tumbuh menjadi cacing dewasa dan menetap di jaringan limfe sehingga dapat menyebabkan pembengkakan pada daerah di kaki, tungkai, payudara, lengan dan organ genital.

Kasus baru penyakit filariasis di Kabupaten Kotawaringin Timur pada tahun 2023 terdapat 1 kasus baru ditemukan. Sedangkan keseluruhan kasus filariasis sampai dengan tahun 2023 sebanyak 27 kasus.

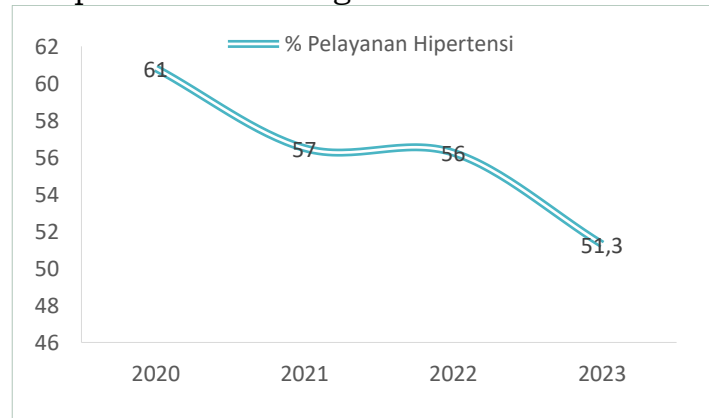
## D. Pengendalian Penyakit Tidak Menular

### 1. Hipertensi

Prevalensi hipertensi sekitar 30-45% pada orang dewasa. Risiko hipertensi semakin meningkat progresif seiring bertambahnya usia, dimana terdapat prevalensi >60% pada usia >60 tahun. Menurut laporan Riset Kesehatan Dasar (Riskesdas), terjadi peningkatan prevalensi kejadian hipertensi dari 25,8% (2013) menjadi 34,1% (2018).

Hipertensi merupakan kondisi umum di mana cairan darah dalam tubuh menekan dinding arteri dengan cukup kuat hingga akhirnya menyebabkan masalah kesehatan. Hipertensi apabila tidak ditangani secara dini dapat menyebabkan timbulnya penyakit-penyakit lain. Hipertensi merupakan salah satu penyakit tidak menular yang harus diwaspadai. Cakupan pelayanan hipertensi di Kabupaten Kotawaringin Timur 2020-2023 dapat dilihat pada gambar 6.13 berikut :

Gambar 6.13 Cakupan Pelayanan Kasus Hipertensi di Kabupaten Kotawaringin Timur Tahun 2020-2023



Sumber : Bidang P2P Dinkes Kotim Tahun 2023

Pada gambar 6.13 menunjukkan cakupan pelayanan penyakit hipertensi di Kabupaten Kotawaringin Timur tahun selama tahun 2020-2023 cenderung mengalami penurunan, dan berada di angka 51,3 pada tahun 2023. Beberapa faktor yang menyebabkan masih rendahnya angka cakupan

hipertensi adalah angka sasaran yang digunakan masih menggunakan proyeksi yang ditetapkan Pusdatin Kemenkes R.I dan faktor belum terintegrasinya data-data klinik perusahaan dan swasta lainnya diwilayah kerja fasilitas kesehatan.

## 2. Diabetes Melitus

Penyakit Diabetes Melitus (DM) yang juga dikenal sebagai penyakit kencing manis atau penyakit gula darah adalah golongan penyakit kronis yang ditandai dengan peningkatan kadar gula dalam darah sebagai akibat adanya gangguan sistem metabolisme dalam tubuh. Diabetes melitus bisa berakibat fatal apabila tidak ditangani dan diatasi dengan tepat. Tidak sedikit penderita diabetes melitus yang mengalami komplikasi akibat terlambat dan salah dalam mengatasinya. Cakupan penderita Diabetes Melitus di Kabupaten Kotawaringin Timur pada tahun 2020-2023 dapat dilihat pada gambar 6.14 sebagai berikut :

Gambar 6.14 Cakupan Pelayanan Diabetes Melitus Kabupaten Kotawaringin Timur Tahun 2020-2023



Sumber : Bidang P2P Dinkes Kotim Tahun 2023

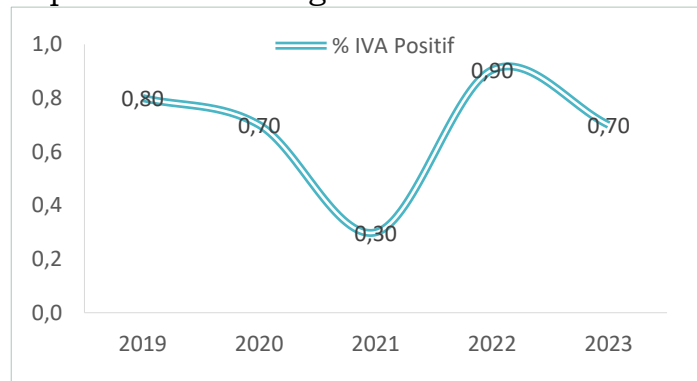
Gambar 6.14 menunjukkan pelayanan kesehatan diabetes melitus di Kabupaten Kotawaringin Timur menunjukkan tren kenaikan menjadi 84,5 di tahun 2023 atau terjadi kenaikan dibanding dengan tahun 2022 yang sebesar 75,1. Semakin

tinggi cakupan pelayanan diabetes melitus yang diberikan kepada masyarakat maka semakin baik capaian SPM untuk indikator penyakit diabetes melitus. Beberapa faktor yang menyebabkan masih belum maksimalnya angka cakupan diabetes melitus adalah angka sasaran yang digunakan masih menggunakan proyeksi yang ditetapkan Pusdatin Kemenkes R.I dan faktor belum terintegrasinya data-data klinik perusahaan dan swasta lainnya diwilayah kerja fasilitas kesehatan.

### **3. Kanker Serviks**

Kanker serviks merupakan kanker yang paling sering ditemukan pada usia 30-50 tahun. Deteksi kanker serviks salah satunya dengan pemeriksaan IVA. Pemeriksaan IVA (inspeksi visual dengan asam asetat) merupakan cara sederhana untuk mendeteksi kanker leher rahim sedini mungkin. WHO menyebutkan bahwa IVA dapat mendeteksi lesi tingkat pra kanker (*high-Grade Precancerous Lesions*) dengan sensitivitas sekitar 66-96% dan spesifitas 64-98%. Di Kabupaten Kotawaringin Timur pada tahun 2022 dari 78.837 perempuan berusia 30-50 tahun, 572 perempuan atau 0,7% di antaranya melakukan pemeriksaan IVA. Cakupan deteksi dini pra kanker serviks di Kabupaten Kotawaringin Timur pada tahun 2019-2023 dengan metode IVA dapat dilihat pada gambar 6.15 sebagai berikut :

Gambar 6.15 Cakupan Penemuan IVA Positif Kabupaten Kotawaringin Timur Tahun 2019-2023



Sumber : Bidang P2P Dinkes Kotim Tahun 2023

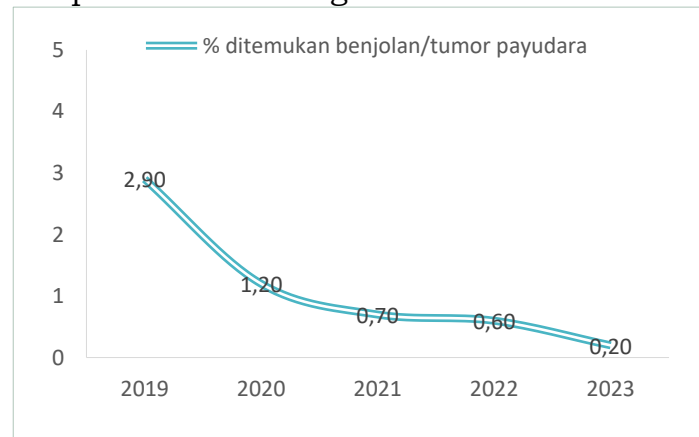
Gambar 6.15 menunjukkan persentase kasus pra kanker serviks yang ditemukan dalam pemeriksaan IVA yang dilakukan di Puskesmas selama lima tahun terakhir terjadi fluktuasi kasus. Pada tahun 2023, jumlah kasus yang ditemukan sebanyak 12 kasus dari 1.628 perempuan yang diperiksa atau sebesar 0,7%. Upaya peningkatan deteksi dini kanker serviks terus digiatkan Dinas Kesehatan kabupaten Kotawaringin Timur dengan pemeriksaan-pemeriksaan IVA dengan bermitra dengan semua pihak terkait

#### 4. Kanker Payudara

Kanker payudara merupakan masalah besar di Indonesia maupun di negara lain. Kanker payudara di Indonesia berada di urutan kedua sebagai kanker yang paling sering ditemukan pada perempuan, setelah kanker serviks.

Di Kabupaten Kotawaringin Timur kasus kanker payudara (*breast cancer*) belum diketahui angka kejadian secara pasti. Kanker payudara menempati urutan pertama terkait jumlah kanker terbanyak di Indonesia serta menjadi salah satu penyumbang kematian pertama akibat kanker. Cakupan tumor/benjolan payudara pada perempuan 30-50 tahun di Kabupaten Kotawaringin Timur dapat dilihat pada gambar 6.16 sebagai berikut :

Gambar 6.16 Cakupan Deteksi Dini Kanker Payudara di Kabupaten Kotawaringin Timur Tahun 2019-2023



Sumber : Bidang P2P Dinkes Kotim Tahun 2023

Gambar 6.16 menunjukkan cakupan deteksi dini kanker payudara selama tiga tahun terakhir (2019-2023) di Kabupaten Kotawaringin Timur cenderung menurun. Penurunan deteksi dini kanker payudara adalah disebabkan salah satunya penurunan screening yang dilakukan di masyarakat. Dinas Kesehatan terus berupaya meningkatkan cakupan deteksi dini benjolan pada payudara dengan terus menggiatkan pemeriksaan-pemeriksaan deteksi dini benjola payudara dengan bermitra dengan semua pihak terkait

## 5. Penyakit Kejiwaan

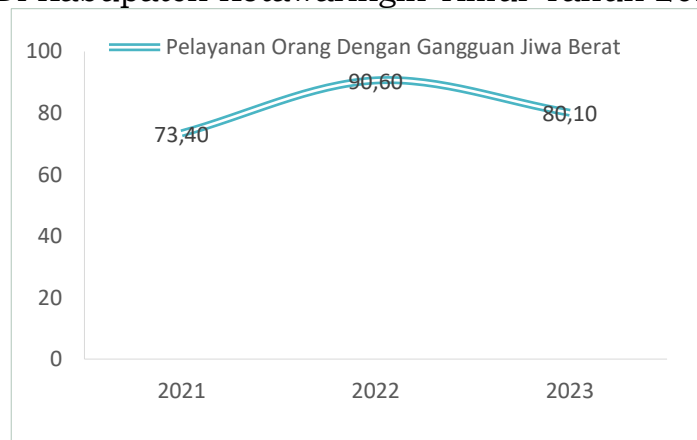
Penyakit kejiwaan atau disebut dengan gangguan mental adalah pola psikologis atau perilaku yang pada umumnya terkait dengan *stress* atau kelainan mental yang tidak dianggap sebagai bagian dari perkembangan normal manusia. Gangguan tersebut didefinisikan sebagai kombinasi afektif, perilaku, komponen kognitif atau persepsi yang berhubungan dengan fungsi tertentu pada daerah otak atau sistem saraf yang menjalankan fungsi sosial manusia.

Angka kejadian gangguan jiwa di Indonesia terus meningkat, dalam waktu lima tahun terakhir. Masalah kesehatan jiwa telah menjadi masalah kesehatan yang belum

terselesaikan di tengah-tengah masyarakat, baik di tingkat global maupun nasional.

Orang dengan gangguan jiwa saat ini di Kabupaten Kotawaringin Timur cenderung mengalami peningkatan. Pelayanan kesehatan orang dengan gangguan jiwa berat (ODGJ) berat di Kabupaten Kotawaringin Timur tahun 2021-2023 dapat dilihat pada gambar 6.17 sebagai berikut :

Gambar 6.17 Pelayanan Orang Dengan Gangguan Jiwa Berat Di Kabupaten Kotawaringin Timur Tahun 2021-2023



Gambar 6.17 menunjukkan pelayanan kesehatan ODGJ di Kabupaten Kotawaringin Timur selama tiga tahun terakhir mencapai lebih dari 70%. Bila dilihat capaian pelayanan ODGJ, maka dapat dikatakan sudah semakin baik dan perlu untuk terus ditingkatkan. Peran keluarga, masyarakat dan lintas sektor pemangku kepentingan dalam optimisasi pelayanan ODGJ menjadi hal yang sangat penting dalam pemenuhan standar SPM.



## **BAB VII**

### **KESEHATAN LINGKUNGAN**

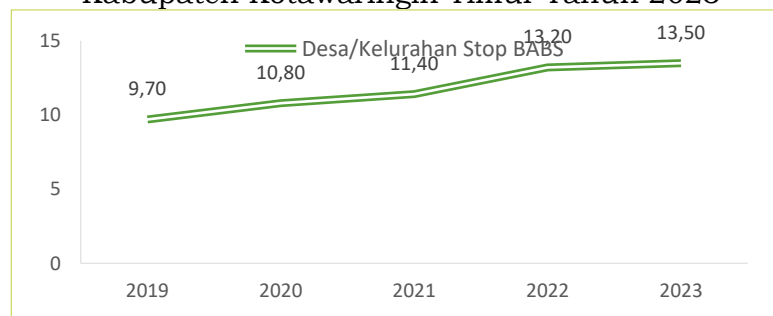
Upaya kesehatan lingkungan ditujukan untuk mewujudkan kualitas lingkungan yang sehat, baik fisik, kimia, biologi, maupun sosial yang memungkinkan setiap orang mencapai derajat kesehatan yang setinggi-tingginya. Undang Undang No 36 Tahun 2009: Pemerintah, pemerintah daerah dan masyarakat menjamin ketersediaan lingkungan yang sehat dan tidak mempunyai risiko buruk bagi kesehatan. Lingkungan sehat sebagaimana dimaksud mencakup lingkungan permukiman, tempat kerja, tempat rekreasi, serta tempat dan fasilitas umum

STBM adalah pendekatan untuk merubah perilaku higiene dan sanitasi melalui pemberdayaan masyarakat dengan metode pemicuan. Program STBM memiliki indikator outcome dan output. Indikator outcome STBM yaitu menurunnya kejadian penyakit diare dan penyakit berbasis lingkungan lainnya yang berkaitan dengan sanitasi dan perilaku.

#### **A. Stop Buang Air Besar Sembarangan**

Stop BABS mengajarkan pentingnya menggunakan fasilitas toilet yang layak untuk mencegah penyebaran penyakit melalui tinja. Dengan perilaku ini, lingkungan sekitar akan terjaga dari kontaminasi bakteri dan penyakit.

Gambar 7.1 Desa/ Kelurahan Stop Buang Air Besar Sembarangan Kabupaten Kotawaringin Timur Tahun 2023

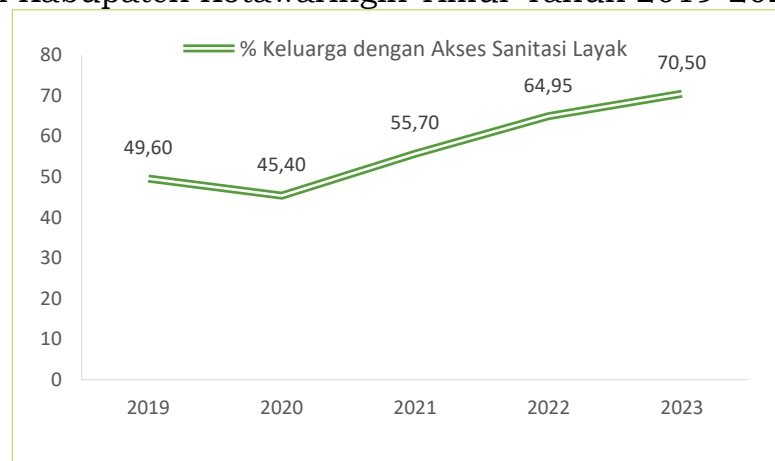


Sumber Bidang Kesehatan Masyarakat Dinkes Kotim 2023

Gambar 7.1 menunjukkan data diatas menunjukkan selama lima tahun terkahir angka Desa dengan BABS sembarangan menunjukkan peningkatan meskipun belum optimal. Beberapa faktor yang mempengaruhi belum optimalnya angka BABS adalah keteredian sarana/ fasilitas yang dimiliki warga, status ekonoomi yang masih banyak dibawah standar, tingat kemauan/ motivasi kepala keluarga untuk membuat jamban yang saniter, peran tokoh masyarakat, peran kader, dan peran tenaga kesehatan harus lebih bersinergi dalam menggenjot masyarakat untuk berperilaku buang air besar tidak disembarang tempat.

Penduduk dengan akses sanitasi yang layak (jamban sehat) di Kabupaten Kotawaringin Timur lima tahun terakhir (2019-2023) menunjukkan angka peningkatan namun tidak signifikan. Cakupan penduduk dengan akses air bersih dapat dilihat pada gambar 7.2 sebagai berikut :

Gambar 7.2 Cakupan Penduduk dengan Akses Jamban Sehat di Kabupaten Kotawaringin Timur Tahun 2019-2023



Sumber : Bidang Kesmas Dinkes Kotim Tahun 2023

Gambar 7.2 menunjukkan cakupan penduduk dengan akses sanitasi yang layak di Kabupaten Kotawaringin Timur tahun 2019-2023 cenderung terjadipeningkatan. Cakupan tertinggi pada tahun 2023 yaitu 70,50% dan terendah pada tahun 2020 yaitu 45,4%. Beberapa kendala yang masih terjadi belum

optimalnya kegiatan sanitasi di masyarakat diantaranya kekurangan tenaga kesehatan lingkungan dan masih belum merata, sebagian penanggung jawab tenaga sanitarian masih rangkap jabatan.

#### **B. Cuci Tangan Pakai Sabun**

Menjaga kebersihan dengan mencuci tangan menggunakan sabun sebelum dan setelah melakukan aktivitas dapat membantu mencegah penularan penyakit. Dengan cara ini, kuman dan bakteri yang menempel pada tangan dapat teratasi. Perilaku masyarakat yang mencuci tangan menggunakan sabun di Kabupaten Kotawaringin Timur Tahun 2023 sebesar 19,73%.

Masih rendahnya masyarakat yang mencuci tangan menggunakan sabun disebabkan oleh masih kurangnya informasi dan kurangnya pentingnya penggunaan sabun, perilaku masyarakat yang sudah terbiasa tidak mencuci tangan atau perilaku mencuci tangan yang tidak benar.

#### **C. Pengelolaan Air Minum dan Makanan Rumah Tangga**

Air minum yang berkualitas (layak) adalah air minum yang terlindung meliputi air ledeng (keran), keran umum, hydrant umum, terminal air, penampungan air hujan (PAH) atau mata air dan sumur terlindung, sumur bor atau sumur pompa, yang jaraknya minimal 10 meter dari pembuangan kotoran, penampungan limbah, dan pembuangan sampah. Air bersih merupakan sumberdaya berbasis air yang bermutu baik yang harus memenuhi persyaratan, baik kualitas dan sarannya. Syarat-syarat air bersih agar dapat dikonsumsi adalah tidak berasa, tidak berbau dan tidak berwarna. Sedangkan Makanan yang aman dan sehat disiapkan dengan cara menjaga kebersihan, mencuci tangan sebelum menyiapkan dan menyajikan, memisahkan bahan makanan mentah dan

makanan matang, menggunakan bahan yang segar dan belum kedaluwarsa, memasak dengan benar, tidak menyimpan makanan dalam suhu kamar terlalu lama. Jumlah KK dengan akses terhadap sarana air minum di Kabupaten Kotawaringin Timur tahun 2023 sebesar 20,61%. Bila melihat capaian tersebut, kiranya masih perlu strategi meningkatkan upaya pengelolaan air minum dan makanan untuk meningkatkan derajat kesehatan khususnya di Kabupaten Kotawaringin Timur.

#### **D. Pengelolaan Sampah Rumah Tangga**

Mengelola sampah rumah tangga dengan baik, seperti memilah jenis sampah dan membungkusnya sesuai aturan, serta tidak membuang sampah sembarangan dapat membantu menjaga kebersihan lingkungan dan mencegah penyebaran penyakit.

Pengelolaan sampah Rumah Tangga di Kabupaten Kotawaringin Timur masih rendah sebesar 12,26%. Masih rendahnya perilaku masyarakat dalam pengelolaan sampah rumah tangga disebabkan oleh masih kurangnya informasi dan kurangnya pengetahuan, perilaku masyarakat yang sudah terbiasa membuang sampah sembarangan.

#### **E. Pengelolaan Air Limbah Domestik Rumah Tangga**

Setiap rumah tangga yang telah mengelola air limbah domestik rumah tangga dengan kriteria : tidak terlihat genangan air di sekitar rumah; dialirkan ke saluran air limbah yang kedap tertutup; dan dilakukan pengolahan/dialirkan ke sumur resapan sebelum dialirkan ke badan air/saluran drainase. Pengelolaan air limbah domestik rumah tangga di Kabupaten Kotawaringin Timur tahun 2023 sebesar 6.02%. Masih

rendahnya perilaku masyarakat dalam pengelolaan limbah domestik rumah tangga disebabkan oleh masih kurangnya informasi dan kurangnya pengetahuan, perilaku masyarakat yang sudah terbiasa dalam pengelolaan limbah domestik.

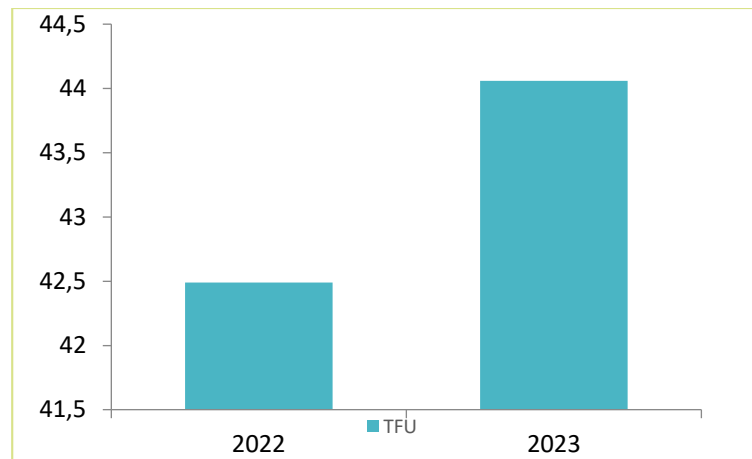
#### **F. Tempat dan Fasilitas Umum**

Tempat dan fasilitas umum (TFU) adalah tempat atau sarana umum yang dipergunakan untuk kegiatan masyarakat dan diselenggarakan oleh pemerintah/swasta atau perorangan antara lain pasar rakyat, sekolah, fasyankes, terminal, bandara, stasiun, pelabuhan, bioskop, hotel dan tempat umum lainnya.

TFU yang memenuhi syarat kesehatan adalah tempat dan fasilitas umum, di mana Kementerian Kesehatan menetapkan minimal sarana pendidikan dan pasar rakyat memenuhi syarat kesehatan. TFU dinyatakan sehat apabila memenuhi persyaratan dalam pencegahan terjadinya masalah kesehatan.

Sarana pendidikan dasar yang dimaksud adalah Sekolah Dasar (SD/MI), Sekolah Menengah Pertama (SMP/MTs) dan yang sederajat milik pemerintah dan swasta terintegrasi. Pasar rakyat yang dimaksud adalah pasar yang berlokasi permanen, ada pengelola, sebagian besar barang yang diperjual belikan yaitu kebutuhan dasar sehari-hari. Gambar TFU di Kabupaten Kotawaringin Timur tahun 2022-2023 dapat dilihat pada gambar 7.3 sebagai berikut :

Gambar 7.3 TFU yang Dilakukan Pengawasan Kesehatan Di Kabupaten Kotawaringin Timur Tahun 2022-2023



Sumber : Bidang Kesmas Dinkes Kotim Tahun 2023

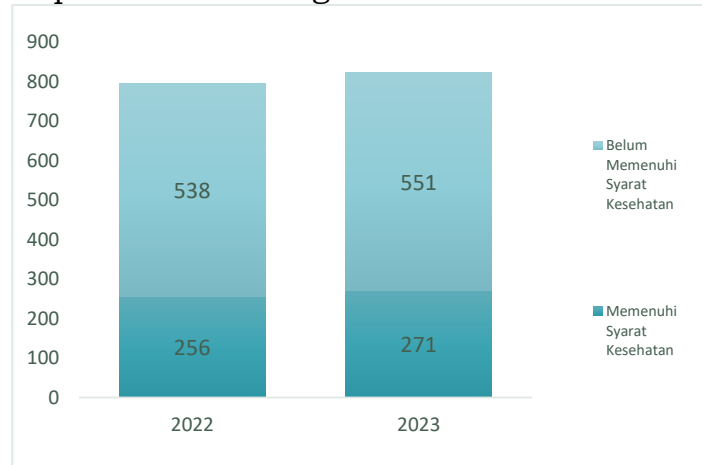
Pada gambar 7.3 menunjukkan total semua TTU di Kabupaten Kotawaringin Timur tahun 2022 sebanyak 1.205 tempat, 610 di antaranya merupakan TTU yang memenuhi syarat kesehatan atau sebesar 50,6%.

#### **G. Tempat Pengelolaan Pangan Memenuhi Syarat Kesehatan**

Tempat Pengelolaan Pangan (TPP) adalah usaha pengelolaan makanan yang meliputi jasaboga atau katering, rumah makan dan restoran, depot air minum, kantin dan makanan jajanan. TPP dinyatakan sehat sesuai dengan Kepmenkes Nomor 1098/MENKES/SK/VII/2003 tentang Persyaratan Higiene Sanitasi Rumah Makan dan Restoran.

Pelaksanaan kegiatan higiene sanitasi pangan merupakan salah satu aspek dalam menjaga keamanan pangan yang harus dilaksanakan secara terstruktur dan terukur dengan kegiatan, sasaran dan ukuran kinerja yang jelas, salah satunya dengan mewujudkan Tempat Pengelolaan Makanan (TPM) yang memenuhi syarat kesehatan. TPM adalah tempat pengelolaan makanan siap saji yang terdiri dari rumah makan/restoran, jasaboga, depot air minum, sentra makanan jajanan dan kantin sekolah. Gambaran TPP di Kabupaten kotawaringin Timur tahun 2022-2023 dapat dilihat pada gambar 7.4 sebagai berikut:

Gambar 7.5 TPP yang Memenuhi Syarat Kesehatan di Kabupaten Kotawaringin Timur Tahun 2022-2023



Sumber : Bidang Kesmas Dinkes Kotim Tahun 2023

Pada gambar 7.4 menunjukkan cakupan TPP di Kabupaten Kotawaringin Timur tahun 2023 sebesar 32,96%, atau meningkat sedikit dibanding tahun 2022 sebesar 32,24%. Masih rendahnya TPP di Kabupaten Kotawaringin Timur tentunya masih menjadi perhatian Dinas Kesehatan dalam upaya meningkatkan kualitas kesehatan masyarakat. Berbagai upaya yang dilakukan diantaranya dengan penyampaian informasi tentang pentingnya penanganan makanan secara baik & benar, mulai dari pemilihan bahan baku sampai kepada pengolahan dan penyajian.

**RESUME PROFIL KESEHATAN  
KABUPATEN/KOTA KOTAWARINGIN TIMUR  
TAHUN 2023**

NO	INDIKATOR	ANGKA/NILAI				No. Lampiran
		L	P	L + P	Satuan	
<b>I</b>	<b>GAMBARAN UMUM</b>					
1	Luas Wilayah			16.796	Km <sup>2</sup>	<a href="#">Tabel 1</a>
2	Jumlah Desa/Kelurahan			185	Desa/Kelurahan	<a href="#">Tabel 1</a>
3	Jumlah Penduduk	0	0	437.072	Jiwa	<a href="#">Tabel 2</a>
4	Rata-rata jiwa/rumah tangga			3,1	Jiwa	<a href="#">Tabel 1</a>
5	Kepadatan Penduduk /Km <sup>2</sup>			26,0	Jiwa/Km <sup>2</sup>	<a href="#">Tabel 1</a>
6	Rasio Beban Tanggungan			44,5	per 100 penduduk	<a href="#">Tabel 2</a>
7	Rasio Jenis Kelamin			107,2		<a href="#">Tabel 2</a>
8	Penduduk 15 tahun ke atas melek huruf	98,6	98,6	98,6	%	<a href="#">Tabel 3</a>
9	Penduduk 15 tahun yang memiliki ijazah tertinggi					
	a. SMP/ MTs	17,4	17,3	17,4	%	<a href="#">Tabel 3</a>
	b. SMA/ MA	23,7	19,7	21,7	%	<a href="#">Tabel 3</a>
	c. Sekolah menengah kejuruan	0,0	0,0	0,0	%	<a href="#">Tabel 3</a>
	d. Diploma I/Diploma II	0,5	0,7	0,6	%	<a href="#">Tabel 3</a>
	e. Akademi/Diploma III	0,9	1,5	1,2	%	<a href="#">Tabel 3</a>
	f. S1/Diploma IV	4,1	4,5	4,3	%	<a href="#">Tabel 3</a>
	g. S2/S3 (Master/Doktor)	0,3	0,1	0,2	%	<a href="#">Tabel 3</a>
<b>II</b>	<b>SARANA KESEHATAN</b>					
<b>II.1</b>	<b>Sarana Kesehatan</b>					
10	Jumlah Rumah Sakit Umum			3	RS	<a href="#">Tabel 4</a>
11	Jumlah Rumah Sakit Khusus			0	RS	<a href="#">Tabel 4</a>
12	Jumlah Puskesmas Rawat Inap			7	Puskesmas	<a href="#">Tabel 4</a>
13	Jumlah Puskesmas non-Rawat Inap			14	Puskesmas	<a href="#">Tabel 4</a>
14	Jumlah Puskesmas Keliling			21	Puskesmas keliling	<a href="#">Tabel 4</a>
15	Jumlah Puskesmas pembantu			152	Pustu	<a href="#">Tabel 4</a>
16	Jumlah Apotek			56	Apotek	<a href="#">Tabel 4</a>
17	Jumlah Klinik Pratama			35	Klinik Pratama	<a href="#">Tabel 4</a>
18	Jumlah Klinik Utama			5	Klinik Utama	<a href="#">Tabel 4</a>
17	RS dengan kemampuan pelayanan gadar level 1			100,0	%	<a href="#">Tabel 6</a>



NO	INDIKATOR	ANGKA/NILAI				No. Lampiran
		L	P	L + P	Satuan	
<b>II.2</b>	<b>Akses dan Mutu Pelayanan Kesehatan</b>					
18	Cakupan Kunjungan Rawat Jalan	78,9	83,4	81,1	%	<a href="#">Tabel 5</a>
19	Cakupan Kunjungan Rawat Inap	7,0	6,2	6,6	%	<a href="#">Tabel 5</a>
20	Angka kematian kasar/ <i>Gross Death Rate</i> (GDR) di RS	35,4	21,7	27,7	per 1.000 pasien keluar	<a href="#">Tabel 7</a>
21	Angka kematian murni/ <i>Nett Death Rate</i> (NDR) di RS	22,9	13,3	17,5	per 1.000 pasien keluar	<a href="#">Tabel 7</a>
22	<i>Bed Occupation Rate</i> (BOR) di RS			56,4	%	<a href="#">Tabel 8</a>
23	<i>Bed Turn Over</i> (BTO) di RS			71,9	Kali	<a href="#">Tabel 8</a>
24	<i>Turn of Interval</i> (TOI) di RS			2,2	Hari	<a href="#">Tabel 8</a>
25	<i>Average Length of Stay</i> (ALOS) di RS			4,0	Hari	<a href="#">Tabel 8</a>
26	Puskesmas dengan ketersediaan obat vaksin & essensial			1,0	%	<a href="#">Tabel 9</a>
27	Persentase Ketersediaan Obat Essensial			36,0	%	<a href="#">Tabel 10</a>
28	Persentase puskesmas dengan ketersediaan vaksin IDL			1,0	%	<a href="#">Tabel 11</a>
<b>II.3</b>	<b>Upaya Kesehatan Bersumberdaya Masyarakat (UKBM)</b>					
27	Jumlah Posyandu			316	Posyandu	<a href="#">Tabel 12</a>
28	Posyandu Aktif			99,4	%	<a href="#">Tabel 12</a>
29	Rasio posyandu per 100 balita			1,0	per 100 balita	<a href="#">Tabel 12</a>
30	Posbindu PTM			176	Posbindu PTM	<a href="#">Tabel 12</a>
<b>III</b>	<b>SUMBER DAYA MANUSIA KESEHATAN</b>					
31	Jumlah Dokter Spesialis	28	10	38	Orang	<a href="#">Tabel 13</a>
32	Jumlah Dokter Umum	33	52	85	Orang	<a href="#">Tabel 13</a>
33	Rasio Dokter (spesialis+umum)			28	per 100.000 penduduk	<a href="#">Tabel 13</a>
34	Jumlah Dokter Gigi + Dokter Gigi Spesialis	3	16	19	Orang	<a href="#">Tabel 13</a>
35	Rasio Dokter Gigi (termasuk Dokter Gigi Spesialis)			4	per 100.000 penduduk	<a href="#">Tabel 13</a>
36	Jumlah Bidan		464		Orang	<a href="#">Tabel 14</a>
37	Rasio Bidan per 100.000 penduduk		106		per 100.000 penduduk	<a href="#">Tabel 14</a>
38	Jumlah Perawat	335	507	842	Orang	<a href="#">Tabel 14</a>
39	Rasio Perawat per 100.000 penduduk			193	per 100.000 penduduk	<a href="#">Tabel 14</a>
40	Jumlah Tenaga Kesehatan Masyarakat	10	24	34	Orang	<a href="#">Tabel 15</a>

NO	INDIKATOR	ANGKA/NILAI				No. Lampiran
		L	P	L + P	Satuan	
41	Jumlah Tenaga Kesehatan Lingkungan	7	18	25	Orang	<a href="#">Tabel 15</a>
42	Jumlah Tenaga Gizi	7	43	50	Orang	<a href="#">Tabel 15</a>
43	Jumlah Ahli Teknologi Laboratorium Medik	17	50	67	Orang	<a href="#">Tabel 16</a>
44	Jumlah Tenaga Teknik Biomedika Lainnya	0	0	0	Orang	<a href="#">Tabel 16</a>
45	Jumlah Tenaga Keterampilan Fisik	2	6	8	Orang	<a href="#">Tabel 16</a>
46	Jumlah Tenaga Keteknisian Medis	5	25	30	Orang	<a href="#">Tabel 16</a>
47	Jumlah Tenaga Teknis Kefarmasian	16	43	59	Orang	<a href="#">Tabel 17</a>
48	Jumlah Tenaga Apoteker	3	40	43	Orang	<a href="#">Tabel 17</a>
49	Jumlah Tenaga Kefarmasian	19	83	102	Orang	<a href="#">Tabel 17</a>
<b>IV PEMBIAYAAN KESEHATAN</b>						
50	Peserta Jaminan Pemeliharaan Kesehatan			1,0	%	<a href="#">Tabel 19</a>
51	Total anggaran kesehatan			Rp373.795.981.112	Rp	<a href="#">Tabel 20</a>
52	APBD kesehatan terhadap APBD kab/kota			15,1	%	<a href="#">Tabel 20</a>
53	Anggaran kesehatan perkapita			Rp855.227	Rp	<a href="#">Tabel 20</a>
<b>V KESEHATAN KELUARGA</b>						
<b>V.1 Kesehatan Ibu</b>						
54	Jumlah Lahir Hidup	4.304	3.893	8.197	Orang	<a href="#">Tabel 21</a>
55	Angka Lahir Mati (dilaporkan)	10,8	8,7	9,8	per 1.000 Kelahiran Hidup	<a href="#">Tabel 21</a>
56	Jumlah Kematian Ibu		11		Ibu	<a href="#">Tabel 22</a>
57	Angka Kematian Ibu (dilaporkan)		134		per 100.000 Kelahiran Hidup	<a href="#">Tabel 22</a>
58	Kunjungan Ibu Hamil (K1)		99,2		%	<a href="#">Tabel 24</a>
59	Kunjungan Ibu Hamil (K4)		94,1		%	<a href="#">Tabel 24</a>
60	Kunjungan Ibu Hamil (K6)		57,1		%	<a href="#">Tabel 24</a>
61	Persalinan di Fasyankes		93,6		%	<a href="#">Tabel 24</a>
62	Pelayanan Ibu Nifas KF Lengkap		81,0		%	<a href="#">Tabel 24</a>
63	Ibu Nifas Mendapat Vitamin A		87,0		%	<a href="#">Tabel 24</a>
64	Ibu hamil dengan imunisasi Td2+		76,6		%	<a href="#">Tabel 25</a>
65	Ibu Hamil Mendapat Tablet Tambah Darah 90		89,6		%	<a href="#">Tabel 28</a>
66	Ibu Hamil Mengonsumsi Tablet Tambah Darah 90		89,6		%	<a href="#">Tabel 28</a>
67	Bumil dengan Komplikasi Kebidanan yang Ditangani		81,2		%	<a href="#">Tabel 32</a>
68	Peserta KB Aktif Modern			38,5	%	<a href="#">Tabel 29</a>
69	Peserta KB Pasca Persalinan			57,4	%	<a href="#">Tabel 31</a>

NO	INDIKATOR	ANGKA/NILAI				No. Lampiran
		L	P	L + P	Satuan	
<b>V.2</b>	<b>Kesehatan Anak</b>					
70	Jumlah Kematian Neonatal	47	34	81	neonatal	<a href="#">Tabel 34</a>
71	Angka Kematian Neonatal (dilaporkan)	10,9	8,7	9,9	per 1.000 Kelahiran Hidup	<a href="#">Tabel 34</a>
72	Jumlah Bayi Mati	51	36	87	bayi	<a href="#">Tabel 34</a>
73	Angka Kematian Bayi (dilaporkan)	11,8	9,2	10,6	per 1.000 Kelahiran Hidup	<a href="#">Tabel 34</a>
74	Jumlah Balita Mati	51	38	89	Balita	<a href="#">Tabel 34</a>
75	Angka Kematian Balita (dilaporkan)	11,8	9,8	10,9	per 1.000 Kelahiran Hidup	<a href="#">Tabel 34</a>
76	Bayi baru lahir ditimbang	92,8	94,9	93,8	%	<a href="#">Tabel 37</a>
77	Berat Badan Bayi Lahir Rendah (BBLR)	4,9	5,3	5,1	%	<a href="#">Tabel 37</a>
78	Kunjungan Neonatus 1 (KN 1)	98,9	98,5	98,7	%	<a href="#">Tabel 38</a>
79	Kunjungan Neonatus 3 kali (KN Lengkap)	93,0	91,8	92,4	%	<a href="#">Tabel 38</a>
80	Bayi yang diberi ASI Eksklusif			55,4	%	<a href="#">Tabel 39</a>
81	Pelayanan kesehatan bayi	82,2	85,9	83,9	%	<a href="#">Tabel 40</a>
82	Desa/Kelurahan UCI			63,2	%	<a href="#">Tabel 41</a>
83	Cakupan Imunisasi Campak/Rubela pada Bayi	91,8	98,2	94,8	%	<a href="#">Tabel 43</a>
84	Imunisasi dasar lengkap pada bayi	84,3	93,8	88,8	%	<a href="#">Tabel 43</a>
85	Bayi Mendapat Vitamin A			60,1	%	<a href="#">Tabel 45</a>
86	Anak Balita Mendapat Vitamin A			57,5	%	<a href="#">Tabel 45</a>
87	Balita Mendapatkan Vitamin A			60,1	%	<a href="#">Tabel 45</a>
88	Balita Memiliki Buku KIA			92,1	%	<a href="#">Tabel 46</a>
89	Balita Dipantau Pertumbuhan dan Perkembangan			66,7	%	<a href="#">Tabel 46</a>
90	Balita ditimbang (D/S)	53,2	43,9	48,3	%	<a href="#">Tabel 47</a>
91	Balita Berat Badan Kurang (BB/U)			1,4	%	<a href="#">Tabel 48</a>
92	Balita pendek (TB/U)			19,8	%	<a href="#">Tabel 48</a>
93	Balita Gizi Kurang (BB/TB)			5,5	%	<a href="#">Tabel 48</a>
94	Balita Gizi Buruk (BB/TB)			0,9	%	<a href="#">Tabel 48</a>
95	Cakupan Penjangkaran Kesehatan Siswa Kelas 1 SD/MI			96,0	%	<a href="#">Tabel 49</a>
96	Cakupan Penjangkaran Kesehatan Siswa Kelas 7 SMP/MTs			93,0	%	<a href="#">Tabel 49</a>
97	Cakupan Penjangkaran Kesehatan Siswa Kelas 10 SMA/MA			93,8	%	<a href="#">Tabel 49</a>
98	Pelayanan kesehatan pada usia pendidikan dasar			97,0	%	<a href="#">Tabel 49</a>
<b>V.3</b>	<b>Kesehatan Usia Produktif dan Usia Lanjut</b>					
99	Pelayanan Kesehatan Usia Produktif	47,8	73,7	60,2	%	<a href="#">Tabel 52</a>
100	Catin Mendapatkan Layanan Kesehatan	98,7	98,7	98,7	%	<a href="#">Tabel 53</a>

NO	INDIKATOR	ANGKA/NILAI				No. Lampiran
		L	P	L + P	Satuan	
101	Pelayanan Kesehatan Usila (60+ tahun)	61,1	61,1	61,1	%	<a href="#">Tabel 54</a>
<b>VI</b>	<b>PENGENDALIAN PENYAKIT</b>					
<b>VI.1</b>	<b>Pengendalian Penyakit Menular Langsung</b>					
102	Persentase orang terduga TBC mendapatkan pelayanan kesehatan sesuai standar			74,93	%	<a href="#">Tabel 56</a>
103	CNR seluruh kasus TBC			60,10	per 100.000 penduduk	<a href="#">Tabel 56</a>
104	<i>Treatment Coverage</i> TBC			60,10	%	<a href="#">Tabel 56</a>
105	Cakupan penemuan kasus TBC anak			6,51	%	<a href="#">Tabel 56</a>
106	Angka kesembuhan BTA+	42,2	14,4	39,6	%	<a href="#">Tabel 57</a>
107	Angka pengobatan lengkap semua kasus TBC	51,1	55,5	52,9	%	<a href="#">Tabel 57</a>
108	Angka keberhasilan pengobatan ( <i>Success Rate</i> ) semua kasus TBC	93,4	91,1	92,5	%	<a href="#">Tabel 57</a>
109	Jumlah kematian selama pengobatan tuberkulosis			2,9	%	<a href="#">Tabel 57</a>
110	Penemuan penderita pneumonia pada balita			0,6	%	<a href="#">Tabel 58</a>
111	Puskesmas yang melakukan tatalaksana standar pneumonia min 60%			1,0	%	<a href="#">Tabel 58</a>
112	Jumlah Kasus HIV	61	30	91	Kasus	<a href="#">Tabel 59</a>
113	Persentase ODHIV Baru Mendapat Pengobatan ARV			1	%	<a href="#">Tabel 60</a>
114	Persentase Penderita Diare pada Semua Umur Dilayani			39,2	%	<a href="#">Tabel 61</a>
115	Persentase Penderita Diare pada Balita Dilayani			39,2	%	<a href="#">Tabel 61</a>
116	Persentase Ibu hamil diperiksa Hepatitis			100,0	%	<a href="#">Tabel 62</a>
117	Persentase Ibu hamil diperiksa Reaktif Hepatitis			1,0	%	<a href="#">Tabel 62</a>
118	Persentase Bayi dari Bumil Reaktif Hepatitis Diperiksa			100,0	%	<a href="#">Tabel 63</a>
119	Jumlah Kasus Baru Kusta (PB+MB)	12	6	18	Kasus	<a href="#">Tabel 64</a>
120	Angka penemuan kasus baru kusta (NCDR)	5	3	4	per 100.000 penduduk	<a href="#">Tabel 64</a>
121	Persentase Kasus Baru Kusta anak < 15 Tahun			5,6	%	<a href="#">Tabel 65</a>
122	Persentase Cacat Tingkat 0 Penderita Kusta			0,0	%	<a href="#">Tabel 65</a>
123	Persentase Cacat Tingkat 2 Penderita Kusta			5,6	%	<a href="#">Tabel 65</a>
124	Angka Cacat Tingkat 2 Penderita Kusta			2,3	per 100.000 penduduk	<a href="#">Tabel 65</a>
125	Angka Prevalensi Kusta			0,4	per 10.000 Penduduk	<a href="#">Tabel 66</a>
126	Penderita Kusta PB Selesai Berobat (RFT PB)			0,0	%	<a href="#">Tabel 67</a>
127	Penderita Kusta MB Selesai Berobat (RFT MB)			100,0	%	<a href="#">Tabel 67</a>
<b>VI.2</b>	<b>Pengendalian Penyakit yang Dapat Dicegah dengan Imunisasi</b>					

NO	INDIKATOR	ANGKA/NILAI				No. Lampiran
		L	P	L + P	Satuan	
128	AFP Rate (non polio) < 15 tahun			3,5	per 100.000 penduduk <15 tahun	<a href="#">Tabel 68</a>
129	Jumlah kasus difteri	0	0	0	Kasus	<a href="#">Tabel 69</a>
130	Case fatality rate difteri			0,0	%	<a href="#">Tabel 69</a>
131	Jumlah kasus pertusis	0	0	0	Kasus	<a href="#">Tabel 69</a>
132	Jumlah kasus tetanus neonatorum	0	0	0	Kasus	<a href="#">Tabel 69</a>
133	Case fatality rate tetanus neonatorum			0,0	%	<a href="#">Tabel 69</a>
134	Jumlah kasus hepatitis B	14	2	16	Kasus	<a href="#">Tabel 69</a>
135	Jumlah kasus suspek campak	32	23	55	Kasus	<a href="#">Tabel 69</a>
136	Insiden rate suspek campak	7,3	5,3	12,6	per 100.000 penduduk	<a href="#">Tabel 69</a>
137	KLB ditangani < 24 jam			100,0	%	<a href="#">Tabel 70</a>
<b>VI.3 Pengendalian Penyakit Tular Vektor dan Zoonotik</b>						
138	Angka kesakitan (incidence rate) DBD			237,7	per 100.000	<a href="#">Tabel 72</a>
139	Angka kematian (case fatality rate) DBD	0,6	0,2	0,4	%	<a href="#">Tabel 72</a>
140	Angka kesakitan malaria (annual parasit incidence)			0,0	per 1.000	<a href="#">Tabel 73</a>
141	Konfirmasi laboratorium pada suspek malaria			91,9	%	<a href="#">Tabel 73</a>
142	Pengobatan standar kasus malaria positif			100,0	%	<a href="#">Tabel 73</a>
143	Case fatality rate malaria	0,0	0,0	0,0	%	<a href="#">Tabel 73</a>
144	Penderita kronis filariasis	23	4	27	Kasus	<a href="#">Tabel 74</a>
145	Jumlah Kasus Covid-19			0	Kasus	<a href="#">Tabel 84</a>
146	CFR (Case Fatality Rate) Covid-19			0	%	<a href="#">Tabel 84</a>
147	Cakupan Total Vaksinasi Covid-19 Dosis 1					<a href="#">Tabel 86</a>
148	Cakupan Total Vaksinasi Covid-19 Dosis 2					<a href="#">Tabel 87</a>
<b>VI.4 Pengendalian Penyakit Tidak Menular</b>						
149	Penderita Hipertensi Mendapat Pelayanan Kesehatan	37,3	66,5	51,3	%	<a href="#">Tabel 75</a>
150	Penyandang DM mendapatkan pelayanan kesehatan sesuai standar			84,5	%	<a href="#">Tabel 76</a>
151	Pemeriksaan IVA pada perempuan usia 30-50 tahun		2,2		% perempuan	<a href="#">Tabel 77</a>
152	Persentase IVA positif pada perempuan usia 30-50 tahun		0,7		%	<a href="#">Tabel 77</a>
153	Pemeriksaan payudara (SADANIS) pada perempuan 30-50 tahun		0,0		%	<a href="#">Tabel 77</a>
154	Persentase tumor/benjolan payudara pada perempuan 30-50 tahun		0,2		%	<a href="#">Tabel 77</a>
155	Pelayanan Kesehatan Orang dengan Gangguan Jiwa Berat			80,1	%	<a href="#">Tabel 78</a>

NO	INDIKATOR	ANGKA/NILAI				No. Lampiran
		L	P	L + P	Satuan	
<b>VII</b>	<b>KESEHATAN LINGKUNGAN</b>					
156	Sarana Air Minum yang Diawasil/ Diperiksa Kualitas Air Minumnya Sesuai Standar (Aman)			83,3	%	<a href="#">Tabel 79</a>
157	KK Stop BABS (SBS)			80,1	%	<a href="#">Tabel 80</a>
158	KK dengan Akses terhadap Fasilitas Sanitasi yang Layak			70,5	%	<a href="#">Tabel 80</a>
159	KK dengan Akses terhadap Fasilitas Sanitasi yang Aman			53,8	%	<a href="#">Tabel 80</a>
160	Desa/ Kelurahan Stop BABS (SBS)			13,5	%	<a href="#">Tabel 81</a>
161	KK Cuci Tangan Pakai Sabun (CTPS)			19,7	%	<a href="#">Tabel 81</a>
162	KK Pengelolaan Air Minum dan Makanan Rumah Tangga (PAMMRT)			20,6	%	<a href="#">Tabel 81</a>
163	KK Pengelolaan Sampah Rumah Tangga (PSRT)			12,3	%	<a href="#">Tabel 81</a>
164	KK Pengelolaan Limbah Cair Rumah Tangga (PLCRT)			6,0	%	<a href="#">Tabel 81</a>
165	Desa/ Kelurahan 5 Pilar STBM			0,0	%	<a href="#">Tabel 81</a>
166	KK Pengelolaan Kualitas Udara dalam Rumah Tangga (PKURT)			0,0	%	<a href="#">Tabel 81</a>
167	KK Akses Rumah Sehat			58,6	%	<a href="#">Tabel 81</a>
168	Tempat Fasilitas Umum (TFU) yang Dilakukan Pengawasan Sesuai Standar			44,1	%	<a href="#">Tabel 82</a>
169	Tempat Pengelolaan Pangan (TPP) Jasa Boga yang Memenuhi Syarat Kesehatan			10,0	%	<a href="#">Tabel 83</a>

TABEL 1

**LUAS WILAYAH, JUMLAH DESA/KELURAHAN, JUMLAH PENDUDUK, JUMLAH RUMAH TANGGA,  
DAN KEPADATAN PENDUDUK MENURUT KECAMATAN  
KABUPATEN KOTAWARINGIN TIMUR  
TAHUN 2023**

NO	KECAMATAN	LUAS WILAYAH ( <i>km</i> <sup>2</sup> )	JUMLAH			JUMLAH PENDUDUK	JUMLAH RUMAH TANGGA	RATA-RATA JIWA/RUMAH TANGGA	KEPADATAN PENDUDUK <i>per km</i> <sup>2</sup>
			DESA	KELURAHAN	DESA + KELURAHAN				
1	2	3	4	5	6	7	8	9	10
1	Teluk Sampit	610	6	-	6	11.226	3.609	3,1	18,4
2	Mentaya Hilir Selatan	318	8	2	10	24.083	7.893	3,1	75,7
3	Pulau Hanaut	620	14	-	14	17.214	5.639	3,1	27,8
4	Mentawa Baru Ketapang	726	6	5	11	103.495	33.059	3,1	142,6
5	Seranau	548	5	1	6	11.720	3.754	3,1	21,4
6	Mentaya Hilir Utara	725	7	-	7	16.968	5.461	3,1	23,4
7	Kota Besi	1.889	9	2	11	20.228	6.319	3,2	10,7
8	Telawang	317	6	-	6	17.657	6.050	2,9	55,7
9	Baamang	639	1	5	6	72.619	22.838	3,2	113,6
10	Cempaga	1.253	8	-	8	23.383	7.313	3,2	18,7
11	Cempaga Hulu	1.183	11	-	11	20.648	6.509	3,2	17,5
12	Parenggean	493	14	1	15	28.318	9.117	3,1	57,4
13	Tualan Hulu	1.091	11	-	11	8.165	2.688	3,0	7,5
14	Mentaya Hulu	1.713	15	1	16	19.478	6.203	3,1	11,4
15	Bukit Santuai	1.636	14	-	14	7.782	2.555	3,0	4,8
16	Antang Kalang	1.579	15	-	15	13.414	4.281	3,1	8,5
17	Telaga Antang	1.456	18	-	18	20.674	6.646	3,1	14,2
<b>KABUPATEN/KOTA 2023</b>		<b>16.796</b>	<b>168</b>	<b>17</b>	<b>185</b>	<b>437.072</b>	<b>139.934</b>	<b>3,12</b>	<b>26,02</b>
<b>2022</b>		<b>16.796</b>	<b>168</b>	<b>17</b>	<b>185</b>	<b>416.384</b>	<b>125.367</b>	<b>3,32</b>	<b>24,79</b>
<b>2021</b>		<b>16.796</b>	<b>168</b>	<b>17</b>	<b>185</b>	<b>416.277</b>	<b>124.367</b>	<b>3,35</b>	<b>24,78</b>
<b>2020</b>		<b>16.796</b>	<b>168</b>	<b>17</b>	<b>185</b>	<b>415.702</b>	<b>125.976</b>	<b>3,30</b>	<b>24,75</b>
<b>2019</b>		<b>16.796</b>	<b>168</b>	<b>17</b>	<b>185</b>	<b>414.463</b>	<b>123.017</b>	<b>3,37</b>	<b>24,68</b>

Sumber: - Kantor Statistik Kabupaten/Kota

- Disdukcapil Kab. Kotawaringin Timur Tahun 2023

TABEL 2

**JUMLAH PENDUDUK MENURUT JENIS KELAMIN DAN KELOMPOK UMUR  
KABUPATEN KOTAWARINGIN TIMUR  
TAHUN 2023**

NO	KELOMPOK UMUR (TAHUN)	JUMLAH PENDUDUK			
		LAKI-LAKI	PEREMPUAN	LAKI-LAKI+PEREMPUAN	RASIO JENIS KELAMIN
1	2	3	4	5	6
1	0 - 4	15.827	14.946	30.773	105,9
2	5 - 9	21.168	19.817	40.985	106,8
3	10 - 14	22.103	20.467	42.570	108,0
4	15 - 19	15.155	14.106	29.261	107,4
5	20 - 24	20.293	19.331	39.624	105,0
6	25 - 29	17.767	16.455	34.222	108,0
7	30 - 34	18.289	17.977	36.266	101,7
8	35 - 39	18.038	17.742	35.780	101,7
9	40 - 44	18.933	18.085	37.018	104,7
10	45 - 49	16.263	14.927	31.190	109,0
11	50 - 54	13.901	12.322	26.223	112,8
12	55 - 59	10.257	8.946	19.203	114,7
13	60 - 64	7.190	6.466	13.656	111,2
14	65 - 69	4.976	4.053	9.029	122,8
15	70 - 74	2.926	2.567	5.493	114,0
16	75+	3.033	2.746	5.779	110,5
<b>KABUPATEN/KOTA</b>		<b>226.119</b>	<b>210.953</b>	<b>437.072</b>	<b>107,2</b>
<b>ANGKA BEBAN TANGGUNGAN (DEPENDENCY RATIO) 2023</b>				<b>44,5</b>	
<b>2022</b>				<b>41,5</b>	
<b>2021</b>				<b>40,9</b>	
<b>2020</b>				<b>40,7</b>	

Sumber: - Kantor Statistik Kabupaten/Kota

- Disdukcapil Kab. Kotawaringin Timur Tahun 2023



TABEL 3

**PENDUDUK BERUMUR 15 TAHUN KE ATAS YANG MELEK HURUF  
DAN IJAZAH TERTINGGI YANG DIPEROLEH MENURUT JENIS KELAMIN  
KABUPATEN KOTAWARINGIN TIMUR  
TAHUN 2023**

NO	VARIABEL	JUMLAH			PERSENTASE		
		LAKI-LAKI	PEREMPUAN	LAKI-LAKI+ PEREMPUAN	LAKI-LAKI	PEREMPUAN	LAKI-LAKI+ PEREMPUAN
1	2	3	4	5	6	7	8
1	PENDUDUK BERUMUR 15 TAHUN KE ATAS	167.021	155.723	322.744			
2	PENDUDUK BERUMUR 15 TAHUN KE ATAS YANG MELEK HURUF	164.716	153.574	318.290	98,6	98,6	98,6
3	PERSENTASE PENDIDIKAN TERTINGGI YANG DITAMATKAN:						
	a. TIDAK MEMILIKI IJAZAH SD	31.280	29.249	60.529	18,7	18,8	18,8
	b. SD/MI	51.524	52.547	104.071	30,8	33,7	32,2
	c. SMP/ MTs	29.110	26.948	56.058	17,4	17,3	17,4
	d. SMA/ MA	39.527	30.615	70.142	23,7	19,7	21,7
	e. SEKOLAH MENENGAH KEJURUAN			0	0,0	0,0	0,0
	f. DIPLOMA I/DIPLOMA II	815	1.111	1.926	0,5	0,7	0,6
	g. AKADEMI/DIPLOMA III	1.476	2.312	3.788	0,9	1,5	1,2
	h. S1/DIPLOMA IV	6.918	6.973	13.891	4,1	4,5	4,3
	i. S2/S3 (MASTER/DOKTOR)	430	226	656	0,3	0,1	0,2

Sumber: Disdukcapil Kab. Kotawaringin Timur Tahun 2023

TABEL 4

**JUMLAH FASILITAS PELAYANAN KESEHATAN MENURUT KEPEMILIKAN  
KABUPATEN KOTAWARINGIN TIMUR  
TAHUN 2023**

NO	FASILITAS KESEHATAN	PEMILIKAN/PENGELOLA							
		KEMENKES	PEM.PROV	PEM.KAB/KOTA	TNI/POLRI	BUMN	SWASTA	ORGANISASI KEMASYARAKATAN	JUMLAH
1	2	3	4	5	6	7	8	9	10
<b>RUMAH SAKIT</b>									
1	RUMAH SAKIT UMUM			3					3
2	RUMAH SAKIT KHUSUS			0					0
<b>PUSKESMAS DAN JARINGANNYA</b>									
1	PUSKESMAS RAWAT INAP			7					7
	- JUMLAH TEMPAT TIDUR			61					61
2	PUSKESMAS NON RAWAT INAP			14					14
3	PUSKESMAS KELILING			21					21
4	PUSKESMAS PEMBANTU			152					152
<b>SARANA PELAYANAN LAIN</b>									
1	KLINIK PRATAMA						35		35
2	KLINIK UTAMA			0	1		4		5
3	TEMPAT PRAKTIK MANDIRI DOKTER						54		54
4	TEMPAT PRAKTIK MANDIRI DOKTER GIGI						33		33
5	TEMPAT PRAKTIK MANDIRI DOKTER SPESIALIS						13		13
6	TEMPAT PRAKTIK MANDIRI BIDAN						70		70
7	TEMPAT PRAKTIK MANDIRI PERAWAT						39		39
8	GRIYA SEHAT								0
9	PANTI SEHAT								0
10	UNIT TRANSFUSI DARAH			1					1
11	LABORATORIUM KESEHATAN			1			2		3
<b>SARANA PRODUKSI DAN DISTRIBUSI KEFARMASIAN</b>									
1	INDUSTRI FARMASI								0
2	INDUSTRI OBAT TRADISIONAL/EKSTRAK BAHAN ALAM (IOT/IEBA)								0
3	USAHA KECIL/MIKRO OBAT TRADISIONAL (UKOT/UMOT)						10		10
4	PRODUKSI ALAT KESEHATAN								0
5	PRODUKSI PERBEKALAN KESEHATAN RUMAH TANGGA (PKRT)								0
6	INDUSTRI KOSMETIKA								0
7	PEDAGANG BESAR FARMASI (PBF)						1		1
8	PENYALUR ALAT KESEHATAN (PAK)						1		1
9	APOTEK					2	54		56
10	TOKO OBAT						9		9
11	TOKO ALKES						2		2

Sumber: Bidang Pelayanan Kesehatan Dinkes Kotim. Tahun 2023

TABEL 5

**JUMLAH KUNJUNGAN PASIEN BARU RAWAT JALAN, RAWAT INAP, DAN KUNJUNGAN GANGGUAN JIWA DI SARANA PELAYANAN KESEHATAN  
KABUPATEN KOTAWARINGIN TIMUR  
TAHUN 2023**

NO	SARANA PELAYANAN KESEHATAN	JUMLAH KUNJUNGAN						KUNJUNGAN GANGGUAN JIWA		
		RAWAT JALAN			RAWAT INAP			JUMLAH		
		L	P	L+P	L	P	L+P	L	P	L+P
1	2	3	4	5	6	7	8	9	10	11
	<b>JUMLAH KUNJUNGAN</b>	<b>178.319</b>	<b>175.955</b>	<b>354.274</b>	<b>15.846</b>	<b>13.006</b>	<b>28.852</b>	<b>450</b>	<b>437</b>	<b>887</b>
	<b>JUMLAH PENDUDUK KAB/KOTA</b>	<b>226.119</b>	<b>210.953</b>	<b>437.072</b>	<b>226.119</b>	<b>210.953</b>	<b>437.072</b>			
	<b>CAKUPAN KUNJUNGAN (%)</b>	<b>78,9</b>	<b>83,4</b>	<b>81,1</b>	<b>7,0</b>	<b>6,2</b>	<b>6,6</b>			
<b>A</b>	<b>Fasilitas Pelayanan Kesehatan Tingkat Pertama</b>	<b>109.863</b>	<b>101.499</b>	<b>211.362</b>	<b>1.010</b>	<b>1.122</b>	<b>2.132</b>	<b>291</b>	<b>272</b>	<b>563</b>
<b>1</b>	<b>Puskesmas</b>	<b>96.073</b>	<b>88.679</b>	<b>184.752</b>	<b>939</b>	<b>1.016</b>	<b>1.955</b>	<b>291</b>	<b>272</b>	<b>563</b>
	1. Ujung Pandaran	626	577	1.203			-	8	7	15
	2. Bapinang	3.485	3.216	6.701			-	23	22	45
	3. Samuda	4.618	4.263	8.881			-	34	32	66
	4. Bagendang	2.615	2.414	5.029	14	29	43	7	7	14
	5. Ketapang 1	10.224	9.438	19.662			-	6	6	12
	6. Ketapang 2	10.975	10.130	21.105			-	16	14	30
	7. Pasir Putih	4.015	3.706	7.721			-	3	3	6
	8. Baamang 1	10.772	9.943	20.715			-	15	14	29
	9. Baamang 2	8.344	7.703	16.047	68	116	184	6	5	11
	10. Mentaya Seberang	3.159	2.916	6.075			-	19	17	36
	11. Kota Besi	3.459	3.193	6.652			-	28	26	54
	12. Sebaby	5.011	4.625	9.636	112	122	234	12	12	24
	13. Cempaka Mulia	9.622	8.882	18.504	196	226	422	23	22	45
	14. Pundu	2.479	2.288	4.767			-	15	14	29
	15. Parenggean 1	6.323	5.836	12.159			-	10	9	19
	16. Parenggean 2	2.527	2.332	4.859			-	6	6	12
	17. Tualan Hulu	-	-	-			-	11	10	21
	18. Kuala Kuayan	1.600	1.476	3.076	235	230	465	18	16	34
	19. Tumbang Penyahuan	633	584	1.217			-	22	21	43
	20. Tumbang Sangai	4.532	4.184	8.716	211	207	418	5	5	10
	21. Tumbang Kalang	1.054	973	2.027	103	86	189	4	4	8
<b>2</b>	<b>Klinik Pratama</b>	<b>13.790</b>	<b>12.820</b>	<b>26.610</b>	<b>71</b>	<b>106</b>	<b>177</b>			
	1. Klinik Pratama Bhayangkara Polres Kotim	2.184	1.037	3.221	-	-	-			-
	2. Klinik POSKES 12.10.09 Sampit (TNI AD)	268	37	305	-	-	-			-
	3. Klinik Utama Terapung Katholik"OBOR"	7.880	8.158	16.038	65	94	159			
	4. Klinik Seribu Dahan	3.458	3.588	7.046	6	12	18			
<b>3</b>	<b>Praktik Mandiri Dokter</b>	-	-	-						
<b>4</b>	<b>Praktik Mandiri Dokter Gigi</b>	-	-	-						
<b>5</b>	<b>Praktik Mandiri Bidan</b>	-	-	-						
	<b>SUB JUMLAH I</b>	<b>109.863</b>	<b>101.499</b>	<b>211.362</b>	<b>1.010</b>	<b>1.122</b>	<b>2.132</b>	<b>291</b>	<b>272</b>	<b>563</b>
<b>B</b>	<b>Fasilitas Pelayanan Kesehatan Tingkat Lanjut</b>	<b>68.456</b>	<b>74.456</b>	<b>142.912</b>	<b>14.836</b>	<b>11.884</b>	<b>26.720</b>	<b>159</b>	<b>165</b>	<b>324</b>
<b>1</b>	<b>Klinik Utama</b>			-			-			
<b>2</b>	<b>RS Umum</b>	<b>68.456</b>	<b>74.456</b>	<b>142.912</b>	<b>14.836</b>	<b>11.884</b>	<b>26.720</b>	<b>159</b>	<b>165</b>	<b>324</b>
	1. RSUD dr. Murjani	64.173	69.909	134.082	8.183	10.951	19.134	159	165	324
	2. RSUD Pratama Parenggean	3.303	3.173	6.476	6.476	732	7.208	-	-	-
	3. RSUD Pratama Samuda	980	1.374	2.354	177	201	378	-	-	-
<b>3</b>	<b>RS Khusus</b>	-	-	-						
<b>4</b>	<b>Praktik Mandiri Dokter Spesialis</b>	-	-	-						
	<b>SUB JUMLAH II</b>	<b>68.456</b>	<b>74.456</b>	<b>142.912</b>	<b>14.836</b>	<b>11.884</b>	<b>26.720</b>	<b>159</b>	<b>165</b>	<b>324</b>
	<b>JUMLAH I+II 2023</b>	<b>178.319</b>	<b>175.955</b>	<b>354.274</b>	<b>15.846</b>	<b>13.006</b>	<b>28.852</b>	<b>450</b>	<b>437</b>	<b>887</b>
	<b>2022</b>	<b>153.532</b>	<b>161.964</b>	<b>315.496</b>	<b>10.894</b>	<b>7.456</b>	<b>18.350</b>	<b>282</b>	<b>267</b>	<b>549</b>
	<b>2021</b>	<b>130.792</b>	<b>112.629</b>	<b>243.421</b>	<b>7.718</b>	<b>6.640</b>	<b>14.358</b>	<b>257</b>	<b>221</b>	<b>478</b>
	<b>2020</b>	<b>108.589</b>	<b>147.991</b>	<b>256.580</b>	<b>8.081</b>	<b>7.612</b>	<b>15.693</b>	<b>228</b>	<b>179</b>	<b>407</b>

Sumber: Sekretariat Dinkes Kotim Tahun 2023

Catatan: Puskesmas non rawat inap hanya melayani kunjungan rawat jalan

**TABEL 6**

**PERSENTASE RUMAH SAKIT DENGAN KEMAMPUAN PELAYANAN GAWAT DARURAT (GADAR ) LEVEL I  
KABUPATEN KOTAWARINGIN TIMUR  
TAHUN 2023**

NO	RUMAH SAKIT	JUMLAH	MEMPUNYAI KEMAMPUAN PELAYANAN GAWAT DARURAT LEVEL I	
			JUMLAH	%
1	2	3	4	5
1	RUMAH SAKIT UMUM	3	3	100,0
2	RUMAH SAKIT KHUSUS	-	-	-
KABUPATEN/KOTA		3	3	100,0

Sumber: Bidang Pelayanan Kesehatan Dinkes Kotim Tahun 2023

TABEL 7

ANGKA KEMATIAN PASIEN DI RUMAH SAKIT  
KABUPATEN KOTAWARINGIN TIMUR  
TAHUN 2023

NO	NAMA RUMAH SAKIT <sup>a</sup>	JUMLAH TEMPAT TIDUR	PASIENT KELUAR (HIDUP + MATI)			PASIENT KELUAR MATI			PASIENT KELUAR MATI ≥ 48 JAM DIRAWAT			Gross Death Rate			Net Death Rate		
			L	P	L + P	L	P	L + P	L	P	L + P	L	P	L + P	L	P	L + P
1	2	3	4	5	6	7	8	9	10	11	12	13	14	15	16	17	18
1	RSUD dr. Murjani Sampit	269	8.183	10.951	19.134	362	275	637	243	180	423	44,2	25,1	33,3	29,7	16,4	22,1
2	RSUD Pratama Parenggean	50	732	760	1.492	10	7	17	7	3	10	13,7	9,2	11,4	9,6	3,9	6,7
3	RSUD Pratama Samuda	25	2.000	2.099	4.099	14	17	31	0	0	0	7,0	8,1	7,6	0,0	0,0	0,0
KABUPATEN/KOTA 2023		344	10.915	13.810	24.725	386	299	685	250	183	433	35,4	21,7	27,7	22,9	13,3	17,5
2022		343	12.962	10.014	22.976	256	305	561	139	193	332	19,8	30,5	24,4	10,7	19,3	14,4
2021		328	7.527	8.001	15.528	328	441	769	268	252	520	43,6	55,1	49,5	35,6	31,5	33,5
2020		301	7.551	7.019	14.570	347	475	822	216	243	459	46,0	67,7	56,4	28,6	34,6	31,5
2019		292	7.820	6.381	14.201	351	424	775	141	175	316	44,9	66,4	54,6	18,0	27,4	22,3

Sumber: Bidang Pelayanan Kesehatan Dinkes Kotim Tahun 2023  
Keterangan: <sup>a</sup> termasuk rumah sakit swasta

TABEL 8

**INDIKATOR KINERJA PELAYANAN DI RUMAH SAKIT  
KABUPATEN KOTAWARINGIN TIMUR  
TAHUN 2023**

NO	NAMA RUMAH SAKIT <sup>a</sup>	JUMLAH TEMPAT TIDUR	PASIEN KELUAR (HIDUP + MATI)	JUMLAH HARI PERAWATAN	JUMLAH LAMA DIRAWAT	BOR (%)	BTO (KALI)	TOI (HARI)	ALOS (HARI)
1	2	3	4	5	6	7	8	9	10
1	RSUD dr. Murjani Sampit	269	19.134	63.043	61.612	64,21	71	2	3,2
2	RSUD Pratama Parenggean	50	1.492	3.627	3.527	19,9	30	10	2
3	RSUD Pratama Samuda	25	4.099	4.149	33.988	45,5	164	1	8
<b>KABUPATEN/KOTA 2023</b>		<b>344</b>	<b>24.725</b>	<b>70.819</b>	<b>99.127</b>	<b>56,4</b>	<b>71,9</b>	<b>2,2</b>	<b>4,0</b>
<b>2022</b>		<b>343</b>	<b>22.976</b>	<b>67.673</b>	<b>83.626</b>	<b>54,1</b>	<b>67,0</b>	<b>2,5</b>	<b>3,6</b>
<b>2021</b>		<b>328</b>	<b>15.528</b>	<b>71.413</b>	<b>55.491</b>	<b>59,7</b>	<b>47,3</b>	<b>3,1</b>	<b>3,6</b>
<b>2020</b>		<b>301</b>	<b>14.570</b>	<b>52.497</b>	<b>52.491</b>	<b>47,8</b>	<b>48,4</b>	<b>3,9</b>	<b>3,6</b>
<b>2019</b>		<b>292</b>	<b>14.201</b>	<b>60.514</b>	<b>48.951</b>	<b>56,8</b>	<b>48,6</b>	<b>3,2</b>	<b>3,4</b>

Sumber: Bidang Pelayanan Kesehatan Dinkes Kotim Tahun 2023

Keterangan: <sup>a</sup> termasuk rumah sakit swasta

TABEL 9

**PERSENTASE PUSKESMAS DENGAN KETERSEDIAAN OBAT ESENSIAL  
KABUPATEN KOTAWARINGIN TIMUR  
TAHUN 2023**

NO	KECAMATAN	PUSKESMAS	KETERSEDIAAN OBAT ESENSIAL*
1	2	3	4
1	Teluk Sampit	Ujung Pandaran	v
2	Pulau Hanaut	Bapinang	v
3	Mentaya Hilir Selatan	Samuda	v
4	Mentaya Hilir Utara	Bagendang	v
5	Mentawa Baru Ketapang	Ketapang 1	v
		Ketapang 2	v
		Pasir Putih	v
6	Baamang	Baamang 1	v
		Baamang 2	v
7	Seranau	Mentaya Seberang	v
8	Kota Besi	Kota Besi	v
9	Telawang	Sebabi	v
10	Cempaga	Cempaka Mulia	v
11	Cempaga Hulu	Pundu	v
12	Parenggean	Parenggean 1	v
		Parenggean 2	v
13	Tualan Hulu	Tualan Hulu	v
14	Mentaya Hulu	Kuala Kuayan	v
15	Bukit Santuai	Tumbang Penyahuan	v
16	Telaga Antang	Tumbang Sangai	v
17	Antang Kalang	Tumbang Kalang	v
JUMLAH PUSKESMAS YANG MEMILIKI 80% OBAT DAN VAKSIN ESENSIAL			21
JUMLAH PUSKESMAS YANG MELAPOR			21
<b>% PUSKESMAS DENGAN KETERSEDIAAN OBAT &amp; VAKSIN ESENSIAL</b>			<b>100%</b>

Sumber : Gudang Farmasi Dinas Kesehatan Kab Kotawaringin Timur Tahun 2023

Keterangan: \*) beri tanda "V" jika puskesmas memiliki obat dan vaksin esensial  $\geq 80\%$

\*) beri tanda "X" jika puskesmas memiliki obat dan vaksin esensial  $< 80\%$

\*) jika puskesmas tersebut tidak melapor, **mohon dikosongkan atau tidak memberi tanda "V" maupun "X"**

TABEL 10

**PERSENTASE KETERSEDIAAN OBAT ESENSIAL  
KABUPATEN KOTAWARINGIN TIMUR  
TAHUN 2023**

NO	NAMA OBAT	SATUAN	KETERSEDIAAN OBAT ESENSIAL *
1	2	3	4
1	Albendazol /Pirantel Pamoat	Tablet	V
2	Alopurinol	Tablet	V
3	Amlodipin/Kaptopril	Tablet	V
4	Amoksisilin 500 mg	Tablet	V
5	Amoksisilin sirup	Botol	V
6	Antasida tablet kunyah/ antasida suspensi	Tablet/Botol	V
7	Asam Askorbat (Vitamin C)	Tablet	V
8	Asiklovir	Tablet	V
9	Betametason salep	Tube	X
10	Deksametason tablet/deksametason injeksi	Tablet/Vial/Ampul	V
11	Diazepam injeksi 5 mg/ml	Ampul	V
12	Diazepam	Tablet	V
13	Dihidroartemisin+piperakuin (DHP) dan primaquin	Tablet	V
14	Difenhidramin Inj. 10 mg/ml	Ampul	V
15	Epinefrin (Adrenalin) injeksi 0,1 % (sebagai HCl)	Ampul	V
16	Fitomenadion (Vitamin K) injeksi	Ampul	V
17	Furosemid 40 mg/Hidroklorotiazid (HCT)	Tablet	V
18	Garam Oralit serbuk	Kantong	V
19	Glibenklamid/Metformin	Tablet	V
20	Hidrokortison krim/salep	Tube	V
21	Kotrimoksazol (dewasa) kombinasi tablet/Kotrimoksazol susp	Tablet/Botol	V
22	Lidokain inj	Vial	V
23	Magnesium Sulfat injeksi	Vial	V
24	Metilergometrin Maleat injeksi 0,200 mg-1 ml	Ampul	V
25	Natrium Diklofenak	Tablet	V
26	OAT FDC Kat 1	Paket	V
27	Oksitosin injeksi	Ampul	V
28	Parasetamol sirup 120 mg / 5 ml	Botol	V
29	Parasetamol 500 mg	Tablet	X
30	Prednison 5 mg	Tablet	V
31	Ranitidin 150 mg	Tablet	V
32	Retinol 100.000/200.000 IU	Kapsul	V
33	Salbutamol	Tablet	V
34	Salep Mata/Tetes Mata Antibiotik	Tube	X
35	Simvastatin	Tablet	V
36	Siprofloksasin	Tablet	X
37	Tablet Tambah Darah	Tablet	V
38	Triheksifenidil	Tablet	V
39	Vitamin B6 (Piridoksin)	Tablet	V
40	Zinc 20 mg	Tablet	V
JUMLAH ITEM OBAT INDIKATOR YANG TERSEDIA DI KABUPATEN/KOTA			36
<b>% KETERSEDIAAN OBAT ESENSIAL</b>			<b>90,0%</b>

Sumber : Gudang Farmasi Dinas Kesehatan Kab Kotawaringin Timur Tahun 2023

Keterangan: \*) beri tanda "V" jika kabupaten/kota memiliki obat esensial

\*) beri tanda "X" jika kabupaten/kota tidak memiliki obat esensial



TABEL 11

**PERSENTASE PUSKESMAS DENGAN KETERSEDIAAN VAKSIN IMUNISASI DASAR LENGKAP (IDL)**  
**KABUPATEN KOTAWARINGIN TIMUR**  
**TAHUN 2023**

NO	KECAMATAN	PUSKESMAS	KETERSEDIAAN VAKSIN IDL*
1	2	3	4
1	Teluk Sampit	Ujung Pandaran	v
2	Pulau Hanaut	Bapinang	v
3	Mentaya Hilir Selatan	Samuda	v
4	Mentaya Hilir Utara	Bagendang	v
5	Mentawa Baru Ketapang	Ketapang 1	v
		Ketapang 2	v
		Pasir Putih	v
6	Baamang	Baamang 1	v
		Baamang 2	v
7	Seranau	Mentaya Seberang	v
8	Kota Besi	Kota Besi	v
9	Telawang	Sebabi	v
10	Cempaga	Cempaka Mulia	v
11	Cempaga Hulu	Pundu	v
12	Parenggean	Parenggean 1	v
		Parenggean 2	v
13	Tualan Hulu	Tualan Hulu	v
14	Mentaya Hulu	Kuala Kuayan	v
15	Bukit Santuai	Tumbang Penyahuan	v
16	Telaga Antang	Tumbang Sangai	v
17	Antang Kalang	Tumbang Kalang	v
JUMLAH PUSKESMAS YANG MEMILIKI 100% VAKSIN IDL			21
JUMLAH PUSKESMAS YANG MELAPOR			21
<b>% PUSKESMAS DENGAN KETERSEDIAAN VAKSIN IDL</b>			<b>100%</b>

Sumber: Bidang P2P Dinkes Kotim Tahun 2023

Keterangan: \*) beri tanda "V" jika Puskesmas memiliki 100% vaksin IDL

\*) beri tanda "X" jika Puskesmas memiliki <100% vaksin IDL

\*) jika Puskesmas tersebut tidak melapor, **mohon dikosongkan atau tidak memberi tanda "V" maupun "X"**

TABEL 12

**JUMLAH POSYANDU DAN POSBINDU PTM MENURUT KECAMATAN DAN PUSKESMAS  
KABUPATEN KOTAWARINGIN TIMUR  
TAHUN 2023**

NO	KECAMATAN	PUSKESMAS	POSYANDU					JUMLAH POSBINDU PTM*
			AKTIF		TIDAK AKTIF		JUMLAH	
			JUMLAH	%	JUMLAH	%		
1	2	3	4	5	6	7	12	15
1	Teluk Sampit	Ujung Pandaran	9	100,0	1	0,0	9	2
2	Pulau Hanaut	Bapinang	26	100,0		0,0	26	14
3	Mentaya Hilir Selatan	Samuda	15	100,0		0,0	15	13
4	Mentaya Hilir Utara	Bagendang	14	100,0		0,0	14	2
5	Mentawa Baru Ketapa	Ketapang 1	14	100,0	1	0,0	14	6
		Ketapang 2	13	92,9		7,1	14	10
		Pasir Putih	9	100,0		0,0	9	4
		Baamang	Baamang 1	7		100,0	0,0	7
		Baamang 2	15	100,0		0,0	15	4
7	Seranau	Mentaya Seberang	8	100,0		0,0	8	6
8	Kota Besi	Kota Besi	19	100,0		0,0	19	11
9	Telawang	Sebabi	24	100,0		0,0	24	7
10	Cempaga	Cempaka Mulia	16	100,0		0,0	16	11
11	Cempaga Hulu	Pundu	23	100,0		0,0	23	12
12	Parenggean	Parenggean 1	15	100,0		0,0	15	8
		Parenggean 2	5	100,0		0,0	5	5
13	Tualan Hulu	Tualan Hulu	13	100,0	1	0,0	13	11
14	Mentaya Hulu	Kuala Kuayan	17	94,4		5,6	18	18
15	Bukit Santuai	Tumbang Penyahuan	16	100,0		0,0	16	14
16	Telaga Antang	Tumbang Sangai	18	100,0		0,0	18	6
17	Antang Kalang	Tumbang Kalang	18	100,0		0,0	18	10
JUMLAH (KAB/KOTA)			314	99,4	2	0,6	316	176
RASIO POSYANDU PER 100 BALITA							1,0	

Sumber: Data Program Promosi Kesehatan dan Pemberdayaan Masyarakat Bidang Kesehatan Masyarakat Dinkes Kab. Kotim, 2023

\*PTM: Penyakit Tidak Menular

TABEL 13

**JUMLAH TENAGA MEDIS DI FASILITAS KESEHATAN  
KABUPATEN KOTAWARINGIN TIMUR  
TAHUN 2023**

NO	UNIT KERJA	DR SPESIALIS			DOKTER			TOTAL			DOKTER GIGI			DOKTER GIGI SPESIALIS			TOTAL		
		L	P	L+P	L	P	L+P	L	P	L+P	L	P	L+P	L	P	L+P	L	P	L+P
1	2	3	4	5	6	7	8	9	10	11	12	13	14	15	16	17	18	19	20
1	Ujung Pandaran	-	-	-	1	1	2	1	1	2	-	1	1	-	-	-	-	1	1
2	Bapinang	-	-	-	1	-	1	1	-	1	-	-	-	-	-	-	-	-	-
3	Samuda	-	-	-	1	1	2	1	1	2	-	1	1	-	-	-	-	1	1
4	Bagendang	-	-	-	1	1	2	1	1	2	-	1	1	-	-	-	-	1	1
5	Ketapang 1	-	-	-	-	3	3	-	3	3	1	1	2	-	-	-	1	1	2
6	Ketapang 2	-	-	-	2	6	8	2	6	8	1	-	1	-	-	-	1	-	1
7	Pasir Putih	-	-	-	-	2	2	-	2	2	1	-	1	-	-	-	1	-	1
8	Baamang 1	-	-	-	2	2	4	2	2	4	-	2	2	-	-	-	-	2	2
9	Baamang 2	-	-	-	1	3	4	1	3	4	-	1	1	-	-	-	-	1	1
10	Mentaya Seberang	-	-	-	1	1	2	1	1	2	-	1	1	-	-	-	-	1	1
11	Kota Besi	-	-	-	-	1	1	-	1	1	-	-	-	-	-	-	-	-	-
12	Sebabi	-	-	-	-	1	1	-	1	1	-	1	1	-	-	-	-	1	1
13	Cempaka Mulia	-	-	-	-	2	2	-	2	2	-	1	1	-	-	-	-	1	1
14	Pundu	-	-	-	1	1	2	1	1	2	-	-	-	-	-	-	-	-	-
15	Parenggean 1	-	-	-	2	-	2	2	-	2	-	1	1	-	-	-	-	1	1
16	Parenggean 2	-	-	-	1	1	2	1	1	2	-	-	2	-	-	-	-	-	-
17	Tualan Hulu	-	-	-	1	-	1	1	-	1	-	-	-	-	-	-	-	-	-
18	Kuala Kuayan	-	-	-	1	1	2	1	1	2	-	-	-	-	-	-	-	-	-
19	Tumbang Penyahuan	-	-	-	-	-	-	-	-	-	-	-	-	-	-	-	-	-	-
20	Tumbang Sangai	-	-	-	1	1	2	1	1	2	-	-	-	-	-	-	-	-	-
21	Tumbang Kalang	-	-	-	-	-	-	-	-	-	-	-	-	-	-	-	-	-	-
					17	28	45	17	28	45	3	11	14				3	11	14
1	RS Pratama Parenggean	-	-	-	2	3	5	2	3	5	-	1	1	-	-	-	-	1	1
2	RS Pratama Samuda	-	-	-	1	1	2	1	1	2	-	-	-	-	-	-	-	-	-
3	RSUD dr. Murjani Sampit	28	10	38	7	17	24	35	27	62	-	4	4	-	-	-	-	4	4
A PELAYANAN KESEHATAN LAIN		-	-	-	6	3	9	6	3	9	-	-	-	-	-	-	-	-	-
JUMLAH (KAB/KOTA) 2023		28	10	38	33	52	85	61	62	123	3	16	19	-	-	-	3	16	19
RASIO TERHADAP 100.000 PENDUDUK				8,7			19,4			28,1			4,3			0,0			4,3
	2022	25	10	35	34	51	85	59	61	120	6	14	20	-	-	-	6	14	20
	2021	25	10	35	35	52	87	60	62	122	7	14	21	-	-	-	7	14	21
	2020	22	13	35	29	44	73	51	57	108	8	14	22	-	-	-	8	14	22
	2019	20	18	38	26	45	71	46	63	109	7	17	24	-	-	-	7	17	24

Sumber: Sekretariat Dinkes Kotim Tahun 2023

Keterangan : - Tenaga kesehatan termasuk yang memiliki ijazah pasca sarjana dan doktor

a. Pada penghitungan jumlah dan rasio di tingkat kabupaten/kota, nakes yang bertugas di lebih dari satu tempat hanya dihitung satu kali

TABEL 14

**JUMLAH TENAGA TENAGA KEPERAWATAN DAN TENAGA KEBIDANAN DI FASILITAS KESEHATAN  
KABUPATEN KOTAWARINGIN TIMUR  
TAHUN 2023**

NO	UNIT KERJA	TENAGA KEPERAWATAN			TENAGA KEBIDANAN
		L	P	L+P	
1	2	3	4	5	6
1	Ujung Pandaran	7	8	15	9
2	Bapinang	13	13	26	16
3	Samuda	8	12	20	14
4	Bagendang	8	15	23	19
5	Ketapang 1	4	9	13	14
6	Ketapang 2	8	13	21	21
7	Pasir Putih	3	10	13	18
8	Baamang 1	5	15	20	19
9	Baamang 2	2	19	21	18
10	Mentaya Seberang	8	14	22	13
11	Kota Besi	14	18	32	16
12	Sebabi	11	12	23	9
13	Cempaka Mulia	21	15	36	24
14	Pundu	9	16	25	18
15	Parenggean 1	11	13	24	18
16	Parenggean 2	5	5	10	7
17	Tualan Hulu	5	6	11	13
18	Kuala Kuayan	12	15	27	27
19	Tumbang Penyahuan	10	18	28	4
20	Tumbang Sangai	14	18	32	28
21	Tumbang Kalang	15	15	30	14
	Jumlah	193	279	472	339
1	RS Pratama Parenggean	15	14	29	21
2	RS Pratama Samuda	8	11	19	23
3	RSUD dr. Murjani Sampit	102	197	299	72
<b>SARANA PELAYANAN KESEHATAN LAIN</b>		<b>17</b>	<b>6</b>	<b>23</b>	<b>9</b>
<b>JUMLAH (KAB/KOTA) 2023</b>		<b>335</b>	<b>507</b>	<b>842</b>	<b>464</b>
<b>RASIO TERHADAP 100.000 PENDUDUK</b>				<b>192,6</b>	<b>106,2</b>
	<b>2023</b>	<b>335</b>	<b>507</b>	<b>842</b>	<b>464</b>
	<b>2022</b>	<b>339</b>	<b>504</b>	<b>843</b>	<b>463</b>
	<b>2021</b>	<b>347</b>	<b>488</b>	<b>835</b>	<b>418</b>
	<b>2020</b>	<b>343</b>	<b>482</b>	<b>825</b>	<b>406</b>
	<b>2019</b>	<b>259</b>	<b>318</b>	<b>577</b>	<b>348</b>

Sumber: Sekretariat Dinkes Kotim Tahun 2023

Keterangan : - Tenaga kesehatan termasuk yang memiliki ijazah pasca sarjana dan doktor

a. Pada penghitungan jumlah dan rasio di tingkat kabupaten/kota, nakes yang bertugas di lebih dari satu tempat hanya dihitung satu kali

TABEL 15

**JUMLAH TENAGA KESEHATAN MASYARAKAT, KESEHATAN LINGKUNGAN, DAN GIZI DI FASILITAS KESEHATAN  
KABUPATEN KOTAWARINGIN TIMUR  
TAHUN 2023**

NO	UNIT KERJA	TENAGA KESEHATAN MASYARAKAT			TENAGA KESEHATAN LINGKUNGAN			TENAGA GIZI		
		L	P	L+P	L	P	L+P	L	P	L+P
1	2	3	4	5	6	7	8	9	10	11
1	Ujung Pandaran	1	1	2	1	1	2	-	1	1
2	Bapinang	-	1	1	-	-	-	-	2	2
3	Samuda	1	-	1	1	1	2	-	2	2
4	Bagendang	1	2	3	-	-	-	1	1	2
5	Ketapang 1	-	3	3	-	2	2	-	2	2
6	Ketapang 2	-	2	2	1	1	2	-	2	2
7	Pasir Putih	-	-	-	1	-	1	-	1	1
8	Baamang 1	1	1	2	-	1	1	-	2	2
9	Baamang 2	-	2	2	-	1	1	1	1	2
10	Mentaya Seberang	-	-	-	-	1	1	-	1	1
11	Kota Besi	-	3	3	-	1	1	1	-	1
12	Sebabi	-	1	1	-	1	1	1	1	2
13	Cempaka Mulia	-	2	2	-	-	-	-	1	1
14	Pundu	-	1	1	-	1	1	-	1	1
15	Parenggean 1	-	1	1	-	-	-	-	1	1
16	Parenggean 2	1	-	1	1	-	1	-	1	1
17	Tualan Hulu	-	1	1	-	-	-	-	1	1
18	Kuala Kuayan	-	-	-	-	1	1	-	2	2
19	Tumbang Penyahuan	-	-	-	1	-	1	-	1	1
20	Tumbang Sangai	-	1	1	1	-	1	-	-	-
21	Tumbang Kalang	-	-	-	-	1	1	1	-	1
	Jumlah	5	22	27	7	13	20	5	24	29
1	RS Pratama Parenggean	-	-	-	-	-	-	-	4	4
2	RS Pratama Samuda	-	-	-	-	-	-	-	-	-
3	RSUD dr. Murjani Sampit	1	-	1	-	5	5	2	15	17
<b>SARANA PELAYANAN KESEHATAN LAIN</b>		<b>4</b>	<b>2</b>	<b>6</b>	<b>-</b>	<b>-</b>	<b>-</b>	<b>-</b>	<b>-</b>	<b>-</b>
<b>JUMLAH (KAB/KOTA) 2023</b>		<b>10</b>	<b>24</b>	<b>34</b>	<b>7</b>	<b>18</b>	<b>25</b>	<b>7</b>	<b>43</b>	<b>50</b>
<b>RASIO TERHADAP 100.000 PENDUDUK</b>				<b>7,8</b>			<b>5,7</b>			<b>11,4</b>
	<b>2023</b>	<b>10</b>	<b>24</b>	<b>34</b>	<b>7</b>	<b>18</b>	<b>25</b>	<b>7</b>	<b>43</b>	<b>50</b>
	<b>2022</b>	<b>7</b>	<b>23</b>	<b>30</b>	<b>6</b>	<b>18</b>	<b>24</b>	<b>6</b>	<b>43</b>	<b>49</b>
	<b>2021</b>	<b>10</b>	<b>10</b>	<b>20</b>	<b>5</b>	<b>14</b>	<b>19</b>	<b>4</b>	<b>33</b>	<b>37</b>
	<b>2020</b>	<b>13</b>	<b>12</b>	<b>25</b>	<b>8</b>	<b>12</b>	<b>20</b>	<b>5</b>	<b>35</b>	<b>40</b>
	<b>2019</b>	<b>1</b>	<b>5</b>	<b>6</b>	<b>11</b>	<b>16</b>	<b>27</b>	<b>5</b>	<b>36</b>	<b>41</b>

Sumber: Sekretariat Dinkes Kotim Tahun 2023

Keterangan : - Tenaga kesehatan termasuk yang memiliki ijazah pasca sarjana dan doktor

a. Pada penghitungan jumlah dan rasio di tingkat kabupaten/kota, nakes yang bertugas di lebih dari satu tempat hanya dihitung satu kali

TABEL 16

**JUMLAH TENAGA TEKNIK BIOMEDIKA, KETERAPIAN FISIK, DAN KETEKNISIAN MEDIK DI FASILITAS KESEHATAN  
KABUPATEN KOTAWARINGIN TIMUR  
TAHUN 2023**

NO	UNIT KERJA	AHLI TEKNOLOGI LABORATORIUM MEDIK			TENAGA TEKNIK BIOMEDIKA LAINNYA			KETERAPIAN FISIK			KETEKNISIAN MEDIS		
		L	P	L + P	L	P	L + P	L	P	L + P	L	P	L + P
1	2	3	4	5	6	7	8	9	10	11	12	13	14
1	Ujung Pandaran	1	-	1	-	-	-	-	-	-	-	-	-
2	Bapinang	1	-	1	-	-	-	-	-	-	-	-	-
3	Samuda	-	2	2	-	-	-	-	-	-	-	1	1
4	Bagendang	-	1	1	-	-	-	-	-	-	1	-	1
5	Ketapang 1	-	2	2	-	-	-	-	-	-	1	2	3
6	Ketapang 2	1	1	2	-	-	-	-	-	-	-	3	3
7	Pasir Putih	-	2	2	-	-	-	-	-	-	1	-	1
8	Baamang 1	-	2	2	-	-	-	-	-	-	-	2	2
9	Baamang 2	1	2	3	-	-	-	-	-	-	-	3	3
10	Mentaya Seberang	-	1	1	-	-	-	-	-	-	-	1	1
11	Kota Besi	-	2	2	-	-	-	-	-	-	-	2	2
12	Sebabi	-	2	2	-	-	-	-	-	-	-	-	-
13	Cempaka Mulia	-	1	1	-	-	-	-	-	-	-	1	1
14	Pundu	-	1	1	-	-	-	-	-	-	-	1	1
15	Parenggean 1	-	1	1	-	-	-	-	-	-	-	1	1
16	Parenggean 2	1	-	1	-	-	-	-	-	-	-	1	1
17	Tualan Hulu	-	1	1	-	-	-	-	-	-	1	-	1
18	Kuala Kuayan	1	-	1	-	-	-	-	-	-	1	-	1
19	Tumbang Penyahuan	-	1	1	-	-	-	-	-	-	-	-	-
20	Tumbang Sangai	1	1	2	-	-	-	-	-	-	-	-	-
21	Tumbang Kalang	-	1	1	-	-	-	-	-	-	-	-	-
	Jumlah	7	24	31							5	18	23
1	RS Pratama Parenggean	2	2	4	-	-	-	-	-	-	-	-	-
2	RS Pratama Samuda	1	3	4	-	-	-	-	-	-	-	-	-
3	RSUD dr. Murjani Sampit	4	13	17	-	-	-	2	6	8	-	7	7
<b>SARANA PELAYANAN KESEHATAN LAIN</b>		<b>3</b>	<b>8</b>	<b>11</b>			-	-	-	-	-	-	-
<b>JUMLAH (KAB/KOTA) 2023</b>		<b>17</b>	<b>50</b>	<b>67</b>	-	-	-	<b>2</b>	<b>6</b>	<b>8</b>	<b>5</b>	<b>25</b>	<b>30</b>
<b>RASIO TERHADAP 100.000 PENDUDUK</b>				<b>15,3</b>			<b>0,0</b>			<b>1,8</b>			<b>6,9</b>
<b>2023</b>		<b>17</b>	<b>37</b>	<b>51</b>				<b>2</b>	<b>6</b>	<b>8</b>	<b>5</b>	<b>25</b>	<b>30</b>
<b>2022</b>		<b>14</b>	<b>37</b>	<b>51</b>	-	-	-	<b>2</b>	<b>7</b>	<b>9</b>	<b>25</b>	<b>35</b>	<b>60</b>
<b>2021</b>		<b>14</b>	<b>34</b>	<b>48</b>	-	-	-	-	-	-	-	-	-
<b>2020</b>		<b>10</b>	<b>36</b>	<b>46</b>	-	-	-	-	-	-	-	-	-
<b>2019</b>		<b>5</b>	<b>10</b>	<b>15</b>	-	-	-	-	-	-	-	-	-

Sumber: Sekretariat Dinkes Kotim Tahun 2023

Keterangan : - Tenaga kesehatan termasuk yang memiliki ijazah pasca sarjana dan doktor

a. Pada penghitungan jumlah dan rasio di tingkat kabupaten/kota, nakes yang bertugas di lebih dari satu tempat hanya dihitung satu kali

TABEL 17

**JUMLAH TENAGA KEFARMASIAN DI FASILITAS KESEHATAN  
KABUPATEN KOTAWARINGIN TIMUR  
TAHUN 2023**

NO	UNIT KERJA	TENAGA KEFARMASIAN								
		TENAGA TEKNIS KEFARMASIAN			APOTEKER			TOTAL		
		L	P	L + P	L	P	L + P	L	P	L + P
1	2	3	4	5	6	7	8	9	10	11
1	Ujung Pandaran	-	2	2	-	1	1	-	3	3
2	Bapinang	-	1	1	-	1	1	-	2	2
3	Samuda	-	1	1	-	1	1	-	2	2
4	Bagendang	-	1	1	-	1	1	-	2	2
5	Ketapang 1	2	-	2	-	1	1	2	1	3
6	Ketapang 2	-	2	2	1	1	2	1	3	4
7	Pasir Putih	1	1	2	-	2	2	1	3	4
8	Baamang 1	-	2	2	-	1	1	-	3	3
9	Baamang 2	-	1	1	-	1	1	-	2	2
10	Mentaya Seberang	-	1	1	-	1	1	-	2	2
11	Kota Besi	-	1	1	-	3	3	-	4	4
12	Sebabi	-	1	1	-	1	1	-	2	2
13	Cempaka Mulia	-	1	1	-	1	1	-	2	2
14	Pundu	-	1	1	-	1	1	-	2	2
15	Parenggean 1	-	1	1	-	2	2	-	3	3
16	Parenggean 2	-	1	1	1	-	1	1	1	2
17	Tualan Hulu	-	1	1	-	-	-	-	1	1
18	Kuala Kuayan	1	-	1	-	1	1	1	1	2
19	Tumbang Penyahuan	1	-	1	-	-	-	1	-	1
20	Tumbang Sangai	1	-	1	-	-	-	1	-	1
21	Tumbang Kalang	1	-	1	-	1	1	1	1	2
		7	19	26	2	21	23	9	40	49
1	RS Pratama Parenggean	-	3	3	-	1	1	-	4	4
2	RS Pratama Samuda	2	1	3	-	2	2	2	3	5
3	RSUD dr. Murjani Sampit	7	20	27	1	16	17	8	36	44
<b>SARANA PELAYANAN KESEHATAN LAIN</b>		-	-	-	-	-	-	-	-	-
<b>JUMLAH (KAB/KOTA) 2023</b>		<b>16</b>	<b>43</b>	<b>59</b>	<b>3</b>	<b>40</b>	<b>43</b>	<b>19</b>	<b>83</b>	<b>102</b>
<b>RASIO TERHADAP 100.000 PENDUDUK</b>				<b>13,5</b>			<b>9,8</b>			<b>23,3</b>
	<b>2022</b>	<b>17</b>	<b>48</b>	<b>65</b>	<b>11</b>	<b>30</b>	<b>41</b>	<b>28</b>	<b>78</b>	<b>106</b>
	<b>2021</b>	<b>16</b>	<b>30</b>	<b>46</b>	<b>5</b>	<b>30</b>	<b>35</b>	<b>21</b>	<b>60</b>	<b>81</b>
	<b>2020</b>	<b>15</b>	<b>40</b>	<b>55</b>	<b>6</b>	<b>25</b>	<b>31</b>	<b>21</b>	<b>65</b>	<b>86</b>
	<b>2019</b>	<b>11</b>	<b>20</b>	<b>31</b>	<b>6</b>	<b>26</b>	<b>32</b>	<b>17</b>	<b>46</b>	<b>63</b>

Sumber: Sekretariat Dinkes Kotim Tahun 2023

Keterangan : - Tenaga kesehatan termasuk yang memiliki ijazah pasca sarjana dan doktor

a. Pada penghitungan jumlah dan rasio di tingkat kabupaten/kota, nakes yang bertugas di lebih dari satu tempat hanya dihitung satu kali

TABEL 18

**JUMLAH TENAGA PENUNJANG/PENDUKUNG KESEHATAN DI FASILITAS KESEHATAN  
KABUPATEN KOTAWARINGIN TIMUR  
TAHUN 2023**

NO	UNIT KERJA	TENAGA PENUNJANG/PENDUKUNG KESEHATAN									TOTAL		
		PEJABAT STRUKTURAL			TENAGA PENDIDIK			TENAGA DUKUNGAN MANAJEMEN					
		L	P	L+P	L	P	L+P	L	P	L+P	L	P	L+P
1	2	3	4	5	6	7	8	9	10	11	12	13	14
1	Ujung Pandaran	-	-	-	-	-	-	-	1	1	-	1	1
2	Bapinang	-	-	-	-	-	-	2	4	6	2	4	6
3	Samuda	-	-	-	-	-	-	2	5	7	2	5	7
4	Bagendang	-	-	-	-	-	-	5	1	6	5	1	6
5	Ketapang 1	-	-	-	-	-	-	1	5	6	1	5	6
6	Ketapang 2	-	-	-	-	-	-	3	11	14	3	11	14
7	Pasir Putih	-	-	-	-	-	-	4	2	6	4	2	6
8	Baamang 1	-	-	-	-	-	-	3	9	12	3	9	12
9	Baamang 2	-	-	-	-	-	-	3	8	11	3	8	11
10	Mentaya Seberang	-	-	-	-	-	-	1	3	4	1	3	4
11	Kota Besi	-	-	-	-	-	-	4	1	5	4	1	5
12	Sebabi	-	-	-	-	-	-	1	2	3	1	2	3
13	Cempaka Mulia	-	-	-	-	-	-	1	6	7	1	6	7
14	Pundu	-	-	-	-	-	-	1	3	4	1	3	4
15	Parenggean 1	-	-	-	-	-	-	2	2	4	2	2	4
16	Parenggean 2	-	-	-	-	-	-	1	2	3	1	2	3
17	Tualan Hulu	-	-	-	-	-	-	1	1	2	1	1	2
18	Kuala Kuayan	-	-	-	-	-	-	5	2	7	5	2	7
19	Tumbang Penyahuan	-	-	-	-	-	-	1	2	3	1	2	3
20	Tumbang Sangai	-	-	-	-	-	-	2	1	3	2	1	3
21	Tumbang Kalang	-	-	-	-	-	-	1	-	1	1	-	1
	Total			-	-	-	-						
1	RS Pratama Parenggean			-			-	5	6	11	5	6	11
2	RS Pratama Samuda			-			-	4	2	6	4	2	6
3	RSUD dr. Murjani Sampit			-			-	68	72	140	68	72	140
SARANA PELAYANAN KESEHATAN LAIN				-			-	11	5	16	11	5	16
INSTITUSI DIKNAKES/DIKLAT				-			-			-	-	-	-
DINAS KESEHATAN KAB/KOTA				-			-			-	-	-	-
JUMLAH (KAB/KOTA) 2023		-	-	-	-	-	-	132	156	288	132	156	288
	2022	26	14	40	-	-	-	193	77	270	219	91	310
	2021	42	19	61	-	-	-	189	74	263	231	93	324
	2020	41	13	54	-	-	-	189	74	263	230	87	317
	2019	41	13	54	-	-	-	189	74	263	230	87	317

Sumber: Sekretariat Dinkes Kotim Tahun 2023

Keterangan : - Pada penghitungan jumlah di tingkat kabupaten/kota, tenaga yang bertugas di lebih dari satu tempat hanya dihitung satu kali



TABEL 19

**CAKUPAN JAMINAN KESEHATAN PENDUDUK MENURUT JENIS KEPESERTAAN  
KABUPATEN KOTAWARINGIN TIMUR  
TAHUN 2023**

NO	JENIS KEPESERTAAN	PESERTA JAMINAN KESEHATAN	
		JUMLAH	%
1	2	3	4
<b>PENERIMA BANTUAN IURAN (PBI)</b>			
1	PBI APBN	88.791	20,31%
2	PBI APBD	84.417	19,31%
SUB JUMLAH PBI		173.208	39,63%
<b>NON PBI</b>			
1	Pekerja Penerima Upah (PPU)	176.310	40,34%
2	Pekerja Bukan Penerima Upah (PBPU)/mandiri	74.287	17,00%
3	Bukan Pekerja (BP)	10.130	2,32%
SUB JUMLAH NON PBI		260.727	59,65%
<b>JUMLAH (KAB/KOTA)</b>		<b>433.935</b>	<b>99,28%</b>
1	<b>JUMLAH PENDUDUK KOTIM</b>	<b>437.072</b>	
2	<b>TOTAL YANG SUDAH PUNYA JAMINAN KESEHATAN</b>	<b>433.935</b>	<b>99,28%</b>
3	<b>PENDUDUK YANG BELUM JKN</b>	<b>3.137</b>	<b>0,72%</b>

Sumber: Bidang Pelayanan Kesehatan Dinkes Kotim Tahun 2023

TABEL 20

**ALOKASI ANGGARAN KESEHATAN  
KABUPATEN KOTAWARINGIN TIMUR  
TAHUN 2023**

NO	SUMBER BIAYA	ALOKASI ANGGARAN KESEHATAN	
		Rupiah	%
1	2	3	4
	ANGGARAN KESEHATAN BERSUMBER:		
1	APBD KAB/KOTA	Rp 373.795.981.112	100,00
	a. Belanja Langsung		
	b. Belanja Tidak Langsung		
	c. Dana Alokasi Khusus (DAK)	Rp -	
	- DAK fisik	Rp -	
	1. Reguler	Rp -	
	2. Penugasan	Rp -	
	3. Afirmasi	Rp -	
	- DAK non fisik	Rp -	
	1. BOK	Rp -	
	d. APBD Kabupaten	Rp 373.795.981.112	
	1. APBD Kabupaten	Rp 373.795.981.112	
2	APBD PROVINSI	Rp -	0,00
	a. Belanja Langsung	Rp -	
	b. Belanja Tidak Langsung	Rp -	
	c. Dana Alokasi Khusus (DAK) : BOK	Rp -	
3	APBN :	Rp -	0,00
	a. Dana Dekonsentrasi	Rp -	
	b. Lain-lain (sebutkan), misal bansos kapitasi	Rp -	
4	PINJAMAN/HIBAH LUAR NEGERI (PHLN) (sebutkan <i>project</i> dan sumber dananya)	Rp -	0,00
		Rp -	
5	SUMBER PEMERINTAH LAIN*	Rp -	0,00
TOTAL ANGGARAN KESEHATAN		Rp 373.795.981.112	
TOTAL APBD KAB/KOTA		Rp 2.472.442.557.380	
% APBD KESEHATAN THD APBD KAB/KOTA			15,1
ANGGARAN KESEHATAN PERKAPITA		Rp 855.227	

Sumber: Sekretariat Dinkes Kotim Tahun 2023

TABEL 21

**JUMLAH KELAHIRAN MENURUT JENIS KELAMIN, KECAMATAN, DAN PUSKESMAS  
KABUPATEN KOTAWARINGIN TIMUR  
TAHUN 2023**

NO	KECAMATAN	NAMA PUSKESMAS	JUMLAH KELAHIRAN								
			LAKI-LAKI			PEREMPUAN			LAKI-LAKI + PEREMPUAN		
			HIDUP	MATI	HIDUP + MATI	HIDUP	MATI	HIDUP + MATI	HIDUP	MATI	HIDUP + MATI
1	2	3	4	5	6	7	8	9	10	11	12
1	Teluk Sampit	Ujung Pandaran	106		106	95	-	95	201	-	201
2	Pulau Hanaut	Bapinang	170	-	170	153	13	166	323	13	336
3	Mentaya Hilir Selatan	Samuda	230	-	230	208	2	210	438	2	440
4	Mentaya Hilir Utara	Bagendang	152	1	153	137	-	137	289	1	290
5	Mentawa Baru Ketapa	Ketapang 1	957	1	958	865	-	865	1.822	1	1.823
		Ketapang 2	234	2	236	212	5	217	446	7	453
		Pasir Putih	94	1	95	86	-	86	180	1	181
6	Baamang	Baamang 1	474	8	482	429	2	431	903	10	913
		Baamang 2	190	7	197	171	-	171	361	7	368
7	Seranau	Mentaya Seberang	108	1	109	97	-	97	205	1	206
8	Kota Besi	Kota Besi	183	-	183	166	2	168	349	2	351
9	Telawang	Sebabai	140	5	145	128	2	130	268	7	275
10	Cempaga	Cempaka Mulia	213	1	214	193	-	193	406	1	407
11	Cempaga Hulu	Pundu	183	8	191	165	3	168	348	11	359
12	Parenggean	Parenggean 1	119	2	121	108	2	110	227	4	231
		Parenggean 2	132	-	132	119	-	119	251	-	251
13	Tualan Hulu	Tualan Hulu	68	1	69	62	-	62	130	1	131
14	Mentaya Hulu	Kuala Kuayan	174	1	175	157	-	157	331	1	332
15	Bukit Santuai	Tumbang Penyahuan	71	-	71	65	1	66	136	1	137
16	Telaga Antang	Tumbang Sangai	190	3	193	172	2	174	362	5	367
17	Antang Kalang	Tumbang Kalang	116	5	121	105	-	105	221	5	226
<b>JUMLAH (KAB/KOTA) 2023</b>			<b>4.304</b>	<b>47</b>	<b>4.351</b>	<b>3.893</b>	<b>34</b>	<b>3.927</b>	<b>8.197</b>	<b>81</b>	<b>8.278</b>
<b>ANGKA LAHIR MATI PER 1.000 KELAHIRAN (DILAPORKAN)</b>				<b>10,8</b>			<b>8,7</b>			<b>9,8</b>	
<b>2022</b>			<b>4.130</b>	<b>19</b>	<b>4.149</b>	<b>3.857</b>	<b>18</b>	<b>3.875</b>	<b>7.987</b>	<b>37</b>	<b>8.024</b>
<b>2021</b>			<b>4.583</b>	<b>4</b>	<b>4.587</b>	<b>4.219</b>	<b>7</b>	<b>4.226</b>	<b>8.802</b>	<b>11</b>	<b>8.813</b>
<b>2020</b>			<b>5.157</b>	<b>19</b>	<b>5.176</b>	<b>4.540</b>	<b>12</b>	<b>4.552</b>	<b>9.697</b>	<b>31</b>	<b>9.728</b>
<b>2019</b>			<b>4.656</b>	<b>25</b>	<b>4.681</b>	<b>4.356</b>	<b>14</b>	<b>4.370</b>	<b>9.012</b>	<b>39</b>	<b>9.051</b>

Sumber: Bidang Kesmas Dinkes Kotim Tahun 2023

Keterangan : Angka Lahir Mati (dilaporkan) tersebut di atas belum tentu menggambarkan Angka Lahir Mati yang sebenarnya di populasi

TABEL 22

**JUMLAH KEMATIAN IBU MENURUT KECAMATAN DAN PUSKESMAS  
KABUPATEN KOTAWARINGIN TIMUR  
TAHUN 2023**

NO	KECAMATAN	PUSKESMAS	JUMLAH LAHIR HIDUP	KEMATIAN IBU			
				JUMLAH KEMATIAN IBU HAMIL	JUMLAH KEMATIAN IBU BERSALIN	JUMLAH KEMATIAN IBU NIFAS	JUMLAH KEMATIAN IBU
1	2	3	4	5	6	7	8
1	Teluk Sampit	Ujung Pandaran	201				-
2	Pulau Hanaut	Bapinang	323				-
3	Mentaya Hilir Selatan	Samuda	438				-
4	Mentaya Hilir Utara	Bagendang	289				-
5	Mentawa Baru Ketapa	Ketapang 1	548	1		1	2
		Ketapang 2	136				-
		Pasir Putih	48				-
6	Baamang	Baamang 1	489				-
		Baamang 2	77				-
7	Seranau	Mentaya Seberang	205		1		1
8	Kota Besi	Kota Besi	349				-
9	Telawang	Sebabai	268	1			1
10	Cempaga	Cempaka Mulia	406				-
11	Cempaga Hulu	Pundu	348	1		1	2
12	Parenggean	Parenggean 1	478				-
		Parenggean 2	251				-
13	Tualan Hulu	Tualan Hulu	130	1			1
14	Mentaya Hulu	Kuala Kuayan	331				-
15	Bukit Santuai	Tumbang Penyahuan	136	1			1
16	Telaga Antang	Tumbang Sangai	362	1			1
17	Antang Kalang	Tumbang Kalang	221	2			2
<b>JUMLAH (KAB/KOTA) 2023</b>			<b>6.034</b>	<b>8</b>	<b>1</b>	<b>2</b>	<b>11</b>
<b>ANGKA KEMATIAN IBU (DILAPORKAN) 2023</b>							<b>134,2</b>
<b>2022</b>							<b>137,7</b>
<b>2021</b>							<b>227,2</b>
<b>2020</b>							<b>103,1</b>
<b>2019</b>							<b>177,5</b>

Sumber: Bidang Kesmas Dinkes Kotim Tahun 2023

Keterangan:

- Jumlah kematian ibu = jumlah kematian ibu hamil + jumlah kematian ibu bersalin + jumlah kematian ibu nifas
- Angka Kematian Ibu (dilaporkan) tersebut di atas belum bisa menggambarkan AKI yang sebenarnya di populasi

TABEL 23

**JUMLAH KEMATIAN IBU MENURUT PENYEBAB, KECAMATAN, DAN PUSKESMAS  
KABUPATEN KOTAWARINGIN TIMUR  
TAHUN 2023**

NO	KECAMATAN	PUSKESMAS	PENYEBAB KEMATIAN IBU									
			PERDARAHAN	GANGGUAN HIPERTENSI	INFEKSI	KELAINAN JANTUNG DAN PEMBULUH DARAH*	GANGGUAN AUTOIMUN**	GANGGUAN CEREBROVASKULAR***	COVID-19	KOMPLIKASI PASCA KEGUGURAN (ABORTUS)	LAIN-LAIN	JUMLAH KEMATIAN IBU
1	2	3	4	5	6	7	8	9	10	11	12	13
1	Teluk Sampit	Ujung Pandaran										-
2	Pulau Hanaut	Bapinang										-
3	Mentaya Hilir Selatan	Samuda										-
4	Mentaya Hilir Utara	Bagendang										-
5	Mentawa Baru Ketapa	Ketapang 1		1								1
		Ketapang 2										-
		Pasir Putih										-
6	Baamang	Baamang 1										-
		Baamang 2										-
7	Seranau	Mentaya Seberang	1									1
8	Kota Besi	Kota Besi										-
9	Telawang	Sebabi		1								1
10	Cempaga	Cempaka Mulia										-
11	Cempaga Hulu	Pundu		1							1	2
12	Parenggean	Parenggean 1									1	1
		Parenggean 2										-
13	Tualan Hulu	Tualan Hulu		1								1
14	Mentaya Hulu	Kuala Kuayan										-
15	Bukit Santuai	Tumbang Penyahuan									1	1
16	Telaga Antang	Tumbang Sangai	1									1
17	Antang Kalang	Tumbang Kalang		1							1	2
												-
<b>JUMLAH (KAB/KOTA) 2023</b>			<b>2</b>	<b>5</b>	-	-	-	-	-	-	<b>4</b>	<b>11</b>
<b>2022</b>			<b>9</b>	-	-	-	-	-	-	-	<b>2</b>	<b>11</b>
		<b>2021</b>	<b>11</b>	<b>2</b>	<b>1</b>	<b>1</b>	-	-	-	-	<b>5</b>	<b>20</b>
		<b>2020</b>	<b>2</b>	<b>2</b>	<b>1</b>	<b>1</b>	-	-	-	-	<b>3</b>	<b>9</b>
		<b>2019</b>	<b>6</b>	<b>4</b>	-	<b>1</b>	-	-	-	-	<b>5</b>	<b>16</b>

Sumber: Bidang Kesmas Dinkes Kotim Tahun 2023

\* penyakit jantung kongenital, PPCM (Peripartum cardiomyopathy), aneurisma aorta, dll

\*\* SLE (Systemic lupus erthematosus), dll

\*\*\* stroke, aneurisma otak, dll

TABEL 24

**CAKUPAN PELAYANAN KESEHATAN PADA IBU HAMIL, IBU BERSALIN, DAN IBU NIFAS MENURUT KECAMATAN DAN PUSKESMAS  
KABUPATEN KOTAWARINGIN TIMUR  
TAHUN 2023**

NO	KECAMATAN	PUSKESMAS	IBU HAMIL							IBU BERSALIN/NIFAS								
			JUMLAH	K1		K4		K6		JUMLAH	PERSALINAN DI FASYANKES		KF1		KF LENGKAP		IBU NIFAS MENDAPAT VIT A	
				JUMLAH	%	JUMLAH	%	JUMLAH	%		JUMLAH	%	JUMLAH	%	JUMLAH	%	JUMLAH	%
1	2	3	4	5	6	7	8	9	10	11	12	13	14	15	16	17	18	19
1	Teluk Sampit	Ujung Pandaran	184	184	100,0	184	100,0	100	54,3	211	199	94,3	142	67,3	131	62,1	142	67,3
2	Pulau Hanaut	Bapinang	318	318	100,0	292	91,8	146	45,9	338	322	95,3	264	78,1	247	73,1	264	78,1
3	Mentaya Hilir Selatan	Samuda	481	474	98,5	394	81,9	187	38,9	459	372	81,0	272	59,3	243	52,9	272	59,3
4	Mentaya Hilir Utara	Bagendang	306	303	99,0	267	87,3	237	77,5	302	302	100,0	198	65,6	182	60,3	198	65,6
5	Mentawa Baru Ketapa	Ketapang 1	820	816	99,5	798	97,3	620	75,6	615	615	100,0	613	99,7	607	98,7	613	99,7
		Ketapang 2	1.079	1.060	98,2	1.009	93,5	616	57,1	1.140	958	84,0	870	76,3	856	75,1	870	76,3
		Pasir Putih	179	179	100,0	199	111,2	143	79,9	156	143	91,7	143	91,7	143	91,7	143	91,7
6	Baamang	Baamang 1	792	776	98,0	725	91,5	635	80,2	671	671	100,0	603	89,9	593	88,4	603	89,9
		Baamang 2	642	630	98,1	615	95,8	301	46,9	653	627	96,0	622	95,3	577	88,4	622	95,3
7	Seranau	Mentaya Seberang	179	179	100,0	197	110,1	82	45,8	215	215	100,0	140	65,1	113	52,6	140	65,1
8	Kota Besi	Kota Besi	354	354	100,0	305	86,2	198	55,9	366	366	100,0	281	76,8	217	59,3	281	76,8
9	Telawang	Sebabi	493	493	100,0	447	90,7	219	44,4	281	281	100,0	550	195,7	548	195,0	550	195,7
10	Cempaga	Cempaka Mulia	439	434	98,9	398	90,7	190	43,3	425	425	100,0	297	69,9	260	61,2	297	69,9
11	Cempaga Hulu	Pundu	272	272	100,0	265	97,4	175	64,3	366	357	97,5	309	84,4	264	72,1	309	84,4
12	Parenggean	Parenggean 1	397	397	100,0	376	94,7	128	32,2	365	342	93,7	344	94,2	323	88,5	344	94,2
		Parenggean 2	123	123	100,0	137	111,4	134	108,9	136	131	96,3	131	96,3	125	91,9	131	96,3
13	Tualan Hulu	Tualan Hulu	96	96	100,0	99	103,1	56	58,3	136	107	78,7	56	41,2	55	40,4	56	41,2
14	Mentaya Hulu	Kuala Kuayan	409	409	100,0	387	94,6	174	42,5	347	347	100,0	360	103,7	313	90,2	360	103,7
15	Bukit Santuai	Tumbang Penyahuan	145	145	100,0	147	101,4	100	69,0	142	126	88,7	142	100,0	139	97,9	142	100,0
16	Telaga Antang	Tumbang Sangai	319	319	100,0	311	97,5	146	45,8	380	299	78,7	301	79,2	239	62,9	301	79,2
17	Antang Kalang	Tumbang Kalang	287	287	100,0	270	94,1	159	55,4	231	220	95,2	263	113,9	250	108,2	263	113,9
<b>JUMLAH (KAB/KOTA) 2023</b>			<b>8.314</b>	<b>8.248</b>	<b>99,2</b>	<b>7.822</b>	<b>94,1</b>	<b>4.746</b>	<b>57,1</b>	<b>7.935</b>	<b>7.425</b>	<b>93,6</b>	<b>6.901</b>	<b>87,0</b>	<b>6.425</b>	<b>81,0</b>	<b>6.901</b>	<b>87,0</b>
<b>2022</b>			<b>8.292</b>	<b>8.041</b>	<b>97,0</b>	<b>7.399</b>	<b>89,2</b>	<b>5.205</b>	<b>62,8</b>	<b>8.190</b>	<b>6.945</b>	<b>84,8</b>	<b>7.903</b>	<b>96,5</b>	<b>6.689</b>	<b>81,7</b>	<b>7.280</b>	<b>88,9</b>
<b>2021</b>			<b>8.808</b>	<b>8.634</b>	<b>98,0</b>	<b>7.635</b>	<b>86,7</b>			<b>8.152</b>	<b>7.901</b>	<b>96,9</b>	<b>7.843</b>	<b>96,2</b>	<b>6.991</b>	<b>85,8</b>	<b>7.332</b>	<b>89,9</b>
<b>2020</b>			<b>10.276</b>	<b>9.574</b>	<b>93,2</b>	<b>8.733</b>	<b>85,0</b>			<b>9.808</b>	<b>8.675</b>	<b>88,4</b>	<b>9.697</b>	<b>98,9</b>	<b>9.251</b>	<b>84,3</b>	<b>9.697</b>	<b>98,9</b>
<b>2019</b>			<b>10.267</b>	<b>9.177</b>	<b>89,4</b>	<b>8.723</b>	<b>85,0</b>			<b>9.827</b>	<b>8.083</b>	<b>82,3</b>	<b>8.669</b>	<b>88,2</b>	<b>7.908</b>	<b>80,5</b>	<b>7.207</b>	<b>73,3</b>

Sumber: Bidang Kesmas Dinkes Kotim Tahun 2023

TABEL 25

**CAKUPAN IMUNISASI Td PADA IBU HAMIL MENURUT KECAMATAN DAN PUSKESMAS  
KABUPATEN KOTAWARINGIN TIMUR  
TAHUN 2023**

NO	KECAMATAN	PUSKESMAS	JUMLAH IBU HAMIL	IMUNISASI Td PADA IBU HAMIL											
				Td1		Td2		Td3		Td4		Td5		Td2+	
				JUMLAH	%	JUMLAH	%	JUMLAH	%	JUMLAH	%	JUMLAH	%	JUMLAH	%
1	2	3	4	5	6	7	8	9	10	11	12	13	14	15	16
1	Teluk Sampit	Ujung Pandaran	184	57	31,0	46	25,0	35	19,0	11	6,0	8	4,3	100	54,3
2	Pulau Hanaut	Bapinang	318	37	11,6	99	31,1	122	38,4	43	13,5	38	11,9	302	95,0
3	Mentaya Hilir Selatan	Samuda	481	9	1,9	44	9,1	44	9,1	17	3,5	9	1,9	114	23,7
4	Mentaya Hilir Utara	Bagendang	306	28	9,2	37	12,1	30	9,8	36	11,8	52	17,0	155	50,7
5	Mentawa Baru Ketapa	Ketapang 1	820	736	89,8	2	0,2	0	0,0	0	0,0	0	0,0	2	0,2
		Ketapang 2	1.079	1.076	99,7	858	79,5	641	59,4	404	37,4	241	22,3	2.144	198,7
		Pasir Putih	179	40	22,3	7	3,9	22	12,3	32	17,9	108	60,3	169	94,4
6	Baamang	Baamang 1	792	0	0,0	4	0,5	227	28,7	85	10,7	26	3,3	342	43,2
		Baamang 2	642	55	8,6	144	22,4	212	33,0	151	23,5	137	21,3	644	100,3
7	Seranau	Mentaya Seberang	179	0	0,0	0	0,0	11	6,1	6	3,4	6	3,4	23	12,8
8	Kota Besi	Kota Besi	354	0	0,0	0	0,0	3	0,8	0	0,0	1	0,3	4	1,1
9	Telawang	Sebabi	493	336	68,2	230	46,7	187	37,9	76	15,4	48	9,7	541	109,7
10	Cempaga	Cempaka Mulia	439	11	2,5	0	0,0	0	0,0	0	0,0	0	0,0	0	0,0
11	Cempaga Hulu	Pundu	272	45	16,5	43	15,8	18	6,6	31	11,4	16	5,9	108	39,7
12	Parenggean	Parenggean 1	397	233	58,7	0	0,0	0	0,0	0	0,0	0	0,0	0	0,0
		Parenggean 2	123	0	0,0	0	0,0	3	2,4	2	1,6	5	4,1	10	8,1
13	Tualan Hulu	Tualan Hulu	96	28	29,2	27	28,1	0	0,0	0	0,0	0	0,0	27	28,1
14	Mentaya Hulu	Kuala Kuayan	409	946	231,3	462	113,0	366	89,5	202	49,4	158	38,6	1.188	290,5
15	Bukit Santuai	Tumbang Penyahuan	145	74	51,0	43	29,7	45	31,0	10	6,9	5	3,4	103	71,0
16	Telaga Antang	Tumbang Sangai	319	21	6,6	135	42,3	112	35,1	35	11,0	1	0,3	283	88,7
17	Antang Kalang	Tumbang Kalang	287	54	18,8	57	19,9	34	11,8	12	4,2	5	1,7	108	37,6
<b>JUMLAH (KAB/KOTA) 2023</b>			<b>8.314</b>	<b>3.786</b>	<b>45,5</b>	<b>2.238</b>	<b>26,9</b>	<b>2.112</b>	<b>25,4</b>	<b>1.153</b>	<b>13,9</b>	<b>864</b>	<b>10,4</b>	<b>6.367</b>	<b>76,6</b>
<b>2022</b>			<b>8.292</b>	<b>1.272</b>	<b>15,3</b>	<b>1.732</b>	<b>20,9</b>	<b>2.528</b>	<b>30,5</b>	<b>1.731</b>	<b>20,9</b>	<b>810</b>	<b>9,8</b>	<b>7.301</b>	<b>88,0</b>
<b>2021</b>			<b>8.808</b>	<b>1.297</b>	<b>14,7</b>	<b>1.614</b>	<b>18,3</b>	<b>1.478</b>	<b>16,8</b>	<b>1.047</b>	<b>11,9</b>	<b>765</b>	<b>8,7</b>	<b>4.904</b>	<b>55,7</b>
<b>2020</b>			<b>10.276</b>	<b>1.424</b>	<b>13,9</b>	<b>1.851</b>	<b>18,0</b>	<b>1.613</b>	<b>15,7</b>	<b>878</b>	<b>8,5</b>	<b>762</b>	<b>7,4</b>	<b>5.104</b>	<b>49,7</b>
<b>2019</b>			<b>10.283</b>	<b>2.531</b>	<b>24,6</b>	<b>1.956</b>	<b>19,0</b>	<b>1.385</b>	<b>13,5</b>	<b>936</b>	<b>9,1</b>	<b>696</b>	<b>6,8</b>	<b>2.650</b>	<b>25,8</b>

Sumber: Bidang Kesmas Dinkes Kotim Tahun 2023

TABEL 26

**PERSENTASE CAKUPAN IMUNISASI Td PADA WANITA USIA SUBUR YANG TIDAK HAMIL MENURUT KECAMATAN DAN PUSKESMAS  
KABUPATEN KOTAWARINGIN TIMUR  
TAHUN 2023**

NO	KECAMATAN	PUSKESMAS	JUMLAH WUS TIDAK HAMIL (15-39 TAHUN)	IMUNISASI Td PADA WUS TIDAK HAMIL									
				Td1		Td2		Td3		Td4		Td5	
				JUMLAH	%	JUMLAH	%	JUMLAH	%	JUMLAH	%	JUMLAH	%
1	2	3	4	5	6	7	8	9	10	11	12	13	14
1	Teluk Sampit	Ujung Pandaran	2.330	9	0,4	8	0,3	6	0,3	-	0,0	-	0,0
2	Pulau Hanaut	Bapinang	3.714	2	0,1	1	0,0	22	0,6	11	0,3	-	0,0
3	Mentaya Hilir Selatan	Samuda	4.986	8	0,2	85	1,7	-	0,0	-	0,0	-	0,0
4	Mentaya Hilir Utara	Bagendang	3.301	39	1,2	14	0,4	7	0,2	3	0,1	3	0,1
5	Mentawa Baru Ketapa	Ketapang 1	6.510	119	1,8	5	0,1	50	0,8	2	0,0	-	0,0
		Ketapang 2	12.504	1.191	9,5	949	7,6	734	5,9	532	4,3	364	2,9
		Pasir Putih	1.672	13	0,8	3	0,2	30	1,8	2	0,1	-	0,0
6	Baamang	Baamang 1	7.210	512	7,1	-	0,0	50	0,7	8	0,1	-	0,0
		Baamang 2	7.145	58	0,8	94	1,3	79	1,1	49	0,7	58	0,8
7	Seranau	Mentaya Seberang	2.388	10	0,4	-	0,0	26	1,1	6	0,3	-	0,0
8	Kota Besi	Kota Besi	4.005	15	0,4	3	0,1	7	0,2	5	0,1	5	0,1
9	Telawang	Sebabi	2.854	23	0,8	-	0,0	-	0,0	-	0,0	-	0,0
10	Cempaga	Cempaka Mulia	4.628	13	0,3	-	0,0	-	0,0	-	0,0	-	0,0
11	Cempaga Hulu	Pundu	4.080	2	0,0	-	0,0	3	0,1	12	0,3	1	0,0
12	Parenggean	Parenggean 1	3.964	72	1,8	-	0,0	-	0,0	-	0,0	-	0,0
		Parenggean 2	1.493	9	0,6	-	0,0	2	0,1	-	0,0	13	0,9
13	Tualan Hulu	Tualan Hulu	1.530	11	0,7	-	0,0	-	0,0	-	0,0	-	0,0
14	Mentaya Hulu	Kuala Kuayan	3.725	580	15,6	467	12,5	401	10,8	262	7,0	174	4,7
15	Bukit Santuai	Tumbang Penyahuan	1.552	51	3,3	7	0,5	6	0,4	4	0,3	3	0,2
16	Telaga Antang	Tumbang Sangai	4.201	-	0,0	-	0,0	-	0,0	-	0,0	-	0,0
17	Antang Kalang	Tumbang Kalang	2.470	13	0,5	-	0,0	-	0,0	-	0,0	-	0,0
<b>JUMLAH (KAB/KOTA) 2023</b>			<b>86.262</b>	<b>2.750</b>	<b>3,2</b>	<b>1.636</b>	<b>1,9</b>	<b>1.423</b>	<b>1,6</b>	<b>896</b>	<b>1,0</b>	<b>621</b>	<b>0,7</b>
<b>2022</b>			<b>86.368</b>	<b>2.507</b>	<b>2,9</b>	<b>1.424</b>	<b>1,6</b>	<b>1.419</b>	<b>1,6</b>	<b>317</b>	<b>0,4</b>	<b>286</b>	<b>0,3</b>
<b>2021</b>			<b>85.813</b>	<b>2.344</b>	<b>2,7</b>	<b>1.249</b>	<b>1,5</b>	<b>1.245</b>	<b>1,5</b>	<b>123</b>	<b>0,1</b>	<b>87</b>	<b>0,1</b>

Sumber: Bidang Kesmas Dinkes Kotim Tahun 2023



TABEL 27

**PERSENTASE CAKUPAN IMUNISASI Td PADA WANITA USIA SUBUR (HAMIL DAN TIDAK HAMIL) MENURUT KECAMATAN DAN PUSKESMAS  
KABUPATEN KOTAWARINGIN TIMUR  
TAHUN 2023**

NO	KECAMATAN	PUSKESMAS	JUMLAH WUS (15-39 TAHUN)	IMUNISASI Td PADA WUS									
				Td1		Td2		Td3		Td4		Td5	
				JUMLAH	%	JUMLAH	%	JUMLAH	%	JUMLAH	%	JUMLAH	%
1	2	3	4	5	6	7	8	9	10	11	12	13	14
1	Teluk Sampit	Ujung Pandaran	2.518	77	3,1	54	2,1	41	1,6	11	0,4	8	0,3
2	Pulau Hanaut	Bapinang	4.032	62	1,5	100	2,5	144	3,6	54	1,3	38	0,9
3	Mentaya Hilir Selatan	Samuda	5.506	89	1,6	129	2,3	44	0,8	17	0,3	9	0,2
4	Mentaya Hilir Utara	Bagendang	3.606	116	3,2	51	1,4	37	1,0	39	1,1	55	1,5
5	Mentawa Baru Ketapa	Ketapang 1	7.334	855	11,7	7	0,1	50	0,7	0	0,0	0	0,0
		Ketapang 2	13.590	1.088	8,0	1.807	13,3	1.375	10,1	939	6,9	605	4,5
		Pasir Putih	1.851	15	0,8	10	0,5	52	2,8	34	1,8	108	5,8
6	Baamang	Baamang 1	8.004	512	6,4	4	0,0	277	3,5	93	1,2	26	0,3
		Baamang 2	7.789	8	0,1	238	3,1	291	3,7	200	2,6	195	2,5
7	Seranau	Mentaya Seberang	2.566	46	1,8	0	0,0	37	1,4	12	0,5	5	0,2
8	Kota Besi	Kota Besi	4.363	15	0,3	3	0,1	10	0,2	5	0,1	6	0,1
9	Telawang	Sebabi	3.351	359	10,7	230	6,9	187	5,6	76	2,3	48	1,4
10	Cempaga	Cempaka Mulia	5.073	24	0,5	0	0,0	0	0,0	0	0,0	0	0,0
11	Cempaga Hulu	Pundu	4.522	53	1,2	43	1,0	21	0,5	43	1,0	17	0,4
12	Parenggean	Parenggean 1	4.357	224	5,1	0	0,0	0	0,0	0	0,0	0	0,0
		Parenggean 2	1.624	9	0,6	0	0,0	5	0,3	2	0,1	18	1,1
13	Tualan Hulu	Tualan Hulu	1.628	49	3,0	27	1,7	0	0,0	0	0,0	0	0,0
14	Mentaya Hulu	Kuala Kuayan	4.135	56	1,4	929	22,5	767	18,5	464	11,2	332	8,0
15	Bukit Santuai	Tumbang Penyahuan	1.694	11	0,6	45	2,7	51	3,0	14	0,8	8	0,5
16	Telaga Antang	Tumbang Sangai	4.523	10	0,2	135	3,0	112	2,5	35	0,8	1	0,0
17	Antang Kalang	Tumbang Kalang	2.754	40	1,5	57	2,1	34	1,2	12	0,4	5	0,2
<b>JUMLAH (KAB/KOTA) 2023</b>			<b>94.820</b>	<b>3.718</b>	<b>3,9</b>	<b>3.869</b>	<b>4,1</b>	<b>3.535</b>	<b>3,7</b>	<b>2.050</b>	<b>2,2</b>	<b>1.484</b>	<b>1,6</b>
<b>2022</b>			<b>94.660</b>	<b>1.779</b>	<b>1,9</b>	<b>2.156</b>	<b>2,3</b>	<b>2.947</b>	<b>3,1</b>	<b>2.048</b>	<b>2,2</b>	<b>1.596</b>	<b>1,7</b>
<b>2021</b>			<b>94.621</b>	<b>1.641</b>	<b>1,7</b>	<b>1.011</b>	<b>1,1</b>	<b>823</b>	<b>0,9</b>	<b>406</b>	<b>0,4</b>	<b>352</b>	<b>0,4</b>
<b>2020</b>			<b>91.886</b>	<b>2.272</b>	<b>2,5</b>	<b>1.702</b>	<b>1,9</b>	<b>1.259</b>	<b>1,4</b>	<b>813</b>	<b>0,9</b>	<b>683</b>	<b>0,7</b>
<b>2019</b>			<b>91.211</b>	<b>2.874</b>	<b>3,2</b>	<b>2.111</b>	<b>2,3</b>	<b>1.510</b>	<b>1,7</b>	<b>1.000</b>	<b>1,1</b>	<b>724</b>	<b>0,8</b>

Sumber: Bidang Kesmas Dinkes Kotim Tahun 2023

TABEL 28

**JUMLAH IBU HAMIL YANG MENDAPATKAN DAN MENGONSUMSI TABLET TAMBAH DARAH (TTD) MENURUT KECAMATAN DAN PUSKESMAS  
KABUPATEN KOTAWARINGIN TIMUR  
TAHUN 2023**

NO	KECAMATAN	PUSKESMAS	JUMLAH IBU HAMIL	TTD (90 TABLET)			
				IBU HAMIL YANG MENDAPATKAN	%	IBU HAMIL YANG MENGONSUMSI	%
1	2	3	4	5	6	7	8
1	Teluk Sampit	Ujung Pandaran	184	184	100,0	184	100,0
2	Pulau Hanaut	Bapinang	318	318	100,0	318	100,0
3	Mentaya Hilir Selatan	Samuda	481	397	82,5	397	82,5
4	Mentaya Hilir Utara	Bagendang	306	208	68,0	208	68,0
5	Mentawa Baru Ketapang	Ketapang 1	820	659	80,4	659	80,4
		Ketapang 2	1.079	973	90,2	973	90,2
		Pasir Putih	179	170	95,0	170	95,0
6	Baamang	Baamang 1	792	676	85,4	676	85,4
		Baamang 2	642	620	96,6	620	96,6
7	Seranau	Mentaya Seberang	179	179	100,0	179	100,0
8	Kota Besi	Kota Besi	354	282	79,7	282	79,7
9	Telawang	Sebabi	493	493	100,0	493	100,0
10	Cempaga	Cempaka Mulia	439	394	89,7	394	89,7
11	Cempaga Hulu	Pundu	272	272	100,0	272	100,0
12	Parenggean	Parenggean 1	397	358	90,2	358	90,2
		Parenggean 2	123	135	109,8	135	109,8
13	Tualan Hulu	Tualan Hulu	96	77	80,2	77	80,2
14	Mentaya Hulu	Kuala Kuayan	409	409	100,0	409	100,0
15	Bukit Santuai	Tumbang Penyahuan	145	145	100,0	145	100,0
16	Telaga Antang	Tumbang Sangai	319	249	78,1	249	78,1
17	Antang Kalang	Tumbang Kalang	287	249	86,8	249	86,8
<b>JUMLAH (KAB/KOTA) 2023</b>			<b>8.314</b>	<b>7.447</b>	<b>89,6</b>	<b>7.447</b>	<b>89,6</b>
<b>2022</b>			<b>8.292</b>	<b>7.420</b>	<b>89,5</b>	<b>7.420</b>	<b>89,5</b>
<b>2021</b>			<b>8.808</b>	<b>7.278</b>	<b>82,6</b>	<b>7.278</b>	<b>82,6</b>
<b>2020</b>			<b>10.276</b>	<b>8.300</b>	<b>80,8</b>	<b>8.300</b>	<b>80,8</b>
<b>2019</b>			<b>10.267</b>	<b>8.160</b>	<b>79,5</b>	<b>8.160</b>	<b>79,5</b>

Sumber: Bidang Kesmas Dinkes Kotim Tahun 2023

TABEL 29

PESERTA KB AKTIF METODE MODERN MENURUT JENIS KONTRASEPSI,DAN PESERTA KB AKTIF MENGALAMI EFEK SAMPING, KOMPLIKASI KEGAGALAN DAN DROP OUT MENURUT KECAMATAN DAN PUSKESMAS  
KABUPATEN KOTAWARINGIN TIMUR  
TAHUN 2023

NO	KECAMATAN	PUSKESMAS	JUMLAH PUS	PESERTA KB AKTIF METODE MODERN																		EFEK SAMPING BER-KB	%	KOMPLIKASI BER-KB	%	KEGAGALAN BER-KB	%	DROP OUT BER-KB	%
				KONDOM	%	SUNTIK	%	PIL	%	AKDR	%	MOP	%	MOW	%	IMPLAN	%	MAL	%	JUMLAH	%								
1	2	3	4	5	6	7	8	9	10	11	12	13	14	15	16	17	18	19	20	21	22	23	24	25	26	27	28	29	30
1	Teluk Sampit	Ujung Pandaran	1.891	13	1,0	1.025	75,7	157	11,6	14	1,0	-	0,0	4	0,3	141	10,4	-	0,0	1.354	71,6	2	0,1	-	0,0	-	0,0	8	0,6
2	Pulau Hanaut	Bapinang	3.240	6	0,3	1.593	69,0	666	28,8	5	0,2	-	0,0	3	0,1	36	1,6	-	0,0	2.309	71,3	-	0,0	1	0,0	-	0,0	16	0,7
3	Mentaya Hilir Selatan	Samuda	4.241	3	0,2	1.697	88,1	187	9,7	-	0,0	-	0,0	3	0,2	36	1,9	-	0,0	1.926	45,4	-	0,0	-	0,0	-	0,0	1	0,1
4	Mentaya Hilir Utara	Bagendang	2.685	-	0,0	240	86,3	26	9,4	-	0,0	-	0,0	-	0,0	12	4,3	-	0,0	278	10,4	-	0,0	-	0,0	-	0,0	-	0,0
5	Mentawa Baru Ketapang	Ketapang 1	6.738	7	0,6	932	86,5	97	9,0	11	1,0	-	0,0	1	0,1	29	2,7	-	0,0	1.077	16,0	-	0,0	-	0,0	-	0,0	-	0,0
		Ketapang 2	8.582	9	0,3	2.456	85,2	278	9,6	46	1,6	-	0,0	2	0,1	93	3,2	-	0,0	2.884	33,6	3	0,1	-	0,0	1	0,0	-	0,0
		Pasir Putih	1.406	5	1,5	279	85,8	7	2,2	6	1,8	-	0,0	-	0,0	28	8,6	-	0,0	325	23,1	-	0,0	-	0,0	-	0,0	-	0,0
6	Baamang	Baamang 1	6.874	5	0,4	1.037	77,4	225	16,8	9	0,7	-	0,0	2	0,1	62	4,6	-	0,0	1.340	19,5	67	5,0	-	0,0	-	0,0	-	0,0
		Baamang 2	5.362	8	0,5	1.286	81,9	156	9,9	44	2,8	-	0,0	-	0,0	77	4,9	-	0,0	1.571	29,3	-	0,0	-	0,0	-	0,0	-	0,0
7	Seranau	Mentaya Seberang	1.977	3	0,2	891	57,2	581	37,3	-	0,0	-	0,0	4	0,3	79	5,1	-	0,0	1.558	78,8	-	0,0	-	0,0	-	0,0	-	0,0
8	Kota Besi	Kota Besi	3.347	-	0,0	559	55,5	403	40,0	1	0,1	-	0,0	9	0,9	35	3,5	-	0,0	1.007	30,1	-	0,0	-	0,0	6	0,6	32	3,2
9	Telawang	Sebabi	2.550	1	0,2	553	91,6	17	2,8	8	1,3	-	0,0	4	0,7	21	3,5	-	0,0	604	23,7	-	0,0	-	0,0	-	0,0	-	0,0
10	Cempaga	Cempaka Mulia	3.566	10	0,4	1.278	55,2	425	18,3	-	0,0	117	5,0	33	1,4	337	14,5	-	0,0	2.317	65,0	-	0,0	-	0,0	-	0,0	-	0,0
11	Cempaga Hulu	Pundu	3.253	3	0,2	1.066	85,9	89	7,2	4	0,3	-	0,0	11	0,9	68	5,5	-	0,0	1.241	38,1	10	0,8	-	0,0	9	0,7	5	0,4
12	Parenggean	Parenggean 1	3.192	2	0,2	596	71,4	187	22,4	1	0,1	-	0,0	4	0,5	45	5,4	-	0,0	835	26,2	9	1,1	2	0,2	1	0,1	-	0,0
		Parenggean 2	1.171	10	1,1	446	51,1	74	8,5	20	2,3	2	0,2	43	4,9	275	31,5	-	0,0	872	74,5	5	0,6	1	0,1	3	0,3	2	0,2
13	Tualan Hulu	Tualan Hulu	1.784	7	1,0	489	69,2	157	22,2	4	0,6	-	0,0	9	1,3	41	5,8	-	0,0	707	39,6	-	0,0	-	0,0	-	0,0	-	0,0
14	Mentaya Hulu	Kuala Kuayan	1.803	6	0,5	1.042	81,9	175	13,8	6	0,5	-	0,0	3	0,2	40	3,1	-	0,0	1.272	70,6	10	0,8	-	0,0	-	0,0	3	0,2
15	Bukit Santuai	Tumbang Penyahuan	1.200	6	0,7	635	78,3	81	10,0	-	0,0	-	0,0	4	0,5	85	10,5	-	0,0	811	67,6	-	0,0	-	0,0	-	0,0	-	0,0
16	Telaga Antang	Tumbang Sangai	3.168	-	0,0	1.217	83,6	218	15,0	2	0,1	-	0,0	-	0,0	19	1,3	-	0,0	1.456	46,0	-	0,0	-	0,0	-	0,0	-	0,0
17	Antang Kalang	Tumbang Kalang	1.468	3	0,3	939	85,1	109	9,9	-	0,0	-	0,0	1	0,1	52	4,7	-	0,0	1.104	75,2	2	0,2	-	0,0	-	0,0	1	0,1
JUMLAH (KAB/KOTA) 2023			69.499	107	0,4	20.256	75,8	4.315	16,1	181	0,7	119	0,4	140	0,5	1.611	6,0	-	0,0	26.729	38,5	108	0,4	4	0,0	20	0,1	68	0,3
2023			69.499	107	0,3	20.256	75,8	4.315	16,1	181	0,7	119	0,4	140	0,5	1.611	6,0	-	0,0		38,5	108	0,4	4	0,0	20	0,1	68	0,3
2022			70.785	125	0,3	33.511	79,9	6.577	15,7	178	0,4	90	0,2	151	0,4	1.315	3,1	-	0,0	41.947	59,3								
2021			70.764	174	0,3	44.967	82,0	7.531	13,7	319	0,6	83	0,2	171	0,3	1.593	2,9	-	0,0	54.838	77,5								
2020			70.669	636	1,1	41.212	73,6	10.748	19,2	507	0,9	94	0,2	189	0,3	2.592	4,6	-	0,0	55.978	79,2								
2019			70.459	209	0,5	31.981	77,2	8.153	19,7	132	0,3	44	0,1	58	0,1	833	2,0	-	0,0	41.410	58,8								

Sumber: Bidang Kesmas Dinkes Kotim Tahun 2023

Keterangan:

AKDR: Alat Kontrasepsi Dalam Rahim

MOP : Metode Operasi Pria

MOW : Metode Operasi Wanita

MAL : Metode Amenore Laktasi

TABEL 30

**PASANGAN USIA SUBUR (PUS) DENGAN STATUS 4 TERLALU (4T) DAN ALKI YANG MENJADI PESERTA KB AKTIF  
MENURUT KECAMATAN, DAN PUSKESMAS  
KABUPATEN KOTAWARINGIN TIMUR  
TAHUN 2023**

NO	KECAMATAN	PUSKESMAS	JUMLAH PUS	PUS 4T	%	PUS 4T PADA KB AKTIF	%	PUS ALKI	%	PUS ALKI PADA KB AKTIF	%
1	2	3	4	5	6	7	8	9	10	11	12
1	Teluk Sampit	Ujung Pandaran	1.891	189	10,0	40	21,4	19	0,0	-	
2	Pulau Hanaut	Bapinang	3.240	301	9,3	69	22,9	32	0,0	-	
3	Mentaya Hilir Selatan	Samuda	4.241	401	9,5	58	14,4	42	0,0	-	
4	Mentaya Hilir Utara	Bagendang	2.685	269	10,0	7	2,7	27	0,0	-	
5	Mentawa Baru Ketapang	Ketapang 1	6.738	611	9,1	32	5,3	67	0,0	-	
		Ketapang 2	8.582	850	9,9	86	10,2	86	0,0	-	
		Pasir Putih	1.406	140	10,0	10	7,0	14	0,0	-	
		Baamang									
6	Baamang	Baamang 1	6.874	677	9,8	40	5,9	69	0,0	-	
		Baamang 2	5.362	512	9,5	47	9,2	54	0,0	-	
7	Seranau	Mentaya Seberang	1.977	195	9,9	47	24,0	20	0,0	-	
8	Kota Besi	Kota Besi	3.347	302	9,0	29	9,6	33	0,0	-	
9	Telawang	Sebabi	2.550	255	10,0	18	7,1	26	0,0	-	
10	Cempaga	Cempaka Mulia	3.566	351	9,8	66	18,8	36	0,0	-	
11	Cempaga Hulu	Pundu	3.253	301	9,3	37	12,2	33	0,0	-	
12	Parenggean	Parenggean 1	3.192	303	9,5	25	8,3	32	0,0	-	
		Parenggean 2	1.171	109	9,3	26	23,8	12	0,0	-	
13	Tualan Hulu	Tualan Hulu	1.784	78	4,4	20	26,2	18	0,0	-	
14	Mentaya Hulu	Kuala Kuayan	1.803	177	9,8	38	21,5	18	0,0	-	
15	Bukit Santuai	Tumbang Penyahuan	1.200	111	9,2	24	21,9	12	0,0	-	
16	Telaga Antang	Tumbang Sangai	3.168	300	9,5	43	14,5	32	0,0	-	
17	Antang Kalang	Tumbang Kalang	1.468	133	9,1	33	24,9	15	0,0	-	
<b>JUMLAH (KAB/KOTA) 2023</b>			<b>69.499</b>	<b>6.565</b>	<b>9,4</b>	<b>797</b>	<b>12,1</b>	<b>695</b>	<b>0,0</b>	<b>-</b>	
<b>2023</b>			<b>69.499</b>	<b>6.565</b>	<b>9,4</b>	<b>797</b>	<b>12,1</b>	<b>695</b>	<b>0,0</b>		
<b>2022</b>			<b>70.785</b>	<b>6.126</b>	<b>1,6</b>	<b>482</b>	<b>7,9</b>	<b>-</b>	<b>0,0</b>	<b>-</b>	

Sumber: Bidang Kesmas Dinkes Kotim Tahun 2023

Keterangan :

ALKI : Anemia, LiLA<23,5, Penyakit Kronis, dan IMS

4 Terlalu (4T), yaitu : 1) berusia kurang dari 20 tahun; 2) berusia lebih dari 35 tahun; 3) telah memiliki anak hidup lebih dari 3 orang; anak dengan lainnya kurang dari 2 tahun, atau

4) jarak kelahiran antara satu

TABEL 31

**CAKUPAN DAN PROPORSI PESERTA KB PASCA PERSALINAN MENURUT JENIS KONTRASEPSI, KECAMATAN, DAN PUSKESMAS  
KABUPATEN KOTAWARINGIN TIMUR  
TAHUN 2023**

NO	KECAMATAN	PUSKESMAS	JUMLAH IBU BERSALIN	PESERTA KB PASCA PERSALINAN																	
				KONDOM	%	SUNTIK	%	PIL	%	AKDR	%	MOP	%	MOW	%	IMPLAN	%	MAL	%	JUMLAH	%
1	2	3	4	5	6	7	8	9	10	11	12	13	14	15	16	17	18	19	20	21	22
1	Teluk Sampit	Ujung Pandaran	211	-	0,0	107	93,9	4	3,5	1	0,9	-	0,0	1	0,9	1	0,9	-	0,0	114	54,0
2	Pulau Hanaut	Bapinang	338	6	4,6	97	74,0	21	16,0	1	0,8	-	0,0	4	3,1	2	1,5	-	0,0	131	38,8
3	Mentaya Hilir Selatan	Samuda	459	-	0,0	185	86,0	22	10,2	-	0,0	-	0,0	3	1,4	5	2,3	1	0,5	215	46,8
4	Mentaya Hilir Utara	Bagendang	302	-	0,0	147	100,0	-	0,0	-	0,0	-	0,0	-	0,0	-	0,0	-	0,0	147	48,7
5	Mentawa Baru Ketapa	Ketapang 1	615	-	0,0	123	96,1	1	0,8	3	2,3	-	0,0	-	0,0	1	0,8	-	0,0	128	20,8
		Ketapang 2	1.140	2	1,1	130	73,4	18	10,2	15	8,5	-	0,0	-	0,0	12	6,8	5	2,8	177	15,5
		Pasir Putih	156	-	0,0	37	86,0	-	0,0	3	7,0	-	0,0	-	0,0	3	7,0	-	0,0	43	27,6
6	Baamang	Baamang 1	671	-	0,0	535	79,4	127	18,8	2	0,3	-	0,0	3	0,4	7	1,0	-	0,0	674	100,4
		Baamang 2	653	-	0,0	221	86,3	8	3,1	17	6,6	-	0,0	-	0,0	10	3,9	-	0,0	256	39,2
7	Seranau	Mentaya Seberang	215	-	0,0	28	90,3	3	9,7	-	0,0	-	0,0	-	0,0	-	0,0	-	0,0	31	14,4
8	Kota Besi	Kota Besi	366	-	0,0	88	75,2	11	9,4	1	0,9	-	0,0	15	12,8	2	1,7	62	53,0	117	32,0
9	Telawang	Sebabi	281	-	0,0	34	81,0	2	4,8	-	0,0	-	0,0	4	9,5	2	4,8	-	0,0	42	14,9
10	Cempaga	Cempaka Mulia	425	-	0,0	131	75,3	34	19,5	2	1,1	-	0,0	-	0,0	7	4,0	-	0,0	174	40,9
11	Cempaga Hulu	Pundu	366	1	0,4	214	88,4	8	3,3	2	0,8	-	0,0	14	5,8	3	1,2	2	0,8	242	66,1
12	Parenggean	Parenggean 1	365	1	0,4	217	90,4	12	5,0	1	0,4	-	0,0	2	0,8	7	2,9	-	0,0	240	65,8
		Parenggean 2	136	-	0,0	95	81,9	5	4,3	-	0,0	1	0,9	7	6,0	7	6,0	1	0,9	116	85,3
13	Tualan Hulu	Tualan Hulu	136	-	0,0	22	68,8	7	21,9	-	0,0	-	0,0	2	6,3	1	3,1	-	0,0	32	23,5
14	Mentaya Hulu	Kuala Kuayan	347	-	0,0	250	85,3	4	1,4	29	9,9	-	0,0	2	0,7	8	2,7	-	0,0	293	84,4
15	Bukit Santuai	Tumbang Penyahuan	142	1	0,7	133	95,7	4	2,9	-	0,0	-	0,0	-	0,0	1	0,7	-	0,0	139	97,9
16	Telaga Antang	Tumbang Sangai	380	-	0,0	292	83,4	58	16,6	-	0,0	-	0,0	-	0,0	-	0,0	-	0,0	350	92,1
17	Antang Kalang	Tumbang Kalang	231	-	0,0	126	79,7	20	12,7	-	0,0	-	0,0	1	0,6	11	7,0	-	0,0	158	68,4
<b>JUMLAH (KAB/KOTA) 2023</b>			<b>7.704</b>	<b>11</b>	<b>0,3</b>	<b>3.212</b>	<b>84,1</b>	<b>369</b>	<b>9,7</b>	<b>77</b>	<b>2,0</b>	<b>1</b>	<b>0,0</b>	<b>58</b>	<b>1,5</b>	<b>90</b>	<b>2,4</b>	<b>71</b>	<b>1,9</b>	<b>3.818</b>	<b>49,6</b>
<b>2023</b>			<b>7.704</b>	<b>11</b>	<b>0,3</b>	<b>3.212</b>	<b>84,1</b>	<b>369</b>	<b>9,7</b>	<b>77</b>	<b>2,0</b>	<b>1</b>	<b>2,0</b>	<b>58</b>	<b>1,5</b>	<b>90</b>	<b>2,4</b>	<b>71</b>	<b>1,9</b>	<b>3.818</b>	<b>49,6</b>
<b>2022</b>			<b>8.190</b>	<b>18</b>	<b>0,4</b>	<b>3.865</b>	<b>84,1</b>	<b>538</b>	<b>11,7</b>	<b>29</b>	<b>0,6</b>	<b>-</b>	<b>0,0</b>	<b>62</b>	<b>1,3</b>	<b>82</b>	<b>1,8</b>	<b>-</b>	<b>0,0</b>	<b>4.594</b>	<b>56,1</b>

Sumber: Bidang Kesmas Dinkes Kotim Tahun 2023

TABEL 32

**JUMLAH DAN PERSENTASE KOMPLIKASI KEBIDANAN  
MENURUT JENIS KELAMIN, KECAMATAN, DAN PUSKESMAS  
KABUPATEN KOTAWARINGIN TIMUR  
TAHUN 2023**

NO	KECAMATAN	PUSKESMAS	JUMLAH IBU HAMIL	PERKIRAAN BUMIL DENGAN KOMPLIKASI KEBIDANAN	BUMIL DENGAN KOMPLIKASI KEBIDANAN YANG DITANGANI		JUMLAH KOMPLIKASI KEBIDANAN												JUMLAH KOMPLIKASI DALAM KEHAMILAN	JUMLAH KOMPLIKASI DALAM PERSALINAN	JUMLAH KOMPLIKASI PASCA PERSALINAN (NIFAS)
							KURANG ENERGI KRONIS (KEK)	ANEMIA	PERDARA HAN	TUBERKU LOSIS	MALARIA	INFEKSI LAINNYA	PREKLAMPSIA / EKLAMSIA	DIABETES MELITUS	JANTUNG	COVID-19	PENYEBAB LAINNYA				
					JUMLAH	%															
1	2	3	4	5	6	7	8	10	11	12	13	14	15	16	17	18	19	20	21	22	
1	Teluk Sampit	Ujung Pandaran	184	28	23	83,3	1	3	4	-	-	2	12	-	-	-	1	7	11	5	
2	Pulau Hanaut	Bapinang	318	48	22	46,1	2	7	3	-	-	1	8	-	-	-	1	12	7	3	
3	Mentaya Hilir Selatan	Samuda	481	72	23	31,9	9	3	2	-	-	-	5	-	-	-	1	5	16	2	
4	Mentaya Hilir Utara	Bagendang	306	46	11	24,0	-	4	-	-	-	-	3	-	-	-	4	7	4	-	
5	Mentawa Baru Ketapa	Ketapang 1	820	123	30	24,4	1	3	3	-	-	-	10	-	-	-	3	23	5	2	
		Ketapang 2	1.079	162	117	72,3	8	28	11	-	-	5	35	2	1	-	26	57	50	10	
		Pasir Putih	179	27	5	18,6	2	-	-	-	-	-	1	-	-	-	1	2	3	-	
6	Baamang	Baamang 1	792	119	153	128,8	5	54	1	-	-	1	9	-	-	-	83	94	57	2	
		Baamang 2	642	96	1	1,0	-	1	-	-	-	-	-	-	-	-	-	-	1	-	
7	Seranau	Mentaya Seberang	179	27	9	33,5	1	2	-	-	-	2	3	-	-	-	1	3	4	2	
8	Kota Besi	Kota Besi	354	53	20	37,7	-	4	1	-	-	1	12	2	-	-	-	3	15	2	
9	Telawang	Sebabi	493	74	149	201,5	4	57	1	-	-	-	13	1	-	-	73	93	55	1	
10	Cempaga	Cempaka Mulia	439	66	21	31,9	4	5	1	-	-	-	9	-	-	-	2	5	15	1	
11	Cempaga Hulu	Pundu	272	41	27	66,2	2	10	3	-	-	-	6	-	-	-	6	14	11	2	
12	Parenggean	Parenggean 1	397	60	55	92,4	7	12	4	-	-	2	21	-	1	-	8	23	28	4	
		Parenggean 2	123	18	280	1.517,6	1	60	1	-	-	-	6	5	3	-	202	262	18	-	
13	Tualan Hulu	Tualan Hulu	96	14	11	76,4	-	4	1	-	-	-	-	-	-	-	-	8	3	-	
14	Mentaya Hulu	Kuala Kuayan	409	61	11	17,9	1	-	7	-	-	-	3	-	-	-	-	7	2	2	
15	Bukit Santuai	Tumbang Penyahuan	145	22	7	32,2	1	2	1	-	-	-	2	-	-	-	1	2	4	1	
16	Telaga Antang	Tumbang Sangai	319	48	14	29,3	-	1	7	-	-	-	6	-	-	-	-	-	7	7	
17	Antang Kalang	Tumbang Kalang	287	43	24	55,7	2	9	4	-	-	-	9	-	-	-	-	2	20	2	
JUMLAH (KAB/KOTA) 2023			8.314	1.247	1.013	81,2	51	269	55	-	-	14	173	10	5	-	413	629	336	48	
2022			8.292	1.290	998	77,4	368	666	144	-	-	1	315	9	-	16	640	1.436	715	39	

Sumber: Bidang Kesmas Dinkes Kotim Tahun 2023

TABEL 33

JUMLAH DAN PERSENTASE KOMPLIKASI NEONATAL  
MENURUT JENIS KELAMIN, KECAMATAN, DAN PUSKESMAS  
KABUPATEN KOTAWARINGIN TIMUR  
TAHUN 2023

NO	KECAMATAN	PUSKESMAS	JUMLAH LAHIR HIDUP			PERKIRAAN NEONATAL KOMPLIKASI			JUMLAH KOMPLIKASI PADA NEONATUS															
									BBLR		ASFIKZIA		INFEKSI		TETANUS NEONATORUM		KELAINAN KONGENITAL		COVID-19		LAIN-LAIN		TOTAL	
			L	P	L + P	L	P	L + P	JUMLAH	%	JUMLAH	%	JUMLAH	%	JUMLAH	%	JUMLAH	%	JUMLAH	%	JUMLAH	%	JUMLAH	%
1	2	3	4	5	6	7	8	9	10	11	12	13	14	15	16	17	18	19	20	21	22	23	24	25
1	Teluk Sampit	Ujung Pandaran	106	95	201	16	14	30	10	33,2	5	16,6	-	0,0	-	0,0	-	0,0	-	0,0	-	0,0	15	49,8
2	Pulau Hanaut	Bapinang	170	153	323	26	23	48	57	117,6	9	18,6	-	0,0	-	0,0	2	4,1	-	0,0	-	0,0	68	140,4
3	Mentaya Hilir Selatan	Samuda	230	208	438	35	31	66	11	16,7	6	9,1	-	0,0	-	0,0	-	0,0	-	0,0	2	3,0	19	28,9
4	Mentaya Hilir Utara	Bagendang	152	137	289	23	21	43	4	9,2	6	13,8	-	0,0	-	0,0	-	0,0	-	0,0	4	9,2	14	32,3
5	Mentawa Baru Ketapang	Ketapang 1	957	865	1.822	144	130	273	12	4,4	22	8,0	-	0,0	-	0,0	-	0,0	-	0,0	-	0,0	34	12,4
		Ketapang 2	234	212	446	35	32	67	48	71,7	26	38,9	-	0,0	-	0,0	1	1,5	-	0,0	4	6,0	79	118,1
		Pasir Putih	94	86	180	14	13	27	6	22,2	3	11,1	-	0,0	-	0,0	-	0,0	-	0,0	-	0,0	9	33,3
6	Baamang	Baamang 1	474	429	903	71	64	135	9	6,6	24	17,7	-	0,0	-	0,0	-	0,0	-	0,0	-	0,0	33	24,4
		Baamang 2	190	171	361	29	26	54	3	5,5	21	38,8	-	0,0	-	0,0	-	0,0	-	0,0	3	5,5	27	49,9
7	Seranau	Mentaya Seberang	108	97	205	16	15	31	11	35,8	3	9,8	-	0,0	-	0,0	-	0,0	-	0,0	2	6,5	16	52,0
8	Kota Besi	Kota Besi	183	166	349	27	25	52	12	22,9	11	21,0	-	0,0	-	0,0	-	0,0	-	0,0	-	0,0	23	43,9
9	Telawang	Sebab	140	128	268	21	19	40	16	39,8	6	14,9	-	0,0	-	0,0	2	5,0	-	0,0	-	0,0	24	59,7
10	Cempaga	Cempaka Mulia	213	193	406	32	29	61	5	8,2	15	24,6	-	0,0	-	0,0	-	0,0	-	0,0	1	1,6	21	34,5
11	Cempaga Hulu	Pundu	183	165	348	27	25	52	18	34,5	12	23,0	-	0,0	-	0,0	-	0,0	-	0,0	1	1,9	31	59,4
12	Parenggean	Parenggean 1	119	108	227	18	16	34	13	38,2	10	29,4	-	0,0	-	0,0	-	0,0	-	0,0	-	0,0	23	67,5
		Parenggean 2	132	119	251	20	18	38	5	13,3	3	8,0	-	0,0	-	0,0	-	0,0	-	0,0	1	2,7	9	23,9
13	Tualan Hulu	Tualan Hulu	68	62	130	10	9	20	0	0,0	4	20,5	-	0,0	-	0,0	-	0,0	-	0,0	-	0,0	4	20,5
14	Mentaya Hulu	Kuala Kuayan	174	157	331	26	24	50	9	18,1	17	34,2	-	0,0	-	0,0	-	0,0	-	0,0	1	2,0	27	54,4
15	Bukit Santuai	Tumbang Penyahuan	71	65	136	11	10	20	14	68,6	3	14,7	-	0,0	-	0,0	-	0,0	-	0,0	-	0,0	17	83,3
16	Telaga Antang	Tumbang Sangai	190	172	362	29	26	54	1	1,8	13	23,9	-	0,0	-	0,0	-	0,0	-	0,0	-	0,0	14	25,8
17	Antang Kalang	Tumbang Kalang	116	105	221	17	16	33	3	9,0	8	24,1	-	0,0	-	0,0	-	0,0	-	0,0	2	6,0	13	39,2
JUMLAH (KAB/KOTA) 2023			4.304	3.893	8.197	646	584	1.230	267	21,7	227	18,5	-	0,0	-	0,0	5	0,4	-	0,0	21	1,7	520	42,3
2023			4.304	3.893	8.197	646	584	1.230	267	21,7	227	18,5	-	0,0	-	0,0	5	0,4	-	0,0	21	1,7	520	42,3
2022			4.130	3.857	7.987	620	579	1.198	366	30,5	481	40,1	25	2,1	-	0,0	25	2,1	-	0,0	37	3,1	934	78,0

Sumber: Bidang Kesmas Dinkes Kotim Tahun 2023

TABEL 34

**JUMLAH KEMATIAN NEONATAL, POST NEONATAL, BAYI, DAN BALITA MENURUT JENIS KELAMIN, KECAMATAN, DAN PUSKESMAS  
KABUPATEN KOTAWARINGIN TIMUR  
TAHUN 2023**

NO	KECAMATAN	PUSKESMAS	JUMLAH KEMATIAN														
			LAKI - LAKI					PEREMPUAN					LAKI - LAKI + PEREMPUAN				
			NEONATAL	POST NEONATAL	BALITA			NEONATAL	POST NEONATAL	BALITA			NEONATAL	POST NEONATAL	BALITA		
					BAYI	ANAK BALITA	JUMLAH TOTAL			BAYI	ANAK BALITA	JUMLAH TOTAL			BAYI	ANAK BALITA	JUMLAH TOTAL
1	2	3	4	5	6	7	8	9	10	11	14	15	16	17	18	21	22
1	Teluk Sampit	Ujung Pandaran	-	-	-	-	-	-	-	-	-	-	-	-	-	-	-
2	Pulau Hanaut	Bapinang	2	-	2	-	2	11	-	11	-	11	13	-	13	-	13
3	Mentaya Hilir Selatan	Samuda	2	-	2	-	2	-	-	-	-	-	2	-	2	-	2
4	Mentaya Hilir Utara	Bagendang	1	-	1	-	1	-	-	-	-	-	1	-	1	-	1
5	Mentawa Baru Ketapa	Ketapang 1	1	-	1	-	1	-	-	-	-	-	1	-	1	-	1
		Ketapang 2	2	-	2	-	2	5	-	5	1	6	7	-	7	1	8
		Pasir Putih	1	-	1	-	1	-	-	-	-	-	1	-	1	-	1
6	Baamang	Baamang 1	8	1	9	-	9	2	-	2	-	2	10	1	11	-	11
		Baamang 2	5	-	5	-	5	2	-	2	-	2	7	-	7	-	7
7	Seranau	Mentaya Seberang	1	-	1	-	1	-	-	-	-	-	1	-	1	-	1
8	Kota Besi	Kota Besi	-	-	-	-	-	2	-	2	-	2	2	-	2	-	2
9	Telawang	Sebabi	2	-	2	-	2	5	1	6	1	7	7	1	8	1	9
10	Cempaga	Cempaka Mulia	1	-	1	-	1	-	-	-	-	-	1	-	1	-	1
11	Cempaga Hulu	Pundu	9	1	10	-	10	2	-	2	-	2	11	1	12	-	12
12	Parenggean	Parenggean 1	4	-	4	-	4	-	-	-	-	-	4	-	4	-	4
		Parenggean 2	-	-	-	-	-	-	-	-	-	-	-	-	-	-	-
13	Tualan Hulu	Tualan Hulu	1	-	1	-	1	-	-	-	-	-	1	-	1	-	1
14	Mentaya Hulu	Kuala Kuayan	-	-	-	-	-	1	-	1	-	1	1	-	1	-	1
15	Bukit Santuai	Tumbang Penyahuan	-	-	-	-	-	1	-	1	-	1	1	-	1	-	1
16	Telaga Antang	Tumbang Sangai	3	-	3	-	3	2	1	3	-	3	5	1	6	-	6
17	Antang Kalang	Tumbang Kalang	4	2	6	-	6	1	-	1	-	1	5	2	7	-	7
<b>JUMLAH (KAB/KOTA) 2023</b>			<b>47</b>	<b>4</b>	<b>51</b>	<b>-</b>	<b>51</b>	<b>34</b>	<b>2</b>	<b>36</b>	<b>2</b>	<b>38</b>	<b>81</b>	<b>6</b>	<b>87</b>	<b>2</b>	<b>89</b>
<b>ANGKA KEMATIAN (DILAPORKAN)</b>			<b>10,9</b>		<b>11,8</b>	<b>0,0</b>	<b>11,8</b>	<b>8,7</b>		<b>9,2</b>	<b>0,5</b>	<b>9,8</b>	<b>9,9</b>		<b>10,6</b>	<b>0,2</b>	<b>10,9</b>
<b>2022</b>			<b>42</b>	<b>11</b>	<b>53</b>	<b>3</b>	<b>56</b>	<b>47</b>	<b>7</b>	<b>54</b>	<b>-</b>	<b>54</b>	<b>89</b>	<b>18</b>	<b>107</b>	<b>3</b>	<b>110</b>
<b>2021</b>			<b>46</b>		<b>51</b>	<b>2</b>	<b>53</b>	<b>42</b>		<b>44</b>	<b>1</b>	<b>45</b>	<b>88</b>	<b>-</b>	<b>95</b>	<b>3</b>	<b>98</b>
<b>2020</b>			<b>27</b>		<b>44</b>	<b>2</b>	<b>46</b>	<b>14</b>		<b>15</b>	<b>1</b>	<b>16</b>	<b>41</b>	<b>-</b>	<b>59</b>	<b>3</b>	<b>62</b>

Sumber: Bidang Kesmas Dinkes Kotim Tahun 2023

Keterangan : - Angka Kematian (dilaporkan) tersebut di atas belum tentu menggambarkan AKN/AKB/AKABA yang sebenarnya di populasi



TABEL 35

**JUMLAH KEMATIAN NEONATAL DAN POST NEONATAL MENURUT PENYEBAB UTAMA, KECAMATAN, DAN PUSKESMAS  
KABUPATEN KOTAWARINGIN TIMUR  
TAHUN 2023**

NO	KECAMATAN	PUSKESMAS	PENYEBAB KEMATIAN NEONATAL (0-28 HARI)								PENYEBAB KEMATIAN POST NEONATAL (29 HARI-11 BULAN)								
			BBLR DAN PREMATURITAS	ASFIKSI	TETANUS NEONATORUM	INFEKSI	KELAINAN KONGENITAL	COVID-19	KELAINAN CARDIOVASKULAR DAN RESPIRATORI	LAIN-LAIN	KONDISI PERINATAL	PNEUMONIA	DIARE	KELAINAN KONGENITAL JANTUNG	KELAINAN KONGENITAL LANNYA	MENINGITIS	PENYAKIT SARAF	DEMAM BERDARAH	LAIN-LAIN
1	2	3	4	5	6	7	8	9	10	11	12	13	14	15	16	17	18	19	20
1	Teluk Sampit	Ujung Pandaran	1	-	-	-	-	-	-	-	-	-	-	-	-	-	-	-	-
2	Pulau Hanaut	Bapinang	-	1	-	-	2	-	-	-	-	-	-	-	-	-	-	-	1
3	Mentaya Hilir Selatan	Samuda	1	2	-	-	2	-	-	-	-	-	1	-	-	-	-	-	-
4	Mentaya Hilir Utara	Bagendang	1	-	-	-	-	-	-	-	-	-	-	-	-	-	-	-	-
5	Mentawa Baru Ketapang	Ketapang 1	1	-	-	1	-	-	-	-	-	-	-	-	-	-	-	-	-
		Ketapang 2	1	-	-	1	-	-	-	-	-	-	-	-	-	-	-	-	1
		Pasir Putih	1	-	-	-	-	-	-	-	-	-	-	-	-	-	-	-	-
6	Baamang	Baamang 1	2	6	-	3	-	-	-	-	-	-	-	-	-	-	-	-	1
		Baamang 2	2	3	-	-	1	-	-	-	-	-	-	-	-	-	-	-	-
7	Seranau	Mentaya Seberang	-	-	-	-	-	-	-	-	-	1	-	-	-	-	-	-	-
8	Kota Besi	Kota Besi	-	-	-	-	-	-	-	-	-	-	-	-	-	-	-	-	-
9	Telawang	Sebabi	3	4	-	-	-	-	-	-	-	-	-	-	-	-	-	-	-
10	Cempaga	Cempaka Mulia	2	-	-	-	-	-	-	-	-	-	-	-	-	-	-	-	-
11	Cempaga Hulu	Pundu	4	8	-	-	-	-	-	1	-	-	-	-	-	-	-	-	1
12	Parenggean	Parenggean 1	1	2	-	-	-	-	-	-	-	-	-	-	-	-	-	-	2
		Parenggean 2	-	-	-	-	-	-	-	-	-	-	-	-	-	-	-	-	-
13	Tualan Hulu	Tualan Hulu	-	1	-	-	-	-	-	-	-	-	-	-	-	-	-	-	-
14	Mentaya Hulu	Kuala Kuayan	-	1	-	-	-	-	-	-	-	-	-	-	-	-	-	-	-
15	Bukit Santuai	Tumbang Penyahuan	-	1	-	-	1	-	-	-	-	-	-	-	-	-	-	-	-
16	Telaga Antang	Tumbang Sangai	2	2	-	-	-	-	-	-	-	1	-	-	-	-	-	-	1
17	Antang Kalang	Tumbang Kalang	1	2	-	-	-	-	-	-	-	1	1	-	-	-	-	-	1
<b>JUMLAH (KAB/KOTA) 2023</b>			<b>23</b>	<b>33</b>	-	<b>5</b>	<b>6</b>	-	-	<b>1</b>	-	<b>3</b>	<b>2</b>	-	-	-	-	-	<b>8</b>
<b>2022</b>			<b>16</b>	<b>53</b>	-	<b>9</b>	<b>9</b>	-	-	<b>2</b>	-	<b>2</b>	<b>2</b>	-	-	-	-	-	<b>14</b>

Sumber: Bidang Kesmas Dinkes Kotim Tahun 2023

TABEL 36

**JUMLAH KEMATIAN ANAK BALITA MENURUT PENYEBAB UTAMA, KECAMATAN, DAN PUSKESMAS  
KABUPATEN KOTAWARINGIN TIMUR  
TAHUN 2023**

NO	KECAMATAN	PUSKESMAS	PENYEBAB KEMATIAN ANAK BALITA (12-59 BULAN)										
			DIARE	DEMAM BERDARAH	PNEUMONIA	KELAINAN KONGENITAL JANTUNG	PD3I	PENYAKIT SARAF	KELAINAN KONGENITAL LAINNYA	TENGGELOM, CEDERA, KECELAKAAN	INFEKSI PARASIT	COVID-19	LAIN-LAIN
1	2	3	4	5	6	7	8	9	10	11	12	13	14
1	Teluk Sampit	Ujung Pandaran	1										1
2	Pulau Hanaut	Bapinang											
3	Mentaya Hilir Selatan	Samuda											
4	Mentaya Hilir Utara	Bagendang											
5	Mentawa Baru Ketapang	Ketapang 1											
		Ketapang 2											
		Pasir Putih											
6	Baamang	Baamang 1											
		Baamang 2											
7	Seranau	Mentaya Seberang											
8	Kota Besi	Kota Besi											
9	Telawang	Sebabi											
10	Cempaga	Cempaka Mulia											
11	Cempaga Hulu	Pundu											
12	Parenggean	Parenggean 1											
		Parenggean 2											
13	Tualan Hulu	Tualan Hulu											
14	Mentaya Hulu	Kuala Kuayan											
15	Bukit Santuai	Tumbang Penyahuan											
16	Telaga Antang	Tumbang Sangai											
17	Antang Kalang	Tumbang Kalang											
<b>JUMLAH (KAB/KOTA) 2023</b>			<b>1</b>	<b>-</b>	<b>-</b>	<b>-</b>	<b>-</b>	<b>-</b>	<b>-</b>	<b>-</b>	<b>-</b>	<b>-</b>	<b>1</b>
<b>2022</b>			<b>-</b>	<b>-</b>	<b>-</b>	<b>-</b>	<b>-</b>	<b>-</b>	<b>1</b>	<b>-</b>	<b>-</b>	<b>-</b>	<b>2</b>

Sumber: Bidang Kesmas Dinkes Kotim Tahun 2023

TABEL 37

**BAYI BERAT BADAN LAHIR RENDAH (BBLR) DAN PREMATUR MENURUT JENIS KELAMIN, KECAMATAN, DAN PUSKESMAS  
KABUPATEN KOTAWARINGIN TIMUR  
TAHUN 2023**

NO	KECAMATAN	PUSKESMAS	JUMLAH LAHIR HIDUP			BAYI BARU LAHIR DITIMBANG						BAYI BBLR						PREMATUR					
						L		P		L + P		L		P		L + P		L		P		L + P	
			L	P	L + P	JUMLAH	%	JUMLAH	%	JUMLAH	%	JUMLAH	%	JUMLAH	%	JUMLAH	%	JUMLAH	%	JUMLAH	%	JUMLAH	%
1	2	3	4	5	6	7	8	9	10	11	12	13	14	15	16	17	18	19	20	21	22	23	24
1	Teluk Sampit	Ujung Pandaran	106	95	201	100	94,3	90	94,7	190	94,5	8	8,0	3	3,3	11	5,8	0	0,0	0	0,0	0	0,0
2	Pulau Hanaut	Bapinang	170	153	323	156	91,8	150	98,0	306	94,7	12	7,7	13	8,7	25	8,2	0	0,0	0	0,0	0	0,0
3	Mentaya Hilir Selat	Samuda	230	208	438	220	95,7	200	96,2	420	95,9	8	3,6	9	4,5	17	4,0	0	0,0	0	0,0	0	0,0
4	Mentaya Hilir Utara	Bagendang	152	137	289	144	94,7	137	100,0	281	97,2	0	0,0	0	0,0	0	0,0	0	0,0	0	0,0	0	0,0
5	Mentawa Baru Ketapang 1	Ketapang 1	957	865	1.822	900	94,0	860	99,4	1.760	96,6	11	1,2	13	1,5	24	1,4	0	0,0	0	0,0	0	0,0
		Ketapang 2	234	212	446	234	100,0	212	100,0	446	100,0	70	29,9	76	35,8	146	32,7	0	0,0	0	0,0	0	0,0
		Pasir Putih	94	86	180	94	100,0	86	100,0	180	100,0	14	14,9	16	18,6	30	16,7	0	0,0	0	0,0	0	0,0
6	Baamang	Baamang 1	474	429	903	405	85,4	401	93,5	806	89,3	0	0,0		0,0	0	0,0	0	0,0	0	0,0	0	0,0
		Baamang 2	190	171	361	170	89,5	165	96,5	335	92,8	0	0,0		0,0	0	0,0	0	0,0	0	0,0	0	0,0
7	Seranau	Mentaya Seberang	108	97	205	98	90,7	90	92,8	188	91,7	2	2,0	2	2,2	4	2,1	0	0,0	0	0,0	0	0,0
8	Kota Besi	Kota Besi	183	166	349	147	80,3	106	63,9	253	72,5	2	1,4	2	1,9	4	1,6	0	0,0	0	0,0	0	0,0
9	Telawang	Sebabi	140	128	268	140	100,0	128	100,0	268	100,0	14	10,0	13	10,2	27	10,1	0	0,0	0	0,0	0	0,0
10	Cempaga	Cempaka Mulia	213	193	406	210	98,6	190	98,4	400	98,5	26	12,4	23	12,1	49	12,3	0	0,0	0	0,0	0	0,0
11	Cempaga Hulu	Pundu	183	165	348	156	85,2	142	86,1	298	85,6	8	5,1	7	4,9	15	5,0	0	0,0	0	0,0	0	0,0
12	Parenggean	Parenggean 1	119	108	227	119	100,0	108	100,0	227	100,0	5	4,2	4	3,7	9	4,0	0	0,0	0	0,0	0	0,0
		Parenggean 2	132	119	251	130	98,5	110	92,4	240	95,6	2	1,5	3	2,7	5	2,1	0	0,0	0	0,0	0	0,0
13	Tualan Hulu	Tualan Hulu	68	62	130	60	88,2	58	93,5	118	90,8	0	0,0	0	0,0	0	0,0	0	0,0	0	0,0	0	0,0
14	Mentaya Hulu	Kuala Kuayan	174	157	331	174	100,0	157	100,0	331	100,0	4	2,3	3	1,9	7	2,1	0	0,0	0	0,0	0	0,0
15	Bukit Santuai	Tumbang Penyahuan	71	65	136	51	71,8	49	75,4	100	73,5	8	15,7	7	14,3	15	15,0	0	0,0	0	0,0	0	0,0
16	Telaga Antang	Tumbang Sangai	190	172	362	188	98,9	165	95,9	353	97,5	2	1,1	3	1,8	5	1,4	0	0,0	0	0,0	0	0,0
17	Antang Kalang	Tumbang Kalang	116	105	221	100	86,2	90	85,7	190	86,0	1	1,0	0	0,0	1	0,5	0	0,0	0	0,0	0	0,0
<b>JUMLAH (KAB/KOTA) 2023</b>			<b>4.304</b>	<b>3.893</b>	<b>8.197</b>	<b>3.996</b>	<b>92,8</b>	<b>3.694</b>	<b>94,9</b>	<b>7.690</b>	<b>93,8</b>	<b>197</b>	<b>4,9</b>	<b>197</b>	<b>5,3</b>	<b>394</b>	<b>5,12</b>	<b>0</b>	<b>0,0</b>	<b>0</b>	<b>0,0</b>	<b>0</b>	<b>0,0</b>
<b>2022</b>			<b>4.130</b>	<b>3.857</b>	<b>7.987</b>	<b>3.273</b>	<b>79,2</b>	<b>4.243</b>	<b>110,0</b>	<b>7.516</b>	<b>94,1</b>	<b>63</b>	<b>1,9</b>	<b>54</b>	<b>1,3</b>	<b>117</b>	<b>1,56</b>	<b>0</b>	<b>0,0</b>	<b>0</b>	<b>0,0</b>	<b>0</b>	<b>0,0</b>
<b>2021</b>			<b>4.583</b>	<b>4.219</b>	<b>8.802</b>	<b>4.583</b>	<b>100,0</b>	<b>4.219</b>	<b>100,0</b>	<b>8.802</b>	<b>100,0</b>	<b>61</b>	<b>1,3</b>	<b>51</b>	<b>1,2</b>	<b>112</b>	<b>1,27</b>						
<b>2020</b>			<b>5.157</b>	<b>4.540</b>	<b>9.697</b>	<b>4.699</b>	<b>91,1</b>	<b>4.366</b>	<b>96,2</b>	<b>9.065</b>	<b>93,5</b>	<b>7</b>	<b>0,1</b>	<b>4</b>	<b>0,1</b>	<b>11</b>	<b>0,12</b>						
<b>2019</b>			<b>4.509</b>	<b>4.503</b>	<b>9.012</b>	<b>4.509</b>	<b>100,0</b>	<b>4.503</b>	<b>100,0</b>	<b>9.012</b>	<b>100,0</b>	<b>11</b>	<b>0,2</b>	<b>15</b>	<b>0,3</b>	<b>26</b>	<b>0,29</b>						

Sumber: Bidang Kesmas Dinkes Kotim Tahun 2023

TABEL 38

**CAKUPAN KUNJUNGAN NEONATAL MENURUT JENIS KELAMIN, KECAMATAN, DAN PUSKESMAS  
KABUPATEN KOTAWARINGIN TIMUR  
TAHUN 2023**

NO	KECAMATAN	PUSKESMAS	JUMLAH LAHIR HIDUP			KUNJUNGAN NEONATAL 1 KALI (KN1)						KUNJUNGAN NEONATAL 3 KALI (KN LENGKAP)						BAYI BARU LAHIR YANG DILAKUKAN SCREENING HIPOTIROID KONGENITAL					
						L		P		L + P		L		P		L + P		L		P		L + P	
			L	P	L + P	JUMLAH	%	JUMLAH	%	JUMLAH	%	JUMLAH	%	JUMLAH	%	JUMLAH	%	JUMLAH	%	JUMLAH	%	JUMLAH	%
1	2	3	4	5	6	7	8	9	10	11	12	13	14	15	16	17	18	19	20	21	22	23	24
1	Teluk Sampit	Ujung Pandaran	106	95	201	105	99,1	92	96,8	197	98,0	95	89,6	82	86,3	177	88,1	26	24,5	24	25,3	50	24,9
2	Pulau Hanaut	Bapinang	170	153	323	168	98,8	151	98,7	319	98,8	168	98,8	132	86,3	300	92,9	42	24,7	38	24,8	80	24,8
3	Mentaya Hilir Selatan	Samuda	230	208	438	230	100,0	205	98,6	435	99,3	201	87,4	200	96,2	401	91,6	39	17,0	36	17,3	75	17,1
4	Mentaya Hilir Utara	Bagendang	152	137	289	150	98,7	130	94,9	280	96,9	147	96,7	125	91,2	272	94,1	1	0,7	1	0,7	2	0,7
5	Mentawa Baru Ketapa	Ketapang 1	957	865	1.822	955	99,8	863	99,8	1.818	99,8	897	93,7	801	92,6	1.698	93,2	40	4,2	36	4,2	76	4,2
		Ketapang 2	234	212	446	234	100,0	212	100,0	446	100,0	201	85,9	198	93,4	399	89,5	149	63,7	138	65,1	287	64,3
		Pasir Putih	94	86	180	94	100,0	86	100,0	180	100,0	90	95,7	80	93,0	170	94,4	24	25,5	23	26,7	47	26,1
6	Baamang	Baamang 1	474	429	903	470	99,2	419	97,7	889	98,4	425	89,7	407	94,9	832	92,1	73	15,4	67	15,6	140	15,5
		Baamang 2	190	171	361	187	98,4	170	99,4	357	98,9	177	93,2	145	84,8	322	89,2	38	20,0	35	20,5	73	20,2
7	Seranau	Mentaya Seberang	108	97	205	108	100,0	97	100,0	205	100,0	92	85,2	90	92,8	182	88,8	29	26,9	27	27,8	56	27,3
8	Kota Besi	Kota Besi	183	166	349	179	97,8	162	97,6	341	97,7	179	97,8	155	93,4	334	95,7	29	15,8	26	15,7	55	15,8
9	Telawang	Sebabi	140	128	268	138	98,6	121	94,5	259	96,6	138	98,6	120	93,8	258	96,3	45	32,1	42	32,8	87	32,5
10	Cempaga	Cempaka Mulia	213	193	406	206	96,7	190	98,4	396	97,5	205	96,2	168	87,0	373	91,9	28	13,1	25	13,0	53	13,1
11	Cempaga Hulu	Pundu	183	165	348	180	98,4	165	100,0	345	99,1	178	97,3	161	97,6	339	97,4	29	15,8	27	16,4	56	16,1
12	Parenggean	Parenggean 1	119	108	227	110	92,4	108	100,0	218	96,0	108	90,8	99	91,7	207	91,2	33	27,7	30	27,8	63	27,8
		Parenggean 2	132	119	251	132	100,0	115	96,6	247	98,4	109	82,6	115	96,6	224	89,2	58	43,9	53	44,5	111	44,2
13	Tualan Hulu	Tualan Hulu	68	62	130	68	100,0	62	100,0	130	100,0	67	98,5	60	96,8	127	97,7	3	4,4	2	3,2	5	3,8
14	Mentaya Hulu	Kuala Kuayan	174	157	331	170	97,7	150	95,5	320	96,7	168	96,6	124	79,0	292	88,2	21	12,1	20	12,7	41	12,4
15	Bukit Santuai	Tumbang Penyahuan	71	65	136	71	100,0	65	100,0	136	100,0	67	94,4	60	92,3	127	93,4	1	1,4	1	1,5	2	1,5
16	Telaga Antang	Tumbang Sangai	190	172	362	185	97,4	170	98,8	355	98,1	182	95,8	150	87,2	332	91,7	0	0,0	0	0,0	0	0,0
17	Antang Kalang	Tumbang Kalang	116	105	221	116	100,0	100	95,2	216	97,7	110	94,8	100	95,2	210	95,0	6	5,2	5	4,8	11	5,0
<b>JUMLAH (KAB/KOTA) 2023</b>			<b>4.304</b>	<b>3.893</b>	<b>8.197</b>	<b>4.256</b>	<b>98,9</b>	<b>3.833</b>	<b>98,5</b>	<b>8.089</b>	<b>98,7</b>	<b>4.004</b>	<b>93,0</b>	<b>3.572</b>	<b>91,8</b>	<b>7.576</b>	<b>92,4</b>	<b>714</b>	<b>16,6</b>	<b>656</b>	<b>16,9</b>	<b>1.370</b>	<b>16,7</b>
<b>2022</b>			<b>4.130</b>	<b>3.857</b>	<b>7.987</b>	<b>4.059</b>	<b>98,3</b>	<b>3.789</b>	<b>98,2</b>	<b>7.848</b>	<b>98,3</b>	<b>3.580</b>	<b>86,7</b>	<b>3.346</b>	<b>86,8</b>	<b>6.926</b>	<b>86,7</b>	<b>0</b>	<b>0,0</b>	<b>0</b>	<b>0,0</b>	<b>0</b>	<b>0,0</b>
<b>2021</b>			<b>4.583</b>	<b>4.219</b>	<b>8.802</b>	<b>4.424</b>	<b>96,5</b>	<b>4.152</b>	<b>98,4</b>	<b>8.576</b>	<b>97,4</b>	<b>3.568</b>	<b>77,9</b>	<b>3.312</b>	<b>78,5</b>	<b>6.880</b>	<b>78,2</b>						
<b>2020</b>			<b>5.157</b>	<b>4.540</b>	<b>9.697</b>	<b>5.014</b>	<b>97,2</b>	<b>4.049</b>	<b>89,2</b>	<b>9.063</b>	<b>93,5</b>	<b>4.449</b>	<b>86,3</b>	<b>4.157</b>	<b>91,6</b>	<b>8.609</b>	<b>88,8</b>						
<b>2019</b>			<b>4.509</b>	<b>4.503</b>	<b>9.012</b>	<b>4.028</b>	<b>89,3</b>	<b>3.959</b>	<b>87,9</b>	<b>7.987</b>	<b>88,6</b>	<b>3.671</b>	<b>81,4</b>	<b>3.651</b>	<b>81,1</b>	<b>7.322</b>	<b>81,2</b>						

Sumber: Bidang Kesmas Dinkes Kotim Tahun 2023

TABEL 39

**BAYI BARU LAHIR MENDAPAT IMD\* DAN PEMBERIAN ASI EKSKLUSIF PADA BAYI < 6 BULAN MENURUT KECAMATAN DAN PUSKESMAS  
KABUPATEN KOTAWARINGIN TIMUR  
TAHUN 2023**

NO	KECAMATAN	PUSKESMAS	BAYI BARU LAHIR			BAYI USIA < 6 BULAN		
			JUMLAH	MENDAPAT IMD		JUMLAH	DIBERI ASI EKSKLUSIF	
				JUMLAH	%		JUMLAH	%
1	2	3	4	5	6	7	8	9
1	Teluk Sampit	Ujung Pandaran	201	117	58,2	98	49	50,0
2	Pulau Hanaut	Bapinang	323	179	55,4	344	272	79,1
3	Mentaya Hilir Selatan	Samuda	438	139	31,7	101	70	69,3
4	Mentaya Hilir Utara	Bagendang	289	109	37,7	0	0	0,0
5	Mentawa Baru Ketapang	Ketapang 1	1.822	1.322	72,6	1.406	444	31,6
		Ketapang 2	446	349	78,3	2.402	1.214	50,5
		Pasir Putih	180	88	48,9	978	788	80,6
6	Baamang	Baamang 1	903	504	55,8	633	374	59,1
		Baamang 2	361	288	79,8	152	85	55,9
7	Seranau	Mentaya Seberang	205	61	29,8	81	17	21,0
8	Kota Besi	Kota Besi	349	203	58,2	204	197	96,6
9	Telawang	Sebabi	268	201	75,0	260	138	53,1
10	Cempaga	Cempaka Mulia	406	302	74,4	286	189	66,1
11	Cempaga Hulu	Pundu	348	282	81,0	489	239	48,9
12	Parenggean	Parenggean 1	227	185	81,5	271	200	73,8
		Parenggean 2	251	102	40,6	92	80	87,0
13	Tualan Hulu	Tualan Hulu	130	75	57,7	181	141	77,9
14	Mentaya Hulu	Kuala Kuayan	331	259	78,2	28	10	35,7
15	Bukit Santuai	Tumbang Penyahuan	136	88	64,7	213	71	33,3
16	Telaga Antang	Tumbang Sangai	362	282	77,9	457	220	48,1
17	Antang Kalang	Tumbang Kalang	221	172	77,8	246	146	59,3
<b>JUMLAH (KAB/KOTA) 2023</b>			<b>8.197</b>	<b>5.307</b>	<b>64,74</b>	<b>8.922</b>	<b>4.944</b>	<b>55,41</b>
<b>2022</b>			<b>7.987</b>	<b>5.097</b>	<b>63,82</b>	<b>3.388</b>	<b>1.829</b>	<b>53,98</b>
<b>2021</b>			<b>8.802</b>	<b>6.296</b>	<b>71,53</b>	<b>6.771</b>	<b>3.122</b>	<b>46,11</b>
<b>2020</b>			<b>9.697</b>	<b>7.785</b>	<b>80,28</b>	<b>5.175</b>	<b>2.535</b>	<b>48,99</b>
<b>2019</b>			<b>9.012</b>	<b>5.760</b>	<b>63,91</b>	<b>4.018</b>	<b>2.001</b>	<b>49,80</b>

Sumber: Bidang Kesmas Dinkes Kotim Tahun 2023

Keterangan: IMD = Inisiasi Menyusui Dini

TABEL 40

**CAKUPAN PELAYANAN KESEHATAN BAYI MENURUT JENIS KELAMIN, KECAMATAN, DAN PUSKESMAS  
KABUPATEN KOTAWARINGIN TIMUR  
TAHUN 2023**

NO	KECAMATAN	PUSKESMAS	JUMLAH BAYI			PELAYANAN KESEHATAN BAYI					
						L		P		L + P	
			L	P	L + P	JUMLAH	%	JUMLAH	%	JUMLAH	%
1	2	3	4	5	6	7	8	9	10	11	12
1	Teluk Sampit	Ujung Pandaran	103	92	195	98	95,1	90	97,8	188	96,4
2	Pulau Hanaut	Bapinang	163	150	313	160	98,2	144	96,0	304	97,1
3	Mentaya Hilir Selatan	Samuda	258	244	502	220	85,3	213	87,3	433	86,3
4	Mentaya Hilir Utara	Bagendang	157	148	305	135	86,0	127	85,8	262	85,9
5	Mentawa Baru Ketapan	Ketapang 1	404	364	768	318	78,7	350	96,2	668	87,0
		Ketapang 2	441	440	881	398	90,2	434	98,6	832	94,4
		Pasir Putih	75	71	146	70	93,3	68	95,8	138	94,5
6	Baamang	Baamang 1	376	397	773	278	73,9	298	75,1	576	74,5
		Baamang 2	341	271	612	291	85,3	249	91,9	540	88,2
7	Seranau	Mentaya Seberang	104	95	199	95	91,3	85	89,5	180	90,5
8	Kota Besi	Kota Besi	200	154	354	162	81,0	150	97,4	312	88,1
9	Telawang	Sebabi	244	216	460	163	66,8	155	71,8	318	69,1
10	Cempaga	Cempaka Mulia	230	218	448	166	72,2	151	69,3	317	70,8
11	Cempaga Hulu	Pundu	131	121	252	128	97,7	118	97,5	246	97,6
12	Parenggean	Parenggean 1	199	185	384	148	74,4	153	82,7	301	78,4
		Parenggean 2	72	66	138	55	76,4	55	83,3	110	79,7
13	Tualan Hulu	Tualan Hulu	63	56	119	48	76,2	41	73,2	89	74,8
14	Mentaya Hulu	Kuala Kuayan	175	175	350	128	73,1	133	76,0	261	74,6
15	Bukit Santuai	Tumbang Penyahuan	94	81	175	74	78,7	55	67,9	129	73,7
16	Telaga Antang	Tumbang Sangai	182	149	331	160	87,9	127	85,2	287	86,7
17	Antang Kalang	Tumbang Kalang	159	142	301	133	83,6	97	68,3	230	76,4
<b>JUMLAH (KAB/KOTA) 2023</b>			<b>4.171</b>	<b>3.835</b>	<b>8.006</b>	<b>3.428</b>	<b>82,2</b>	<b>3.293</b>	<b>85,9</b>	<b>6.721</b>	<b>83,9</b>
<b>2022</b>			<b>4.130</b>	<b>3.857</b>	<b>7.987</b>	<b>3.581</b>	<b>86,7</b>	<b>3.345</b>	<b>86,7</b>	<b>6.926</b>	<b>86,7</b>
<b>2021</b>			<b>4.583</b>	<b>4.219</b>	<b>8.802</b>	<b>3.888</b>	<b>84,8</b>	<b>3.642</b>	<b>86,3</b>	<b>7.530</b>	<b>85,5</b>
<b>2020</b>			<b>4.699</b>	<b>4.366</b>	<b>9.065</b>	<b>3.671</b>	<b>78,1</b>	<b>3.428</b>	<b>78,5</b>	<b>7.099</b>	<b>78,3</b>
<b>2019</b>			<b>4.665</b>	<b>4.356</b>	<b>9.021</b>	<b>3.330</b>	<b>71,4</b>	<b>3.304</b>	<b>75,8</b>	<b>6.634</b>	<b>73,5</b>

Sumber: Bidang Kesmas Dinkes Kotim Tahun 2023

TABEL 41

**CAKUPAN DESA/KELURAHAN *UNIVERSAL CHILD IMMUNIZATION (UCI)* MENURUT KECAMATAN DAN PUSKESMAS  
KABUPATEN KOTAWARINGIN TIMUR  
TAHUN 2023**

NO	KECAMATAN	PUSKESMAS	JUMLAH DESA/KELURAHAN	DESA/KELURAHAN <i>UCI</i>	% DESA/KELURAHAN <i>UCI</i>
1	2	3	4	5	6
1	Teluk Sampit	Ujung Pandaran	6	2	33,3
2	Pulau Hanaut	Bapinang	14	5	35,7
3	Mentaya Hilir Selatan	Samuda	10	3	30,0
4	Mentaya Hilir Utara	Bagendang	7	3	42,9
5	Mentawa Baru Ketapang	Ketapang 1	3	1	33,3
		Ketapang 2	7	4	57,1
		Pasir Putih	1	1	100,0
6	Baamang	Baamang 1	2	1	50,0
		Baamang 2	4	4	100,0
7	Seranau	Mentaya Seberang	6	5	83,3
8	Kota Besi	Kota Besi	11	4	36,4
9	Telawang	Sebabi	6	6	100,0
10	Cempaga	Cempaka Mulia	8	6	75,0
11	Cempaga Hulu	Pundu	11	8	72,7
12	Parenggean	Parenggean 1	10	10	100,0
		Parenggean 2	5	5	100,0
13	Tualan Hulu	Tualan Hulu	11	10	90,9
14	Mentaya Hulu	Kuala Kuayan	16	6	37,5
15	Bukit Santuai	Tumbang Penyahuan	14	10	71,4
16	Telaga Antang	Tumbang Sangai	18	14	77,8
17	Antang Kalang	Tumbang Kalang	15	9	60,0
<b>JUMLAH (KAB/KOTA) 2023</b>			<b>185</b>	<b>117</b>	<b>63,2</b>
<b>2022</b>			<b>185</b>	<b>123</b>	<b>66,5</b>
<b>2021</b>			<b>185</b>	<b>106</b>	<b>57,3</b>
<b>2020</b>			<b>185</b>	<b>101</b>	<b>54,6</b>
<b>2019</b>			<b>185</b>	<b>121</b>	<b>65,4</b>

Sumber: Bidang P2P Dinkes Kotim Tahun 2023

TABEL 42

CAKUPAN IMUNISASI HEPATITIS B0 (0 -7 HARI) DAN BCG PADA BAYI MENURUT JENIS KELAMIN, KECAMATAN, DAN PUSKESMAS  
KABUPATEN KOTAWARINGIN TIMUR  
TAHUN 2023

NO	KECAMATAN	PUSKESMAS	JUMLAH LAHIR HIDUP			BAYI DIIMUNISASI																							
						HB0																		BCG					
						< 24 Jam						1 - 7 Hari						HB0 Total											
						L		P		L + P		L		P		L + P		L		P		L + P							
L	P	L+P	JUMLAH	%	JUMLAH	%	JUMLAH	%	JUMLAH	%	JUMLAH	%	JUMLAH	%	JUMLAH	%	JUMLAH	%	JUMLAH	%	JUMLAH	%	JUMLAH	%	JUMLAH	%	JUMLAH	%	
1	2	3	4	5	6	7	8	9	10	11	12	13	14	15	16	17	18	19	20	21	22	23	24	25	26	27	28	29	30
1	Teluk Sampit	Ujung Pandaran	106	95	201	73	69	63	66	136	68	3	2,8	4	4	7	3	76	72	67	71	143	71	83	78	95	100	178	89
2	Pulau Hanaut	Bapinang	170	153	323	139	82	132	86	271	84	-	-	-	-	-	-	139	82	132	86	271	84	155	91	144	94	299	93
3	Mentaya Hilir Selatan	Samuda	230	208	438	174	76	161	77	335	76	-	-	-	-	-	-	174	76	161	77	335	76	203	88	200	96	403	92
4	Mentaya Hilir Utara	Bagendang	152	137	289	119	78	122	89	241	83	4	2,6	-	-	4	1	123	81	122	89	245	85	150	99	134	98	284	98
5	Mentawa Baru Ketapa	Ketapang 1	957	865	1.822	734	77	621	72	1.355	74	36	3,8	38	4	74	4	770	80	659	76	1.429	78	932	97	843	97	1.775	97
		Ketapang 2	234	212	446	202	86	200	94	402	90	1	0,4	5	2	6	1	203	87	205	97	408	91	230	98	213	100	443	99
		Pasir Putih	94	86	180	63	67	59	69	122	68	6	6,4	9	10	15	8	69	73	68	79	137	76	92	98	86	100	178	99
6	Baamang	Baamang 1	474	429	903	412	87	304	71	716	79	8	1,7	8	2	16	2	420	89	312	73	732	81	430	91	417	97	847	94
		Baamang 2	190	171	361	153	81	152	89	305	84	-	-	14	8	14	4	153	81	166	97	319	88	188	99	170	99	358	99
7	Seranau	Mentaya Seberang	108	97	205	69	64	70	72	139	68	39	36,1	25	26	64	31	108	100	95	98	203	99	89	82	97	100	186	91
8	Kota Besi	Kota Besi	183	166	349	106	58	114	69	220	63	23	12,6	32	19	55	16	129	70	146	88	275	79	163	89	160	96	323	93
9	Telawang	Sebabai	140	128	268	111	79	125	98	236	88	6	4,3	3	2	9	3	117	84	128	100	245	91	140	100	123	96	263	98
10	Cempaga	Cempaka Mulia	213	193	406	166	78	154	80	320	79	15	7,0	15	8	30	7	181	85	169	88	350	86	208	98	189	98	397	98
11	Cempaga Hulu	Pundu	183	165	348	151	83	129	78	280	80	6	3,3	2	1	8	2	157	86	131	79	288	83	180	98	162	98	342	98
12	Parenggean	Parenggean 1	119	108	227	102	86	95	88	197	87	-	-	12	11	12	5	102	86	107	99	209	92	115	97	100	93	215	95
		Parenggean 2	132	119	251	76	58	80	67	156	62	19	14,4	2	2	21	8	95	72	82	69	177	71	121	92	107	90	228	91
13	Tualan Hulu	Tualan Hulu	68	62	130	44	65	48	77	92	71	6	8,8	6	10	12	9	50	74	54	87	104	80	61	90	62	100	123	95
14	Mentaya Hulu	Kuala Kuayan	174	157	331	69	40	104	66	173	52	55	31,6	29	18	84	25	124	71	133	85	257	78	170	98	147	94	317	96
15	Bukit Santuai	Tumbang Penyahuar	71	65	136	53	75	44	68	97	71	13	18,3	20	31	33	24	66	93	64	98	130	96	70	99	61	94	131	96
16	Telaga Antang	Tumbang Sangai	190	172	362	110	58	109	63	219	60	10	5,3	11	6	21	6	120	63	120	70	240	66	190	100	172	100	362	100
17	Antang Kalang	Tumbang Kalang	116	105	221	89	77	80	76	169	76	1	0,9	25	24	26	12	90	78	105	100	195	88	115	99	104	99	219	99
JUMLAH (KAB/KOTA) 2023			4.304	3.893	8.197	3.215	74,7	2.966	76,2	6.181	75	251	5,8	260	6,7	511	6,2	3.466	81	3.226	82,9	6.692	81,6	4.085	94,9	3.786	97,3	7.871	96,0
2022			4.130	3.857	7.987	2.630	63,7	2.583	67,0	5.213	65	1.274	30,8	1.159	30,0	2.433	30,5	3.904	95	3.742	97,0	7.646	95,7	4.034	97,7	3.831	99,3	7.865	98,5
2021			4.583	4.219	8.802	2.563	55,9	2.427	57,5	4.990	57	865	18,9	827	19,6	1.692	19,2							3.690	80,5	3.538	83,9	7.228	82,1
2020			5.157	4.540	9.697	3.059	59,3	2.764	60,9	5.823	60	840	16,3	804	17,7	1.644	17,0							3.773	73,2	3.633	80,0	7.406	76,4
2019			4.509	4.503	9.012	3.201	71,0	2.859	63,5	6.060	67	855	19,0	831	18,5	1.686	18,7							4.400	97,6	4.310	95,7	8.710	96,6



TABEL 43

CAKUPAN IMUNISASI DPT-HB-Hib 3, POLIO 4\*, CAMPAK RUBELA, DAN IMUNISASI DASAR LENGKAP PADA BAYI MENURUT JENIS KELAMIN, KECAMATAN, DAN PUSKESMAS  
KABUPATEN KOTAWARINGIN TIMUR  
TAHUN 2023

NO	KECAMATAN	PUSKESMAS	JUMLAH BAYI (SURVIVING INFANT)			BAYI DIIMUNISASI																								
						DPT-HB-Hib3						POLIO 4*						CAMPAK RUBELA						IMUNISASI DASAR LENGKAP						
						L		P		L + P		L		P		L + P		L		P		L + P		L		P		L + P		
			L	P	L+P	JUMLAH	%	JUMLAH	%	JUMLAH	%	JUMLAH	%	JUMLAH	%	JUMLAH	%	JUMLAH	%	JUMLAH	%	JUMLAH	%	JUMLAH	%	JUMLAH	%	JUMLAH	%	
1	2	3	4	5	6	7	8	9	10	11	12	13	14	15	16	17	18	19	20	21	22	23	24	25	26	27	28	29	30	
1	Teluk Sampit	Ujung Pandaran	106	95	201	81	76	83	87	164	82	90	85	83	87	173	86	72	68	88	93	160	80	102	96	83	87	185	92	
2	Pulau Hanaut	Bapinang	170	153	323	142	84	130	85	272	84	142	84	145	95	287	89	137	81	146	95	283	88	166	98	153	100	319	99	
3	Mentaya Hilir Selatan	Samuda	230	208	438	187	81	195	94	382	87	204	89	206	99	410	94	202	88	194	93	396	90	205	89	208	100	413	94	
4	Mentaya Hilir Utara	Bagendang	152	137	289	152	100	130	95	282	98	152	100	130	95	282	98	152	100	137	100	289	100	152	100	137	100	289	100	
5	Mentawa Baru Ketap	Ketapang 1	957	865	1.822	816	85	849	98	1.665	91	880	92	849	98	1.729	95	841	88	862	100	1.703	93	757	79	748	86	1.505	83	
		Ketapang 2	234	212	446	222	95	210	99	432	97	230	98	210	99	440	99	232	99	212	100	444	100	234	100	212	100	446	100	
		Pasir Putih	94	86	180	94	100	76	88	170	94	91	97	78	91	169	94	83	88	85	99	168	93	77	82	75	87	152	84	
6	Baamang	Baamang 1	474	429	903	424	89	413	96	837	93	353	74	418	97	771	85	445	94	420	98	865	96	299	63	398	93	697	77	
		Baamang 2	190	171	361	190	100	171	100	361	100	190	100	171	100	361	100	190	100	171	100	361	100	190	100	171	100	361	100	
7	Seranau	Mentaya Seberang	108	97	205	106	98	93	96	199	97	99	92	81	84	180	88	90	83	89	92	179	87	98	91	84	87	182	89	
8	Kota Besi	Kota Besi	183	166	349	156	85	160	96	316	91	180	98	160	96	340	97	175	96	152	92	327	94	134	73	166	100	300	86	
9	Telawang	Sebabi	140	128	268	137	98	128	100	265	99	140	100	120	94	260	97	140	100	128	100	268	100	140	100	128	100	268	100	
10	Cempaga	Cempaka Mulia	213	193	406	188	88	183	95	371	91	184	86	183	95	367	90	186	87	193	100	379	93	180	85	193	100	373	92	
11	Cempaga Hulu	Pundu	183	165	348	183	100	165	100	348	100	180	98	160	97	340	98	183	100	165	100	348	100	183	100	165	100	348	100	
12	Parenggean	Parenggean 1	119	108	227	119	100	108	100	227	100	119	100	108	100	227	100	119	100	108	100	227	100	119	100	108	100	227	100	
		Parenggean 2	132	119	251	132	100	96	81	228	91	110	83	110	92	220	88	125	95	118	99	243	97	54	41	92	77	146	58	
13	Tualan Hulu	Tualan Hulu	68	62	130	68	100	60	97	128	98	68	100	62	100	130	100	68	100	62	100	130	100	64	94	55	89	119	92	
14	Mentaya Hulu	Kuala Kuayan	174	157	331	144	83	147	94	291	88	156	90	153	97	309	93	145	83	149	95	294	89	118	68	144	92	262	79	
15	Bukit Santuai	Tumbang Penyahuan	71	65	136	71	100	64	98	135	99	70	99	65	100	135	99	71	100	65	100	136	100	71	100	65	100	136	100	
16	Telaga Antang	Tumbang Sangai	190	172	362	190	100	170	99	360	99	190	100	172	100	362	100	190	100	172	100	362	100	182	96	169	98	351	97	
17	Antang Kalang	Tumbang Kalang	116	105	221	100	86	105	100	205	93	99	85	99	94	198	90	106	91	105	100	211	95	105	91	99	94	204	92	
JUMLAH (KAB/KOTA) 2023			4.304	3.893	8.197	3.902	91	3.736	96	7.638	93	3.927	91	3.763	97	7.690	94	3.952	92	3.821	98	7.773	94,8	3.630	84	3.653	94	7.283	88,8	
2022			4.130	3.857	7.987	3.789	92	3.606	93	7.395	93	3.789	92	3.615	94	7.404	93	3.966	96	3.703	96	7.669	96,0	3.965	96	3.718	96	7.683	96,2	
2021			4.583	4.219	8.802	3.548	77	3.458	82	7.006	80	3.556	78	3.425	81	6.981	79	3.580	78	3.420	81	7.000	79,5	3.497	76	3.382	80	6.879	78,2	
2020			4.699	4.366	9.065	3.425	73	3.200	73	6.625	73	3.368	72	3.134	72	6.502	72	3.446	73	3.341	77	6.787	74,9	3.543	75	3.434	79	6.977	77,0	
2019			4.665	4.356	9.021	4.284	92	4.278	98	8.562	95	4.208	90	4.164	96	8.372	93	4.232	91	4.076	94	8.308	92,1	4.210	90	4.045	93	8.255	91,5	

JUMLAH (KAB/KOTA) 2023

Sumber: Bidang P2P Dinkes Kotim Tahun 2023

Keterangan:

\*khusus untuk provinsi DIY, diisi dengan imunisasi IPV dosis ke 3  
MR = measles rubella

TABEL 44

**CAKUPAN IMUNISASI LANJUTAN DPT-HB-Hib 4 DAN CAMPAK RUBELA 2 PADA ANAK USIA DIBAWAH DUA TAHUN (BADUTA)  
MENURUT JENIS KELAMIN, KECAMATAN, DAN PUSKESMAS  
KABUPATEN KOTAWARINGIN TIMUR  
TAHUN 2023**

NO	KECAMATAN	PUSKESMAS	JUMLAH BADUTA			BADUTA DIIMUNISASI											
						DPT-HB-Hib4						CAMPAK RUBELA 2					
						L		P		L + P		L		P		L + P	
			L	P	L+P	JUMLAH	%	JUMLAH	%	JUMLAH	%	JUMLAH	%	JUMLAH	%	JUMLAH	%
1	2	3	4	5	6	7	8	9	10	11	12	13	14	15	16	17	18
1	Teluk Sampit	Ujung Pandaran	113	102	215	62	54,9	44	43,1	106	49,3	74	65,5	53	52,0	127	59,1
2	Pulau Hanaut	Bapinang	191	176	367	99	51,8	94	53,4	193	52,6	103	53,9	95	54,0	198	54,0
3	Mentaya Hilir Selatan	Samuda	247	235	482	124	50,2	73	31,1	197	40,9	139	56,3	95	40,4	234	48,5
4	Mentaya Hilir Utara	Bagendang	157	149	306	157	100,0	135	90,6	292	95,4	138	87,9	126	84,6	264	86,3
5	Mentawa Baru Ketapang	Ketapang 1	340	371	711	304	89,4	294	79,2	598	84,1	313	92,1	290	78,2	603	84,8
		Ketapang 2	401	428	829	401	100,0	428	100,0	829	100,0	401	100,0	428	100,0	829	100,0
		Pasir Putih	101	77	178	87	86,1	56	72,7	143	80,3	80	79,2	59	76,6	139	78,1
6	Baamang	Baamang 1	300	320	620	232	77,3	222	69,4	454	73,2	166	55,3	163	50,9	329	53,1
		Baamang 2	313	299	612	253	80,8	278	93,0	531	86,8	243	77,6	247	82,6	490	80,1
7	Seranau	Mentaya Seberang	117	107	224	56	47,9	50	46,7	106	47,3	75	64,1	59	55,1	134	59,8
8	Kota Besi	Kota Besi	184	179	363	87	47,3	90	50,3	177	48,8	108	58,7	64	35,8	172	47,4
9	Telawang	Sebabi	155	137	292	155	100,0	137	100,0	292	100,0	155	100,0	137	100,0	292	100,0
10	Cempaga	Cempaka Mulia	180	204	384	103	57,2	106	52,0	209	54,4	180	100,0	204	100,0	384	100,0
11	Cempaga Hulu	Pundu	188	174	362	180	95,7	173	99,4	353	97,5	176	93,6	164	94,3	340	93,9
12	Parenggean	Parenggean 1	170	175	345	170	100,0	161	92,0	331	95,9	137	80,6	133	76,0	270	78,3
		Parenggean 2	67	72	139	67	100,0	61	84,7	128	92,1	67	100,0	61	84,7	128	92,1
13	Tualan Hulu	Tualan Hulu	70	118	188	62	88,6	67	56,8	129	68,6	58	82,9	50	42,4	108	57,4
14	Mentaya Hulu	Kuala Kuayan	150	176	326	99	66,0	83	47,2	182	55,8	106	70,7	112	63,6	218	66,9
15	Bukit Santuai	Tumbang Penyahuan	77	67	144	53	68,8	39	58,2	92	63,9	69	89,6	40	59,7	109	75,7
16	Telaga Antang	Tumbang Sangai	182	169	351	106	58,2	119	70,4	225	64,1	86	47,3	89	52,7	175	49,9
17	Antang Kalang	Tumbang Kalang	125	101	226	84	67,2	50	49,5	134	59,3	51	40,8	42	41,6	93	41,2
<b>JUMLAH (KAB/KOTA) 2023</b>			<b>3.828</b>	<b>3.836</b>	<b>7.664</b>	<b>2.941</b>	<b>76,8</b>	<b>2.760</b>	<b>71,9</b>	<b>5.701</b>	<b>74,4</b>	<b>2.925</b>	<b>76,4</b>	<b>2.711</b>	<b>70,7</b>	<b>5.636</b>	<b>73,5</b>
<b>2022</b>			<b>3.847</b>	<b>3.862</b>	<b>7.709</b>	<b>2.807</b>	<b>73,0</b>	<b>2.734</b>	<b>70,8</b>	<b>5.541</b>	<b>71,9</b>	<b>3.177</b>	<b>82,6</b>	<b>3.082</b>	<b>79,8</b>	<b>6.259</b>	<b>81,2</b>
<b>2021</b>			<b>4.204</b>	<b>3.918</b>	<b>8.122</b>	<b>2.608</b>	<b>62,0</b>	<b>2.629</b>	<b>67,1</b>	<b>5.237</b>	<b>64,5</b>	<b>2.372</b>	<b>56,4</b>	<b>2.332</b>	<b>59,5</b>	<b>4.704</b>	<b>57,9</b>
<b>2020</b>			<b>4.585</b>	<b>4.465</b>	<b>9.050</b>	<b>2.699</b>	<b>58,9</b>	<b>2.628</b>	<b>58,9</b>	<b>5.327</b>	<b>58,9</b>	<b>2.495</b>	<b>54,4</b>	<b>2.359</b>	<b>52,8</b>	<b>4.854</b>	<b>53,6</b>
<b>2019</b>			<b>4.573</b>	<b>4.450</b>	<b>9.023</b>	<b>2.816</b>	<b>61,6</b>	<b>2.617</b>	<b>58,8</b>	<b>5.433</b>	<b>60,2</b>	<b>1.515</b>	<b>33,1</b>	<b>1.511</b>	<b>34,0</b>	<b>3.026</b>	<b>33,5</b>

Sumber: Bidang P2P Dinkes Kotim Tahun 2023

TABEL 45

**CAKUPAN PEMBERIAN VITAMIN A PADA BAYI DAN ANAK BALITA MENURUT KECAMATAN DAN PUSKESMAS  
KABUPATEN KOTAWARINGIN TIMUR  
TAHUN 2023**

NO	KECAMATAN	PUSKESMAS	BAYI 6-11 BULAN			ANAK BALITA (12-59 BULAN)			BALITA (6-59 BULAN)		
			JUMLAH BAYI	MENDAPAT VIT A		JUMLAH	MENDAPAT VIT A		JUMLAH	MENDAPAT VIT A	
				S	%		S	%		S	%
1	2	3	4	5	6	7	8	9	10	11	12
1	Teluk Sampit	Ujung Pandaran	97	72	74,2	560	560	100,0	657	632	96,2
2	Pulau Hanaut	Bapinang	156	102	65,4	1.197	509	42,5	1.353	611	45,2
3	Mentaya Hilir Selatan	Samuda	251	153	61,0	1.000	1.000	100,0	1.251	1.153	92,2
4	Mentaya Hilir Utara	Bagendang	152	130	85,5	993	971	97,8	1.145	1.101	96,2
5	Mentawa Baru Ketapang	Ketapang 1	384	313	81,5	4.674	2.578	55,2	5.058	2.891	57,2
		Ketapang 2	440	277	63,0	4.365	705	16,2	4.805	982	20,4
		Pasir Putih	73	73	100,0	1.130	105	9,3	1.203	178	14,8
6	Baamang	Baamang 1	386	304	78,8	4.233	2.055	48,5	4.619	2.359	51,1
		Baamang 2	306	277	90,5	2.932	1.053	35,9	3.238	1.330	41,1
7	Seranau	Mentaya Seberang	99	67	67,7	476	476	100,0	575	543	94,4
8	Kota Besi	Kota Besi	177	110	62,1	1.142	1.133	99,2	1.319	1.243	94,2
9	Telawang	Sebabi	230	230	100,0	1.201	948	78,9	1.431	1.178	82,3
10	Cempaga	Cempaka Mulia	224	175	78,1	659	495	75,1	883	670	75,9
11	Cempaga Hulu	Pundu	126	126	100,0	1.314	1.314	100,0	1.440	1.440	100,0
12	Parenggean	Parenggean 1	192	167	87,0	1.070	1.070	100,0	1.262	1.237	98,0
		Parenggean 2	69	58	84,1	462	462	100,0	531	520	97,9
13	Tualan Hulu	Tualan Hulu	59	59	100,0	358	358	100,0	417	417	100,0
14	Mentaya Hulu	Kuala Kuayan	175	175	100,0	1.938	855	44,1	2.113	1.030	48,7
15	Bukit Santuai	Tumbang Penyahuan	87	87	100,0	1.843	731	39,7	1.930	818	42,4
16	Telaga Antang	Tumbang Sangai	165	141	85,5	1.101	1.101	100,0	1.266	1.242	98,1
17	Antang Kalang	Tumbang Kalang	150	150	100,0	712	712	100,0	862	862	100,0
<b>JUMLAH (KAB/KOTA) 2023</b>			<b>3.998</b>	<b>3.246</b>	<b>81,2</b>	<b>33.360</b>	<b>19.191</b>	<b>57,5</b>	<b>37.358</b>	<b>22.437</b>	<b>60,1</b>
<b>2022</b>			<b>4.103</b>	<b>3.271</b>	<b>79,7</b>	<b>35.170</b>	<b>16.604</b>	<b>47,2</b>	<b>43.376</b>	<b>21.975</b>	<b>50,7</b>
<b>2021</b>			<b>4.401</b>	<b>3.284</b>	<b>74,6</b>	<b>35.170</b>	<b>16.438</b>	<b>46,7</b>	<b>39.571</b>	<b>18.023</b>	<b>45,5</b>
<b>2020</b>			<b>4.438</b>	<b>3.334</b>	<b>75,1</b>	<b>34.266</b>	<b>21.258</b>	<b>62,0</b>	<b>52.016</b>	<b>27.726</b>	<b>53,3</b>
<b>2019</b>			<b>4.012</b>	<b>3.160</b>	<b>78,8</b>	<b>35.170</b>	<b>23.255</b>	<b>66,1</b>	<b>43.194</b>	<b>27.575</b>	<b>63,8</b>

Sumber: Bidang Kesmas Dinkes Kotim Tahun 2023

Keterangan: Pelaporan pemberian vitamin A dilakukan pada Februari dan Agustus, maka perhitungan bayi 6-11 bulan yang mendapat vitamin A dalam setahun dihitung dengan mengakumulasi bayi 6-11 bulan yang mendapat vitamin A di bulan Februari dan yang mendapat vitamin A di bulan Agustus.

Untuk perhitungan anak balita 12-59 bulan yang mendapat vitamin A menggunakan data bulan Agustus.

TABEL 46

**CAKUPAN PELAYANAN KESEHATAN BALITA MENURUT JENIS KELAMIN, KECAMATAN, DAN PUSKESMAS  
KABUPATEN KOTAWARINGIN TIMUR  
TAHUN 2023**

NO	KECAMATAN	PUSKESMAS	SASARAN BALITA (USIA 0-59 BULAN)	SASARAN ANAK BALITA (USIA 12-59 BULAN)	BALITA MEMILIKI BUKU KIA		BALITA DIPANTAU PERTUMBUHAN DAN PERKEMBANGAN		BALITA DILAYANI SDIDTK		BALITA DILAYANI MTBS	
					JUMLAH	%	JUMLAH	%	JUMLAH	%	JUMLAH	%
1	2	3	4	5	6	7	8	9	10	11	12	13
1	Teluk Sampit	Ujung Pandaran	437	560	432	98,9	301	68,9	290	51,8	190	33,9
2	Pulau Hanaut	Bapinang	1.172	1.197	1.172	100,0	885	75,5	656	54,8	254	21,2
3	Mentaya Hilir Selatan	Samuda	1.293	1.000	931	72,0	960	74,2	165	16,5	64	6,4
4	Mentaya Hilir Utara	Bagendang	987	993	986	99,9	667	67,6	-	-	59	5,9
5	Mentawa Baru Ketapang	Ketapang 1	4.711	4.674	4.247	90,2	2.591	55,0	2.931	62,7	611	13,1
		Ketapang 2	6.402	4.365	5.820	90,9	4.253	66,4	1.480	33,9	1.164	26,7
		Pasir Putih	2.481	2.932	2.212	89,2	1.597	64,4	296	10,1	702	23,9
6	Baamang	Baamang 1	3.125	4.233	3.125	100,0	2.380	76,2	2.069	48,9	929	21,9
		Baamang 2	1.729	1.130	1.729	100,0	1.316	76,1	48	4,2	914	80,9
7	Seranau	Mentaya Seberang	847	476	847	100,0	674	79,6	8	1,7	525	110,3
8	Kota Besi	Kota Besi	1.087	1.142	1.087	100,0	849	78,1	967	84,7	158	13,8
9	Telawang	Sebabi	2.044	1.201	2.044	100,0	1.134	55,5	593	49,4	649	54,0
10	Cempaga	Cempaka Mulia	1.118	659	1.048	93,7	858	76,7	666	101,1	645	97,9
11	Cempaga Hulu	Pundu	1.601	1.314	1.257	78,5	1.121	70,0	98	7,5	257	19,6
12	Parenggean	Parenggean 1	1.406	1.070	1.168	83,1	1.046	74,4	342	32,0	339	31,7
		Parenggean 2	481	462	481	100,0	326	67,8	449	97,2	267	57,8
13	Tualan Hulu	Tualan Hulu	427	358	352	82,4	310	72,6	73	20,4	290	81,0
14	Mentaya Hulu	Kuala Kuayan	2.373	1.938	2.139	90,1	1.312	55,3	664	34,3	191	9,9
15	Bukit Santuai	Tumbang Penyahuan	2.069	1.843	2.056	99,4	1.277	61,7	556	30,2	155	8,4
16	Telaga Antang	Tumbang Sangai	1.474	1.101	1.108	75,2	868	58,9	115	10,4	-	-
17	Antang Kalang	Tumbang Kalang	1.029	712	1.029	100,0	820	79,7	364	51,1	80	11,2
<b>JUMLAH (KAB/KOTA) 2023</b>			<b>38.293</b>	<b>33.360</b>	<b>35.270</b>	<b>92,1</b>	<b>25.545</b>	<b>66,71</b>	<b>12.830</b>	<b>38,5</b>	<b>8.443</b>	<b>22,0</b>

Sumber: Bidang Kesmas Dinkes Kotim Tahun 2023

TABEL 47

**JUMLAH BALITA DITIMBANG MENURUT JENIS KELAMIN, KECAMATAN, DAN PUSKESMAS  
KABUPATEN KOTAWARINGIN TIMUR  
TAHUN 2023**

NO	KECAMATAN	PUSKESMAS	BALITA								
			JUMLAH SASARAN BALITA (S)			DITIMBANG					
						JUMLAH (D)			% (D/S)		
			L	P	L+P	L	P	L+P	L	P	L+P
1	2	3	4	5	6	7	8	9	10	11	12
1	Teluk Sampit	Ujung Pandaran	189	248	437	189	207	396	100,0	83,5	90,6
2	Pulau Hanaut	Bapinang	517	655	1.172	329	308	637	63,6	47,0	54,4
3	Mentaya Hilir Selatan	Samuda	575	718	1.293	419	396	815	72,9	55,2	63,0
4	Mentaya Hilir Utara	Bagendang	417	570	987	379	359	738	90,9	63,0	74,8
5	Mentawa Baru Ketapang	Ketapang 1	2.322	2.389	4.711	942	803	1.745	40,6	33,6	37,0
		Ketapang 2	3.179	3.223	6.402	941	862	1.803	29,6	26,7	28,2
		Pasir Putih	1.181	1.300	2.481	684	651	1.335	57,9	50,1	53,8
6	Baamang	Baamang 1	1.510	1.615	3.125	699	668	1.367	46,3	41,4	43,7
		Baamang 2	796	933	1.729	481	459	940	60,4	49,2	54,4
7	Seranau	Mentaya Seberang	351	496	847	165	153	318	47,0	30,8	37,5
8	Kota Besi	Kota Besi	482	605	1.087	404	366	770	83,8	60,5	70,8
9	Telawang	Sebabi	997	1.047	2.044	476	421	897	47,7	40,2	43,9
10	Cempaga	Cempaka Mulia	510	608	1.118	358	327	685	70,2	53,8	61,3
11	Cempaga Hulu	Pundu	743	858	1.601	452	418	870	60,8	48,7	54,3
12	Parenggean	Parenggean 1	636	770	1.406	602	564	1.166	94,7	73,2	82,9
		Parenggean 2	159	322	481	159	223	382	100,0	69,3	79,4
13	Tualan Hulu	Tualan Hulu	135	292	427	135	141	276	100,0	48,3	64,6
14	Mentaya Hulu	Kuala Kuayan	1.155	1.218	2.373	607	551	1.158	52,6	45,2	48,8
15	Bukit Santuai	Tumbang Penyahuan	1.004	1.065	2.069	368	329	697	36,7	30,9	33,7
16	Telaga Antang	Tumbang Sangai	676	798	1.474	508	471	979	75,1	59,0	66,4
17	Antang Kalang	Tumbang Kalang	451	578	1.029	270	246	516	59,9	42,6	50,1
<b>JUMLAH (KAB/KOTA) 2023</b>			<b>17.985</b>	<b>20.308</b>	<b>38.293</b>	<b>9.567</b>	<b>8.923</b>	<b>18.490</b>	<b>53,2</b>	<b>43,9</b>	<b>48,3</b>

Sumber: Bidang Kesmas Dinkes Kotim Tahun 2023

TABEL 48

**STATUS GIZI BALITA BERDASARKAN INDEKS BB/U, TB/U, DAN BB/TB MENURUT KECAMATAN DAN PUSKESMAS  
KABUPATEN KOTAWARINGIN TIMUR  
TAHUN 2023**

NO	KECAMATAN	PUSKESMAS	JUMLAH BALITA YANG DITIMBANG	BALITA BERAT BADAN KURANG (BB/U)		JUMLAH BALITA YANG DIUKUR	BALITA PENDEK (TB/U)		JUMLAH BALITA YANG DIUKUR	BALITA GIZI KURANG (BB/TB : < -2 s.d -3 SD)		BALITA GIZI BURUK (BB/TB: < -3 SD)	
				JUMLAH	%		JUMLAH	%		JUMLAH	%	JUMLAH	%
1	2	3	4	5	6	7	8	9	10	11	12	13	14
1	Teluk Sampit	Ujung Pandaran	396	32	8,1	396	40	10,1	396	135	34,1	-	0,0
2	Pulau Hanaut	Bapinang	637	24	3,8	637	218	34,2	637	217	34,1	29	4,6
3	Mentaya Hilir Selatan	Samuda	815	26	3,2	815	251	30,8	815	38	4,7	5	0,6
4	Mentaya Hilir Utara	Bagendang	738	0	0,0	738	113	15,3	738	-	0,0	-	0,0
5	Mentawa Baru Ketapang	Ketapang 1	1.745	19	1,1	1.745	285	16,3	1.745	-	0,0	-	0,0
		Ketapang 2	1.803	29	1,6	1.803	201	11,1	1.803	44	2,4	4	0,2
		Pasir Putih	1.335	2	0,1	1.335	51	3,8	1.335	-	0,0	-	0,0
6	Baamang	Baamang 1	1.367	15	1,1	1.367	330	24,1	1.367	114	8,3	62	4,5
		Baamang 2	940	27	2,9	940	170	18,1	940	45	4,8	1	0,1
7	Seranau	Mentaya Seberang	318	2	0,6	318	81	25,5	318	24	7,5	-	0,0
8	Kota Besi	Kota Besi	770	0	0,0	770	12	1,6	770	-	0,0	-	0,0
9	Telawang	Sebabi	897	23	2,6	897	325	36,2	897	28	3,1	17	1,9
10	Cempaga	Cempaka Mulia	685	18	2,6	685	276	40,3	685	56	8,2	1	0,1
11	Cempaga Hulu	Pundu	870	2	0,2	870	108	12,4	870	67	7,7	-	0,0
12	Parenggean	Parenggean 1	1.166	9	0,8	1.166	152	13,0	1.166	46	3,9	14	1,2
		Parenggean 2	382	7	1,8	382	176	46,1	382	20	5,2	2	0,5
13	Tualan Hulu	Tualan Hulu	276	2	0,7	276	91	33,0	276	14	5,1	-	0,0
14	Mentaya Hulu	Kuala Kuayan	1.158	0	0,0	1.158	213	18,4	1.158	101	8,7	2	0,2
15	Bukit Santuai	Tumbang Penyahuan	697	26	3,7	697	257	36,9	697	47	6,7	17	2,4
16	Telaga Antang	Tumbang Sangai	979	0	0,0	979	219	22,4	979	2	0,2	4	0,4
17	Antang Kalang	Tumbang Kalang	516	5	1,0	516	90	17,4	516	27	5,2	-	0,0
<b>JUMLAH (KAB/KOTA) 2023</b>			<b>18.490</b>	<b>268</b>	<b>1,4</b>	<b>18.490</b>	<b>3.659</b>	<b>19,8</b>	<b>18.490</b>	<b>1.025</b>	<b>5,54</b>	<b>158</b>	<b>0,9</b>
<b>2022</b>											<b>8,68</b>		
<b>2021</b>											<b>16,8</b>		

Sumber: Bidang Kesmas Dinkes Kotim Tahun 2023

TABEL 49

CAKUPAN PELAYANAN KESEHATAN PESERTA DIDIK SD/MI, SMP/MTS, SMA/MA SERTA USIA PENDIDIKAN DASAR MENURUT KECAMATAN DAN PUSKESMAS  
KABUPATEN KOTAWARINGIN TIMUR  
TAHUN 2023

NO	KECAMATAN	PUSKESMAS	PESERTA DIDIK SEKOLAH									USIA PENDIDIKAN DASAR (KELAS 1-9)			SEKOLAH								
			KELAS 1 SD/MI			KELAS 7 SMP/MTS			KELAS 10 SMA/MA			JUMLAH	MENDAPAT PELAYANAN KESEHATAN	%	JUMLAH	MENDAPAT PELAYANAN KESEHATAN	%	JUMLAH	MENDAPAT PELAYANAN KESEHATAN	%	JUMLAH	MENDAPAT PELAYANAN KESEHATAN	%
			JUMLAH PESERTA DIDIK	MENDAPAT PELAYANAN KESEHATAN	%	JUMLAH PESERTA DIDIK	MENDAPAT PELAYANAN KESEHATAN	%	JUMLAH PESERTA DIDIK	MENDAPAT PELAYANAN KESEHATAN	%												
1	2	3	4	5	6	7	8	9	10	11	12	13	14	15	16	17	18	19	20	21	22	23	24
1	Teluk Sampit	Ujung Pandaran	249	222	89,2	133	127	95,5	41	32	78,0	1.367	1.367	100,0	17	14	82,4	7	7	100,0	2	1	50,0
2	Pulau Hanaut	Bapinang	268	220	82,1	185	160	86,5	65	45	69,2	1.754	1.750	99,8	10	21	210,0	2	2	100,0	2	2	100,0
3	Mentaya Hilir Selatan	Samuda	399	399	100,0	450	450	100,0	430	430	100,0	3.061	2.930	95,7	26	28	107,7	8	7	87,5	1	1	100,0
4	Mentaya Hilir Utara	Bagendang	541	540	99,8	142	142	100,0	129	117	90,7	3.006	2.920	97,1	19	17	89,5	4	4	100,0	1	1	100,0
5	Mentawa Baru Kidul	Ketapang 1	1.406	1.264	89,9	874	824	94,3	669	622	93,0	9.826	9.766	99,4	18	18	100,0	7	7	100,0	2	2	100,0
6	Baamang	Ketapang 2	776	747	96,3	458	434	94,8	703	609	86,6	6.922	6.765	97,7	13	13	100,0	5	5	100,0	1	1	100,0
		Pasir Putih	241	222	92,1	140	130	92,9	551	508	92,2	1.311	1.274	97,2	25	20	80,0	7	6	85,7	2	2	100,0
		Baamang 1	531	528	99,4	130	130	100,0	135	135	100,0	3.558	3.558	100,0	17	17	100,0	5	5	100,0	1	1	100,0
7	Seranau	Baamang 2	423	423	100,0	618	572	92,6	119	119	100,0	2.909	2.701	92,8	17	14	82,4	7	7	100,0	3	3	100,0
		Mentaya Seberang	195	180	92,3	366	338	92,3	198	198	100,0	1.305	1.301	99,7	21	18	85,7	2	2	100,0	2	2	100,0
8	Kota Besi	Kota Besi	357	357	100,0	290	288	99,3	275	269	97,8	2.648	2.637	99,6	11	11	100,0	5	5	100,0	1	1	100,0
9	Telawang	Sebabu	3.751	3.709	98,9	347	273	78,7	171	109	63,7	5.397	5.398	100,0	21	20	95,2	7	7	100,0	2	1	50,0
10	Cempaga	Cempaka Mulia	453	414	91,4	276	249	90,2	812	757	93,2	3.802	3.786	99,6	16	16	100,0	3	3	100,0	1	1	100,0
11	Cempaga Hulu	Pundu	1.280	1.191	93,0	357	337	94,4	5.129	4.863	94,8	623	620	99,5	26	25	96,2	9	9	100,0	2	2	100,0
12	Parenggean	Parenggean 1	573	554	96,7	543	543	100,0	415	415	100,0	4.228	4.228	100,0	40	32	80,0	12	9	75,0	5	3	60,0
13	Tualan Hulu	Parenggean 2	235	235	100,0	118	118	100,0	37	37	100,0	1.159	1.159	100,0	17	15	88,2	4	4	100,0	6	5	83,3
		Tualan Hulu	153	153	100,0	85	84	98,8	34	32	94,1	988	972	98,4	28	23	82,1	7	6	85,7	5	1	20,0
14	Mentaya Hulu	Kuala Kuayan	729	659	90,4	350	327	93,4	362	323	89,2	4.778	4.104	85,9	10	10	100,0	9	9	100,0	4	4	100,0
15	Bukit Santuai	Tumbang Penyuhuan	1.547	1.533	99,1	473	471	99,6	98	98	100,0	1.698	1.685	99,2	4	4	100,0	1	1	100,0	4	2	50,0
16	Telaga Antang	Tumbang Sangai	2.317	2.201	95,0	802	716	89,3	373	356	95,4	2.744	2.598	94,7	14	14	100,0	5	5	100,0	2	2	100,0
17	Antang Kalang	Tumbang Kalang	2.038	1.967	96,5	634	516	81,4	48	48	100,0	2.607	2.187	83,9	19	19	100,0	6	6	100,0	1	1	100,0
JUMLAH (KAB/KOTA) 2023			18.462	17.718	96,0	7.771	7.229	93,0	10.794	10.122	93,8	65.691	63.706	97,0	389	369	94,9	122	116	95,1	50	39	78,0
2022			19.136	15.913	83,2	7.771	7.183	92,4	9.954	9.204	92,5	74.905	57.795	77,2	389	370	95,1	122	118	96,7	50	31	62,0
2021			14.169	6.853	48,4	6.563	2.401	36,6	5.222	1.019	19,5	18.914	13.443	71,1	389	211	54,2	122	50	41,0	46	18	39,1
2020			14.786	8.305	56,2	6.179	2.520	40,8	8.826	1.317	14,9	8.786	8.305	94,5	372	222	59,7	99	40	40,4	47	17	36,2
2019			14.203	9.037	63,6	5.954	2.874	48,3	5.428	1.137	20,9	9.203	9.037	98,2	372	260	69,9	99	57	57,6	47	27	57,4

Sumber: Bidang Kesmas Dinkes Kotim Tahun 2023

TABEL 50

**PELAYANAN KESEHATAN GIGI DAN MULUT MENURUT KECAMATAN DAN PUSKESMAS  
KABUPATEN KOTAWARINGIN TIMUR  
TAHUN 2023**

NO	KECAMATAN	PUSKESMAS	PELAYANAN KESEHATAN GIGI DAN MULUT						
			TUMPATAN GIGI TETAP	PENCABUTAN GIGI TETAP	JUMLAH KUNJUNGAN	RASIO TUMPATAN/ PENCABUTAN	JUMLAH KASUS GIGI	JUMLAH KASUS DIRUJUK	% KASUS DIRUJUK
1	2	3	4	5	6	7	8	9	10
1	Teluk Sampit	Ujung Pandaran	23	15	39	1,5	26	0	0,0
2	Pulau Hanaut	Bapinang	50	5	56	10,0	0	0	0,0
3	Mentaya Hilir Selatan	Samuda	79	157	238	0,5	249	10	0,0
4	Mentaya Hilir Utara	Bagendang	88	68	157	1,3	189	0	0,0
5	Mentawa Baru Ketapa	Ketapang 1	293	201	498	1,5	362	28	0,1
		Ketapang 2	255	191	450	1,3	437	30	0,1
		Pasir Putih	161	149	313	1,1	281	35	0,1
6	Baamang	Baamang 1	225	167	396	1,3	375	41	0,1
		Baamang 2	253	67	323	3,8	262	9	0,0
7	Seranau	Mentaya Seberang	74	52	127	1,4	141	0	0,0
8	Kota Besi	Kota Besi	259	48	310	5,4	313	10	0,0
9	Telawang	Sebab	100	55	156	1,8	155	15	0,1
10	Cempaga	Cempaka Mulia	143	132	276	1,1	279	15	0,1
11	Cempaga Hulu	Pundu	55	0	56	0,0	33	0	0,0
12	Parenggean	Parenggean 1	104	91	198	1,1	215	0	0,0
		Parenggean 2	24	69	95	0,3	80	0	0,0
13	Tualan Hulu	Tualan Hulu		0	0	0,0	0	0	0,0
14	Mentaya Hulu	Kuala Kuayan	60	65	128	0,9	141	0	0,0
15	Bukit Santuai	Tumbang Penyahuan		0	0	0,0	0	0	0,0
16	Telaga Antang	Tumbang Sangai	66	51	119	1,3	123	3	0,0
17	Antang Kalang	Tumbang Kalang	31	21	53	1,5	42	0	0,0
JUMLAH (KAB/ KOTA) 2023			2.343	1.604	3.988	1,5	3.703	196	0,1
2022			2.298	1.574	3.910	1,5	3.629	207	0,1
2021			2.217	1.536		1,4	3.753	239	0,1
2020			2.866	1.271		2,3	1.893	349	0,3
2019			2.728	1.210		2,3	1.802	318	0,3

Sumber: Bidang Yankes Dinkes Kotim Tahun 2023

Keterangan: pelayanan kesehatan gigi meliputi seluruh fasilitas pelayanan kesehatan di wilayah kerja puskesmas



TABEL 51

PELAYANAN KESEHATAN GIGI DAN MULUT PADA ANAK SD DAN SETINGKAT MENURUT JENIS KELAMIN, KECAMATAN, DAN PUSKESMAS  
KABUPATEN KOTAWARINGIN TIMUR  
TAHUN 2023

NO	KECAMATAN	PUSKESMAS	UPAYA KESEHATAN GIGI SEKOLAH (UKGS)																							
			JUMLAH SD/MI	JUMLAH SD/MI DGN SIKAT GIGI MASSAL	%	JUMLAH SD/MI MENDAPAT YAN. GIGI	%	JUMLAH MURID SD/MI			MURID SD/MI DIPERIKSA						MURID SD/MI PERLU PERAWATAN			MURID SD/MI MENDAPAT PERAWATAN						
								L	P	L + P	L	%	P	%	L + P	%	L	P	L + P	L	%	P	%	L + P	%	
1	2	3	4	5	6	7	8	9	10	11	12	13	14	15	16	17	18	19	20	21	22	23	24	25	26	
1	Teluk Sampit	Ujung Pandaran	17	-	-	17	100,0	129	120	249	115	89,1	107	89,2	222	89,2	5	3	8	-	-	-	-	-	-	-
2	Pulau Hanaut	Bapinang	10	-	-	8	80,0	139	129	268	114	82,0	106	82,2	220	82,1	5	5	10	-	-	-	-	-	-	-
3	Mentaya Hilir Selatan	Samuda	26	-	-	26	100,0	207	192	399	207	100,0	192	100,0	399	100,0	4	4	8	-	-	-	-	-	-	-
4	Mentaya Hilir Utara	Bagendang	19	-	-	18	94,7	281	260	541	280	99,6	260	100,0	540	99,8	10	11	21	-	-	-	-	-	-	-
5	Mentawa Baru Ketapang	Ketapang 1	18	-	-	18	100,0	731	675	1.406	657	89,9	607	89,9	1.264	89,9	23	23	47	-	-	-	-	-	-	-
6	Baamang	Ketapang 2	13	-	-	13	100,0	404	372	776	389	96,3	358	96,2	747	96,3	13	12	26	-	-	-	-	-	-	-
		Pasir Putih	25	-	-	26	104,0	125	116	241	115	92,0	107	92,2	222	92,1	5	5	10	-	-	-	-	-	-	-
		Baamang 1	17	-	-	17	100,0	276	255	531	274	99,3	254	99,6	528	99,4	11	11	22	-	-	-	-	-	-	-
		Baamang 2	17	-	-	17	100,0	220	203	423	220	100,0	203	100,0	423	100,0	10	9	19	-	-	-	-	-	-	-
7	Seranau	Mentaya Seberang	21	-	-	21	100,0	101	94	195	93	92,1	87	92,6	180	92,3	19	18	38	-	-	-	-	-	-	-
8	Kota Besi	Kota Besi	11	-	-	11	100,0	186	171	357	186	100,0	171	100,0	357	100,0	7	8	15	-	-	-	-	-	-	-
9	Telawang	Sebabi	21	-	-	21	100,0	1.951	1.800	3.751	1.929	98,9	1.780	98,9	3.709	98,9	13	29	42	-	-	-	-	-	-	-
10	Cempaga	Cempaka Mulia	16	-	-	14	87,5	236	217	453	216	91,5	198	91,2	414	91,4	2	10	12	-	-	-	-	-	-	-
11	Cempaga Hulu	Pundu	26	-	-	23	88,5	666	614	1.280	620	93,1	571	93,0	1.191	93,0	31	28	58	-	-	-	-	-	-	-
12	Parenggean	Parenggean 1	40	-	-	40	100,0	298	275	573	288	96,6	266	96,7	554	96,7	10	12	22	-	-	-	-	-	-	-
		Parenggean 2	17	-	-	16	94,1	122	113	235	122	100,0	113	100,0	235	100,0	4	4	8	-	-	-	-	-	-	-
13	Tualan Hulu	Tualan Hulu	28	-	-	20	71,4	80	73	153	80	100,0	73	100,0	153	100,0	16	15	32	-	-	-	-	-	-	-
14	Mentaya Hulu	Kuala Kuayan	10	-	-	10	100,0	379	350	729	343	90,5	316	90,3	659	90,4	12	5	17	-	-	-	-	-	-	-
15	Bukit Santuai	Tumbang Penyahuan	4	-	-	4	100,0	804	743	1.547	797	99,1	736	99,1	1.533	99,1	23	22	46	-	-	-	-	-	-	-
16	Telaga Antang	Tumbang Sangai	14	-	-	13	92,9	1.205	1.112	2.317	1.145	95,0	1.056	95,0	2.201	95,0	23	7	31	-	-	-	-	-	-	-
17	Antang Kalang	Tumbang Kalang	19	-	-	19	100,0	1.060	978	2.038	1.023	96,5	944	96,5	1.967	96,5	22	6	29	-	-	-	-	-	-	-
JUMLAH (KAB/ KOTA) 2023			389	-	-	372	95,6	9.600	8.862	18.462	9.213	96,0	8.505	96,0	17.718	96,0	272	250	522	-	-	-	-	-	-	-
2022			389	-	-	371	95,4	7.881	7.655	15.536	5.542	70,3	5.093	66,5	10.635	68,5	267	245	512	-	-	-	-	-	-	-

Sumber: Bidang Kesmas Dinkes Kotim Tahun 2023

TABEL 52

**PELAYANAN KESEHATAN USIA PRODUKTIF MENURUT JENIS KELAMIN, KECAMATAN, DAN PUSKESMAS  
KABUPATEN KOTAWARINGIN TIMUR  
TAHUN 2023**

NO	KECAMATAN	PUSKESMAS	PENDUDUK USIA 15-59 TAHUN														
			JUMLAH			MENDAPAT PELAYANAN SKRINING KESEHATAN SESUAI STANDAR						BERISIKO					
						LAKI-LAKI		PEREMPUAN		LAKI-LAKI + PEREMPUAN		LAKI-LAKI		PEREMPUAN		LAKI-LAKI + PEREMPUAN	
			L	P	L+P	JUMLAH	%	JUMLAH	%	JUMLAH	%	JUMLAH	%	JUMLAH	%	JUMLAH	%
1	2	3	4	5	6	7	8	9	10	11	12	13	14	15	16	17	18
1	Teluk Sampit	Ujung Pandaran	4.964	4.582	9.546	3.763	75,8	3.307	72,2	7.070	74,1	107	2,8	101	3,1	208	2,9
2	Pulau Hanaut	Bapinang	7.366	6.799	14.165	3.030	41,1	4.848	71,3	7.878	55,6	632	20,9	1.719	35,5	2.351	29,8
3	Mentaya Hilir Selatan	Samuda	9.612	8.872	18.484	3.034	31,6	5.920	66,7	8.954	48,4	984	32,4	2.229	37,7	3.213	35,9
4	Mentaya Hilir Utara	Bagendang	6.636	6.126	12.762	2.893	43,6	4.879	79,6	7.772	60,9	293	10,1	1.208	24,8	1.501	19,3
5	Mentawa Baru Ketapang	Ketapang 1	11.200	10.338	21.538	9.543	85,2	10.038	97,1	19.581	90,9	3.172	33,2	4.040	40,2	7.212	36,8
		Ketapang 2	24.041	22.191	46.232	4.875	20,3	13.508	60,9	18.383	39,8	1.497	30,7	5.036	37,3	6.533	35,5
		Pasir Putih	3.550	3.276	6.826	3.501	98,6	3.030	92,5	6.531	95,7	1.355	38,7	2.347	77,5	3.702	56,7
6	Baamang	Baamang 1	15.268	14.094	29.362	9.600	62,9	14.021	99,5	23.621	80,4	2.079	21,7	3.878	27,7	5.957	25,2
		Baamang 2	11.582	10.691	22.273	6.456	55,7	7.259	67,9	13.715	61,6	2.763	42,8	4.388	60,4	7.151	52,1
7	Seranau	Mentaya Seberang	5.043	4.655	9.698	1.339	26,6	2.980	64,0	4.319	44,5	156	11,7	538	18,1	694	16,1
8	Kota Besi	Kota Besi	8.012	7.396	15.408	4.335	54,1	5.131	69,4	9.466	61,4	1.497	34,5	2.455	47,8	3.952	41,7
9	Telawang	Sebabi	6.424	5.929	12.353	1.300	20,2	2.337	39,4	3.637	29,4	792	60,9	1.140	48,8	1.932	53,1
10	Cempaga	Cempaka Mulia	9.102	8.402	17.504	3.738	41,1	6.188	73,6	9.926	56,7	1.358	36,3	793	12,8	2.151	21,7
11	Cempaga Hulu	Pundu	7.915	7.307	15.222	3.709	46,9	6.059	82,9	9.768	64,2	404	10,9	889	14,7	1.293	13,2
12	Parenggean	Parenggean 1	7.676	7.086	14.762	3.372	43,9	4.928	69,5	8.300	56,2	1.305	38,7	2.048	41,6	3.353	40,4
		Parenggean 2	3.691	3.407	7.098	885	24,0	1.992	58,5	2.877	40,5	440	49,7	842	42,3	1.282	44,6
13	Tualan Hulu	Tualan Hulu	3.555	3.281	6.836	2.295	64,6	1.886	57,5	4.181	61,2	1.076	46,9	1.308	69,4	2.384	57,0
14	Mentaya Hulu	Kuala Kuayan	7.625	7.038	14.663	5.370	70,4	5.895	83,8	11.265	76,8	990	18,4	1.947	33,0	2.937	26,1
15	Bukit Santuai	Tumbang Penyahuan	3.690	3.406	7.096	3.306	89,6	3.090	90,7	6.396	90,1	931	28,2	1.165	37,7	2.096	32,8
16	Telaga Antang	Tumbang Sangai	8.182	7.553	15.735	3.628	44,3	6.815	90,2	10.443	66,4	1.820	50,2	3.108	45,6	4.928	47,2
17	Antang Kalang	Tumbang Kalang	5.384	4.969	10.353	1.484	27,6	1.965	39,5	3.449	33,3	204	13,7	347	17,7	551	16,0
<b>JUMLAH (KAB/KOTA) 2023</b>			<b>170.518</b>	<b>157.398</b>	<b>327.916</b>	<b>81.456</b>	<b>47,8</b>	<b>116.076</b>	<b>73,7</b>	<b>197.532</b>	<b>60,2</b>	<b>23.855</b>	<b>29,3</b>	<b>41.526</b>	<b>35,8</b>	<b>65.381</b>	<b>33,1</b>
<b>2022</b>			<b>162.481</b>	<b>151.582</b>	<b>314.063</b>	<b>111.260</b>	<b>68,5</b>	<b>103.873</b>	<b>68,5</b>	<b>215.133</b>	<b>68,5</b>	<b>-</b>	<b>0,0</b>	<b>-</b>	<b>0,0</b>	<b>-</b>	<b>0,0</b>
<b>2021</b>			<b>147.087</b>	<b>137.079</b>	<b>284.166</b>	<b>89.061</b>	<b>60,5</b>	<b>104.648</b>	<b>76,3</b>	<b>193.709</b>	<b>68,2</b>	<b>11.970</b>	<b>13,4</b>	<b>16.805</b>	<b>16,1</b>	<b>28.775</b>	<b>14,9</b>
<b>2020</b>			<b>145.095</b>	<b>136.676</b>	<b>281.771</b>	<b>40.700</b>	<b>31,8</b>	<b>57.861</b>	<b>48,3</b>	<b>112.061</b>	<b>39,8</b>	<b>7.151</b>	<b>17,6</b>	<b>14.621</b>	<b>25,3</b>	<b>21.772</b>	<b>22,1</b>
<b>2019</b>			<b>143.496</b>	<b>135.990</b>	<b>279.486</b>	<b>59.256</b>	<b>46,5</b>	<b>55.224</b>	<b>46,4</b>	<b>129.580</b>	<b>46,4</b>	<b>10.059</b>	<b>17,0</b>	<b>10.659</b>	<b>19,3</b>	<b>20.718</b>	<b>18,1</b>

Sumber: Bidang P2P Dinkes Kotim Tahun 2023

TABEL 53

**CALON PENGANTIN (CATIN) MENDAPATKAN LAYANAN KESEHATAN MENURUT JENIS KELAMIN, KECAMATAN, DAN PUSKESMAS  
KABUPATEN KOTAWARINGIN TIMUR  
TAHUN 2023**

NO	KECAMATAN	PUSKESMAS	JUMLAH CATIN TERDAFTAR DI KUA ATAU LEMBAGA AGAMA LAINNYA			CATIN MENDAPATKAN LAYANAN KESEHATAN						CATIN PEREMPUAN ANEMIA		CATIN PEREMPUAN GIZI KURANG	
						LAKI-LAKI		PEREMPUAN		LAKI-LAKI + PEREMPUAN					
			L	P	L+P	JUMLAH	%	JUMLAH	%	JUMLAH	%	JUMLAH	%	JUMLAH	%
1	2	3	4	5	6	7	8	9	10	11	12	15	16	15	16
1	Teluk Sampit	Ujung Pandaran	5	5	10	5	100,0	5	100,0	10	100,0	1	20,0	-	0,0
2	Pulau Hanaut	Bapinang	47	43	90	47	100,0	43	100,0	90	100,0	3	7,0	11	25,6
3	Mentaya Hilir Selatan	Samuda	92	84	176	92	100,0	84	100,0	176	100,0	2	2,4	2	2,4
4	Mentaya Hilir Utara	Bagendang	46	42	88	46	100,0	42	100,0	88	100,0	10	23,8	-	0,0
5	Mentawa Baru Ketapang	Ketapang 1	148	137	285	148	100,0	137	100,0	285	100,0	1	0,7	7	5,1
		Ketapang 2	291	269	560	291	100,0	269	100,0	560	100,0	20	7,4	45	16,7
		Pasir Putih	34	32	66	34	100,0	32	100,0	66	100,0	4	12,5	-	0,0
6	Baamang	Baamang 1	247	228	475	247	100,0	228	100,0	475	100,0	7	3,1	22	9,6
		Baamang 2	209	193	402	209	100,0	193	100,0	402	100,0	1	0,5	3	1,6
7	Seranau	Mentaya Seberang	35	33	68	34	97,1	32	97,0	66	97,1	-	0,0	5	15,6
8	Kota Besi	Kota Besi	88	82	170	88	100,0	82	100,0	170	100,0	1	1,2	1	1,2
9	Telawang	Sebabu	53	49	102	53	100,0	49	100,0	102	100,0	16	32,7	9	18,4
10	Cempaga	Cempaka Mulia	100	92	192	100	100,0	92	100,0	192	100,0	14	15,2	1	1,1
11	Cempaga Hulu	Pundu	27	25	52	27	100,0	25	100,0	52	100,0	3	12,0	4	16,0
12	Parenggean	Parenggean 1	96	88	184	96	100,0	88	100,0	184	100,0	6	6,8	6	6,8
		Parenggean 2	18	16	34	18	100,0	16	100,0	34	100,0	7	43,8	-	0,0
13	Tualan Hulu	Tualan Hulu	-	-	-	-	0,0	-	0,0	-	0,0	-	0,0	-	0,0
14	Mentaya Hulu	Kuala Kuayan	48	44	92	48	100,0	44	100,0	92	100,0	-	0,0	-	0,0
15	Bukit Santuai	Tumbang Penyahuan	33	31	64	12	36,4	12	38,7	24	37,5	3	25,0	2	16,7
16	Telaga Antang	Tumbang Sangai	57	53	110	57	100,0	53	100,0	110	100,0	-	0,0	-	0,0
17	Antang Kalang	Tumbang Kalang	20	18	38	20	100,0	18	100,0	38	100,0	-	0,0	-	0,0
JUMLAH (KAB/KOTA) 2023			1.694	1.564	3.258	1.672	98,7	1.544	98,7	3.216	98,7	99	6,4	118	7,6
2022			1.776	1.781	3.557	1.495	84,2	1.498	84,1	2.993	84,1	83	5,5	116	7,7

Sumber: Bidang Kesmas Dinkes Kotim Tahun 2023

TABEL 54

**CAKUPAN PELAYANAN KESEHATAN USIA LANJUT MENURUT JENIS KELAMIN, KECAMATAN, DAN PUSKESMAS  
KABUPATEN KOTAWARINGIN TIMUR  
TAHUN 2023**

NO	KECAMATAN	PUSKESMAS	USIA LANJUT (60 TAHUN+)								
			JUMLAH			MENDAPAT SKRINING KESEHATAN SESUAI STANDAR					
			L	P	L+P	L	%	P	%	L+P	%
1	2	3	4	5	6	7	8	9	10	11	12
1	Teluk Sampit	Ujung Pandaran	508	469	977	297	58,5	275	58,6	572	58,5
2	Pulau Hanaut	Bapinang	844	779	1.623	613	72,6	565	72,5	1.178	72,6
3	Mentaya Hilir Selatan	Samuda	1.158	1.068	2.226	814	70,3	752	70,4	1.566	70,4
4	Mentaya Hilir Utara	Bagendang	741	684	1.425	566	76,4	522	76,3	1.088	76,4
5	Mentawa Baru Ketapa	Ketapang 1	1.564	1.444	3.008	739	47,3	683	47,3	1.422	47,3
		Ketapang 2	2.951	2.724	5.675	831	28,2	767	28,2	1.598	28,2
		Pasir Putih	349	323	672	214	61,3	197	61,0	411	61,2
6	Baamang	Baamang 1	1.714	1.583	3.297	1.499	87,5	1.383	87,4	2.882	87,4
		Baamang 2	1.667	1.539	3.206	1.462	87,7	1.349	87,7	2.811	87,7
7	Seranau	Mentaya Seberang	519	479	998	464	89,4	428	89,4	892	89,4
8	Kota Besi	Kota Besi	935	864	1.799	589	63,0	543	62,8	1.132	62,9
9	Telawang	Sebabi	713	659	1.372	322	45,2	298	45,2	620	45,2
10	Cempaga	Cempaka Mulia	1.088	1.004	2.092	505	46,4	467	46,5	972	46,5
11	Cempaga Hulu	Pundu	918	847	1.765	445	48,5	410	48,4	855	48,4
12	Parenggean	Parenggean 1	914	843	1.757	612	67,0	564	66,9	1.176	66,9
		Parenggean 2	302	279	581	231	76,5	214	76,7	445	76,6
13	Tualan Hulu	Tualan Hulu	310	286	596	151	48,7	140	49,0	291	48,8
14	Mentaya Hulu	Kuala Kuayan	882	814	1.696	684	77,6	632	77,6	1.316	77,6
15	Bukit Santuai	Tumbang Penyahuan	331	305	636	157	47,4	144	47,2	301	47,3
16	Telaga Antang	Tumbang Sangai	958	885	1.843	481	50,2	444	50,2	925	50,2
17	Antang Kalang	Tumbang Kalang	568	524	1.092	501	88,2	462	88,2	963	88,2
<b>JUMLAH (KAB/KOTA) 2023</b>			<b>19.934</b>	<b>18.402</b>	<b>38.336</b>	<b>12.177</b>	<b>61,1</b>	<b>11.239</b>	<b>61,1</b>	<b>23.416</b>	<b>61,1</b>
<b>2022</b>			<b>17.374</b>	<b>16.504</b>	<b>33.878</b>	<b>10.545</b>	<b>78,8</b>	<b>9.429</b>	<b>75,4</b>	<b>19.974</b>	<b>59,0</b>
<b>2021</b>			<b>13.920</b>	<b>12.887</b>	<b>26.807</b>	<b>7.252</b>	<b>52,1</b>	<b>7.776</b>	<b>65,4</b>	<b>15.028</b>	<b>56,1</b>
<b>2020</b>			<b>12.775</b>	<b>13.103</b>	<b>25.878</b>	<b>4.983</b>	<b>39,0</b>	<b>6.745</b>	<b>51,5</b>	<b>11.728</b>	<b>45,3</b>
<b>2019</b>			<b>13.616</b>	<b>11.751</b>	<b>25.367</b>	<b>5.549</b>	<b>58,3</b>	<b>9.770</b>	<b>122,3</b>	<b>15.319</b>	<b>60,4</b>

Sumber: Bidang Kesmas Dinkes Kotim Tahun 2023

TABEL 55

**PUSKESMAS YANG MELAKSANAKAN KEGIATAN PELAYANAN KESEHATAN KELUARGA  
KABUPATEN KOTAWARINGIN TIMUR  
TAHUN 2023**

NO	KECAMATAN	PUSKESMAS	PUSKESMAS									
			MELAKSANAKA N KELAS IBU HAMIL	MELAKSANAKA N ORIENTASI P4K	MELAKSANAKA N KELAS IBU BALITA	MELAKSANAKA N KELAS SDIDTK	MELAKSANAKA N MTBS	MELAKSANAKA N KEGIATAN KESEHATAN REMAJA	MELAKSANAKA N PENJARINGAN KESEHATAN KELAS 1	MELAKSANAKA N PENJARINGAN KESEHATAN KELAS 7	MELAKSANAKA N PENJARINGAN KESEHATAN KELAS 10	MELAKSANAKA N PENJARINGAN KESEHATAN KELAS 1, 7, 10
1	2	3	4	5	6	7	8	9	10	11	12	13
1	Teluk Sampit	Ujung Pandaran	v	v	x	v	v	x	v	v	v	v
2	Pulau Hanaut	Bapinang	v	v	v	v	v	x	v	v	v	v
3	Mentaya Hilir Selatan	Samuda	v	v	v	v	v	v	v	v	v	v
4	Mentaya Hilir Utara	Bagendang	v	v	v	v	v	x	v	v	x	x
5	Mentawa Baru Ketapa	Ketapang 1	v	v	v	v	v	v	v	v	v	v
		Ketapang 2	v	v	v	v	v	x	v	v	v	v
		Pasir Putih	v	v	v	v	v	v	v	v	v	v
6	Baamang	Baamang 1	v	v	v	v	v	v	v	v	v	v
		Baamang 2	v	v	v	v	v	x	v	v	v	v
7	Seranau	Mentaya Seberang	v	v	v	v	v	x	v	v	v	v
8	Kota Besi	Kota Besi	v	v	v	v	v	v	v	v	v	v
9	Telawang	Sebabi	v	v	v	v	v	x	v	v	v	v
10	Cempaga	Cempaka Mulia	v	v	v	v	v	x	v	v	v	v
11	Cempaga Hulu	Pundu	v	v	v	v	v	x	v	v	v	v
12	Parenggean	Parenggean 1	v	v	v	v	v	x	v	v	v	v
		Parenggean 2	v	v	v	v	v	x	v	v	v	v
13	Tualan Hulu	Tualan Hulu	v	v	v	v	v	x	v	v	v	v
14	Mentaya Hulu	Kuala Kuayan	v	v	v	v	v	x	v	v	v	v
15	Bukit Santuai	Tumbang Penyahuan	v	v	v	v	v	v	v	v	v	v
16	Telaga Antang	Tumbang Sangai	v	v	v	v	v	x	v	v	v	v
17	Antang Kalang	Tumbang Kalang	x	v	x	v	v	x	v	v	v	v
<b>JUMLAH (KAB/KOTA) 2023</b>		<b>21</b>	<b>20</b>	<b>21</b>	<b>19</b>	<b>21</b>	<b>21</b>	<b>6</b>	<b>21</b>	<b>21</b>	<b>20</b>	<b>20</b>
<b>PERSENTASE</b>			<b>95,2</b>	<b>100,0</b>	<b>90,5</b>	<b>100,0</b>	<b>100,0</b>	<b>28,6</b>	<b>100,0</b>	<b>100,0</b>	<b>95,2</b>	<b>95,2</b>
<b>2022</b>			<b>20</b>	<b>21</b>	<b>17</b>	<b>21</b>	<b>21</b>	<b>4</b>	<b>21</b>	<b>21</b>	<b>20</b>	<b>20</b>

Sumber: Bidang Kesmas Dinkes Kotim Tahun 2023  
catatan: diisi dengan tanda "v"

TABEL 56

**JUMLAH TERDUGA TUBERKULOSIS, KASUS TUBERKULOSIS, KASUS TUBERKULOSIS ANAK,  
MENURUT JENIS KELAMIN, KECAMATAN, DAN PUSKESMAS  
KABUPATEN KOTAWARINGIN TIMUR  
TAHUN 2023**

NO	KECAMATAN	PUSKESMAS	JUMLAH TERDUGA TUBERKULOSIS YANG MENDAPATKAN PELAYANAN SESUAI STANDAR	JUMLAH SEMUA KASUS TUBERKULOSIS					KASUS TUBERKULOSIS ANAK 0-14 TAHUN
				LAKI-LAKI		PEREMPUAN		LAKI-LAKI + PEREMPUAN	
				JUMLAH	%	JUMLAH	%		
1	2	3	4	5	6	7	8	9	10
1	Teluk Sampit	Ujung Pandaran	88	8	66,7	4	33,3	12	0
2	Pulau Hanaut	Bapinang	161	3	50,0	3	50,0	6	0
3	Mentaya Hilir Selatan	Samuda	422	14	66,7	7	33,3	21	0
4	Mentaya Hilir Utara	Bagendang	286	11	52,4	10	47,6	21	0
5	Mentawa Baru Ketapan	Ketapang 1	471	26	65,0	14	35,0	40	4
		Ketapang 2	233	38	64,4	21	35,6	59	0
		Pasir Putih	139	14	51,9	13	48,1	27	3
6	Baamang	Baamang 1	384	21	53,8	18	46,2	39	5
		Baamang 2	304	32	47,1	36	52,9	68	13
7	Seranau	Mentaya Seberang	113	4	57,1	3	42,9	7	0
8	Kota Besi	Kota Besi	7	12	75,0	4	25,0	16	0
9	Telawang	Sebabi	109	24	57,1	18	42,9	42	0
10	Cempaga	Cempaka Mulia	172	13	61,9	8	38,1	21	0
11	Cempaga Hulu	Pundu	92	27	62,8	16	37,2	43	4
12	Parenggean	Parenggean 1	35	15	75,0	5	25,0	20	0
		Parenggean 2	149	12	52,2	11	47,8	23	2
13	Tualan Hulu	Tualan Hulu	157	5	62,5	3	37,5	8	1
14	Mentaya Hulu	Kuala Kuayan	51	28	58,3	20	41,7	48	2
15	Bukit Santuai	Tumbang Penyahuan	84	13	61,9	8	38,1	21	1
16	Telaga Antang	Tumbang Sangai	47	20	58,8	14	41,2	34	3
17	Antang Kalang	Tumbang Kalang	43	8	100,0	0	0,0	8	0
JUMLAH (KAB/KOTA) 2023			3.547	348	59,6	236	40,4	584	38
JUMLAH TERDUGA TUBERKULOSIS			4.734						
% ORANG TERDUGA TUBERKULOSIS (TBC) MENDAPATKAN PELAYANAN TUBERKULOSIS SESUAI STANDAR							74,9		
PERKIRAAN INSIDEN TUBERKULOSIS (DALAM ABSOLUT)								9,7	
CAKUPAN PENEMUAN KASUS TUBERKULOSIS (%)								60,1	
CAKUPAN PENEMUAN KASUS TUBERKULOSIS ANAK (%)									6,5
2022			3.138	295	64,1	165	35,9	460	110
2021			2.545	270	56,6	207	43,4	477	13

Sumber: Bidang P2P Dinkes Kotim Tahun 2023

Keterangan: Jumlah pasien adalah seluruh pasien tuberkulosis yang ada di wilayah kerja puskesmas tersebut termasuk pasien yang ditemukan di RS, BBKPM/BPKPM/BP4, Lembaga Pemasyarakatan, Rumah Tahanan, Dokter Praktek Mandiri, Klinik dll

TABEL 57

ANGKA KESEMBUHAN DAN PENGOBATAN LENGKAP SERTA KEBERHASILAN PENGOBATAN TUBERKULOSIS MENURUT JENIS KELAMIN, KECAMATAN, DAN PUSKESMAS  
KABUPATEN KOTAWARINGIN TIMUR  
TAHUN 2023

NO	KECAMATAN	PUSKESMAS	JUMLAH KASUS TUBERKULOSIS PARU TERKONFIRMASI BAKTERIOLOGIS YANG DITEMUKAN DAN DIOBATI <sup>*)</sup>			JUMLAH SEMUA KASUS TUBERKULOSIS YANG DITEMUKAN DAN DIOBATI <sup>*)</sup>			ANGKA KESEMBUHAN (CURE RATE) TUBERKULOSIS PARU TERKONFIRMASI BAKTERIOLOGIS						ANGKA PENGOBATAN LENGKAP (COMPLETE RATE) SEMUA KASUS TUBERKULOSIS						ANGKA KEBERHASILAN PENGOBATAN (SUCCESS RATE/SR) SEMUA KASUS TUBERKULOSIS						JUMLAH KEMATIAN SELAMA PENGOBATAN TUBERKULOSIS	
			L	P	L + P	L	P	L + P	LAKI-LAKI		PEREMPUAN		LAKI-LAKI + PEREMPUAN		LAKI-LAKI		PEREMPUAN		LAKI-LAKI + PEREMPUAN		LAKI-LAKI		PEREMPUAN		LAKI-LAKI + PEREMPUAN		JUMLAH	%
									JUMLAH	%	JUMLAH	%	JUMLAH	%	JUMLAH	%	JUMLAH	%	JUMLAH	%	JUMLAH	%	JUMLAH	%	JUMLAH	%		
1	2	3	4	5	6	7	8	9	10	11	12	13	14	15	16	17	18	19	20	21	22	23	24	25	26	27	28	29
1	Teluk Sampit	Ujung Pandaran	7	4	11	8	4	12	1	12,5	1	25,0	2	16,7	6	75,0	3	75,0	9	75,0	7	87,5	4	100,0	11	91,7	2	16,7
2	Pulau Hanaut	Bapinang	3	3	6	3	3	6	0	0,0	1	33,3	1	16,7	3	100,0	2	66,7	5	83,3	3	100,0	3	100,0	6	100,0	0	0,0
3	Mentaya Hilir Selatan	Samuda	11	7	18	14	7	21	12	85,7	7	100,0	19	90,5	2	14,3	0	0,0	2	9,5	14	100,0	7	100,0	21	100,0	4	19,0
4	Mentaya Hilir Utara	Bagendang	10	9	19	11	10	21	11	100,0	9	90,0	20	95,2	2	18,2	3	30,0	5	23,8	13	118,2	12	120,0	25	119,0	0	0,0
5	Mentawa Baru Ketapang	Ketapang 1	21	7	28	26	14	40	8	30,8	3	21,4	11	27,5	15	57,7	11	78,6	26	65,0	23	88,5	14	100,0	37	92,5	0	0,0
		Ketapang 2	32	17	49	38	21	59	20	52,6	11	52,4	31	52,5	17	44,7	10	47,6	27	45,8	37	97,4	21	100,0	58	98,3	0	0,0
		Pasir Putih	13	7	20	14	13	27	6	42,9	3	23,1	9	33,3	3	21,4	6	46,2	9	33,3	9	64,3	9	69,2	18	66,7	0	0,0
6	Baamang	Baamang 1	13	8	21	21	18	39	4	19,0	2	11,1	6	15,4	16	76,2	14	77,8	30	76,9	20	95,2	16	88,9	36	92,3	3	7,7
		Baamang 2	25	24	49	32	36	68	20	62,5	14	38,9	34	50,0	0	0,0	20	55,6	20	29,4	20	62,5	34	94,4	54	79,4	0	0,0
7	Serantau	Mentaya Seberang	3	3	6	4	3	7	4	100,0	3	100,0	7	100,0	0	0,0	0	0,0	0	0,0	4	100,0	3	100,0	7	100,0	0	0,0
8	Kota Besi	Kota Besi	9	2	11	12	4	16	3	25,0	1	25,0	4	25,0	9	75,0	3	75,0	12	75,0	12	100,0	4	100,0	16	100,0	1	6,3
9	Telawang	Sebabi	17	11	28	24	18	42	2	8,3	0	0,0	2	4,8	20	83,3	18	100,0	38	90,5	22	91,7	18	100,0	40	95,2	0	0,0
10	Cempaga	Cempaka Mulia	11	8	19	13	8	21	8	61,5	6	75,0	14	66,7	5	38,5	2	25,0	7	33,3	13	100,0	8	100,0	21	100,0	0	0,0
11	Cempaga Hulu	Pundu	23	14	37	27	16	43	14	51,9	8	50,0	22	51,2	12	44,4	4	25,0	16	37,2	26	96,3	12	75,0	38	88,4	0	0,0
12	Parenggean	Parenggean 1	10	2	12	15	5	20	7	46,7	0	0,0	7	35,0	8	53,3	5	100,0	13	65,0	15	100,0	5	100,0	20	100,0	0	0,0
		Parenggean 2	12	7	19	12	11	23	12	100,0	4	36,4	16	69,6	0	0,0	1	9,1	1	4,3	12	100,0	5	45,5	17	73,9	1	4,3
13	Tualan Hulu	Tualan Hulu	3	3	6	5	3	8	2	40,0	0	0,0	2	25,0	5	100,0	0	0,0	5	62,5	7	140,0	0	0,0	7	87,5	0	0,0
14	Mentaya Hulu	Kuala Kuayan	25	16	41	28	20	48	3	10,7	3	15,0	6	12,5	28	100,0	12	60,0	40	83,3	31	110,7	15	75,0	46	95,8	2	4,2
15	Bukit Santuai	Tumbang Penyahuan	11	6	17	13	8	21	5	38,5	1	12,5	6	28,6	8	61,5	6	75,0	14	66,7	13	100,0	7	87,5	20	95,2	2	9,5
16	Telaga Antang	Tumbang Sangai	20	13	33	20	14	34	5	25,0	2	14,3	7	20,6	16	80,0	11	78,6	27	79,4	21	105,0	13	92,9	34	100,0	0	0,0
17	Antang Kalang	Tumbang Kalang	5	0	5	8	0	8	0	0,0	5	0,0	5	62,5	3	37,5	0	0,0	3	37,5	3	37,5	5	0,0	8	100,0	2	25,0
JUMLAH (KAB/KOTA) 2023			284	171	455	348	236	584	147	42,2	84	14,4	231	39,6	178	51,1	131	55,5	309	52,9	325	93,4	215	91,1	540	92,5	17	2,9
2022			213	109	322	295	165	460	203	68,8	101	22,0	304	66,1	79	26,8	56	33,9	135	29,3	282	95,6	157	95,2	439	95,4	17	3,7
2021			187	122	309	90	81	171	58	64,4	60	35,1	118	69,0	66	73,3	43	53,1	109	63,7	64	71,1	70	86,4	134	78,4	26	15,2
2020			104	52	156	66	60	126	39	59,1	45	35,7	84	66,7	27	40,9	26	43,3	53	42,1	46	24,2	43	71,7	89	70,6	2	1,6
2019			183	117	300	19	226	245	49	257,9	68	27,8	117	47,8	10	52,6	40	17,7	68	27,8	49	5,0	52	23,0	101	41,2	2	0,4

Sumber: Bidang P2P Dinkes Kotim Tahun 2023

Keterangan:

\*) Kasus Tuberkulosis ditemukan dan diobati berdasarkan kohort yang sama dari penemuan kasus TBC yang dinilai kesembuhan dan pengobatan lengkap (Kohort pengobatan TBC dalam 1 tahun)

Jumlah pasien adalah seluruh pasien Tuberkulosis yang ada di wilayah kerja puskesmas tersebut termasuk pasien yang ditemukan di RS, BBKPM/BPKPM/BP4, Lembaga Pemasyarakatan,

Rumah Tahanan, Dokter Praktek Mandiri, Klinik dll

TABEL 58

**PENEMUAN KASUS PNEUMONIA BALITA MENURUT JENIS KELAMIN, KECAMATAN, DAN PUSKESMAS  
KABUPATEN KOTAWARINGIN TIMUR  
TAHUN 2023**

NO	KECAMATAN	PUSKESMAS	JUMLAH BALITA	BALITA BATUK ATAU KESUKARAN BERNAPAS			PERKIRAAN PNEUMONIA BALITA	REALISASI PENEMUAN PENDERITA PNEUMONIA PADA BALITA								BATUK BUKAN PNEUMONIA		
				JUMLAH KUNJUNGA N	DIBERIKAN TATALAKSANA STANDAR (DIHITUNG NAPAS / LIHAT TDDK*)	PERSENTASE YANG DIBERIKAN TATALAKSANA STANDAR		PNEUMONIA		PNEUMONIA BERAT		JUMLAH			%			
								L	P	L	P	L	P	L + P		L	P	L + P
1	2	3	4	5	6	7	8	9	10	11	12	13	14	15	16	17	18	19
1	Teluk Sampit	Ujung Pandaran	437	45	45	100	44	-	-	-	-	-	-	-	0,00	19	26	45
2	Pulau Hanaut	Bapinang	1.172	257	257	100	117	-	-	-	-	-	-	-	0,00	149	124	273
3	Mentaya Hilir Selatan	Samuda	1.293	117	117	100	129	-	-	-	-	-	-	-	0,00	72	57	129
4	Mentaya Hilir Utara	Bagendang	987	278	278	100	99	-	-	-	-	-	-	-	0,00	145	165	310
5	Mentawa Baru Ketapa	Ketapang 1	4.711	291	291	100	471	4	2	-	-	4	2	6	1,27	147	190	337
		Ketapang 2	6.402	531	531	100	640	-	1	-	-	-	1	1	0,16	314	271	585
		Pasir Putih	2.481	506	506	100	248	-	-	-	-	-	-	-	0,00	335	222	557
6	Baamang	Baamang 1	3.125	743	743	100	313	-	-	-	-	-	-	-	0,00	530	343	873
		Baamang 2	1.729	541	541	100	173	1	-	-	-	1	-	1	0,58	323	265	588
7	Seranau	Mentaya Seberang	847	302	302	100	85	-	-	-	-	-	-	-	0,00	162	180	342
8	Kota Besi	Kota Besi	1.087	139	139	100	109	-	-	-	-	-	-	-	0,00	114	45	159
9	Telawang	Sebabi	2.044	232	232	100	204	1	-	-	-	1	-	1	0,49	158	150	308
10	Cempaga	Cempaka Mulia	1.118	181	181	100	112	-	-	-	-	-	-	-	0,00	122	74	196
11	Cempaga Hulu	Pundu	1.601	264	264	100	160	3	2	4	-	7	2	9	5,62	151	151	302
12	Parenggean	Parenggean 1	1.406	556	556	100	141	-	1	-	-	-	1	1	0,71	375	308	683
		Parenggean 2	481	179	179	100	48	-	-	-	-	-	-	-	0,00	112	91	203
13	Tualan Hulu	Tualan Hulu	427	224	224	100	43	-	-	-	1	-	1	1	2,34	145	126	271
14	Mentaya Hulu	Kuala Kuayan	2.373	852	852	100	237	-	2	-	-	-	2	2	0,84	524	494	1.018
15	Bukit Santuai	Tumbang Penyahuan	2.069	34	34	100	207	1	-	-	-	1	-	1	0,48	15	23	38
16	Telaga Antang	Tumbang Sangai	1.474	124	124	100	147	-	-	-	-	-	-	-	0,00	74	80	154
17	Antang Kalang	Tumbang Kalang	1.029	54	54	100	103	1	-	-	-	1	-	1	0,97	38	29	67
JUMLAH (KAB/KOTA)			38.293	6.450	6.450	100	3.829	11	8	4	1	15	9	24	0,6	4.024	3.414	7.438
Prevalensi pneumonia pada balita (%)			10															
Jumlah Puskesmas yang melakukan tatalaksana Standar minimal 60%						21												
Persentase Puskesmas yang melakukan tatalaksana standar minimal 60%						100,0%												

Sumber: Bidang P2P Dinkes Kotim Tahun 2023

Keterangan:

\* TDDK = tarikan dinding dada ke dalam

Jumlah kasus adalah seluruh kasus yang ada di wilayah kerja puskesmas tersebut termasuk kasus yang ditemukan di RS

Persentase perkiraan kasus pneumonia pada balita berbeda untuk setiap provinsi, sesuai hasil risikedas



TABEL 59

**JUMLAH KASUS HIV MENURUT JENIS KELAMIN DAN KELOMPOK UMUR  
KABUPATEN KOTAWARINGIN TIMUR  
TAHUN 2023**

NO	KELOMPOK UMUR	KASUS H I V			
		L	P	L+P	PROPORSI KELOMPOK UMUR
1	2	3	4	5	6
1	≤ 4 TAHUN	0	1	1	1,1
2	5 - 14 TAHUN	0	0	0	0,0
3	15 - 19 TAHUN	3	2	5	5,5
4	20 - 24 TAHUN	17	4	21	23,1
5	25 - 49 TAHUN	33	18	51	56,0
6	≥ 50 TAHUN	8	5	13	14,3
<b>JUMLAH (KAB/KOTA)</b>		<b>61</b>	<b>30</b>	<b>91</b>	
<b>PROPORSI JENIS KELAMIN</b>		<b>67,0</b>	<b>33,0</b>		
Jumlah estimasi orang dengan risiko terinfeksi HIV					<b>12.436</b>
Jumlah orang dengan risiko terinfeksi HIV yang mendapatkan pelayanan sesuai standar					<b>8.542</b>
Persentase orang dengan risiko terinfeksi HIV mendapatkan pelayanan deteksi dini HIV sesuai standar					<b>68,7</b>

Sumber: Bidang P2P Dinkes Kotim Tahun 2023

Keterangan: Jumlah kasus adalah seluruh kasus baru yang ada di wilayah kerja puskesmas tersebut termasuk kasus yang ditemukan di RS

TABEL 60

**PRESENTASE ODHIV BARU MENDAPATKAN PENGobatan MENURUT KECAMATAN DAN PUSKESMAS  
KABUPATEN KOTAWARINGIN TIMUR  
TAHUN 2023**

NO	KECAMATAN	PUSKESMAS	ODHIV BARU DITEMUKAN	ODHIV BARU DITEMUKAN DAN MENDAPAT PENGobatan ARV	PERSentase ODHIV BARU MENDAPAT PENGobatan ARV
1	2	3	4	5	6
1	Teluk Sampit	Ujung Pandaran	-	-	-
2	Pulau Hanaut	Bapinang	-	-	-
3	Mentaya Hilir Selatan	Samuda	4	3	75,00
4	Mentaya Hilir Utara	Bagendang	6	6	100,00
5	Mentawa Baru Ketapang	Ketapang 1	11	10	90,91
		Ketapang 2	18	16	88,89
		Pasir Putih	6	6	100,00
6	Baamang	Baamang 1	9	9	100,00
		Baamang 2	10	8	80,00
7	Seranau	Mentaya Seberang	2	2	100,00
8	Kota Besi	Kota Besi	1	1	100,00
9	Telawang	Sebabi	3	3	100,00
10	Cempaga	Cempaka Mulia	3	3	100,00
11	Cempaga Hulu	Pundu	3	3	100,00
12	Parenggean	Parenggean 1	3	3	100,00
		Parenggean 2	1	1	100,00
13	Tualan Hulu	Tualan Hulu	2	1	50,00
14	Mentaya Hulu	Kuala Kuayan	4	3	75,00
15	Bukit Santuai	Tumbang Penyahuan	2	2	100,00
16	Telaga Antang	Tumbang Sangai	-	-	-
17	Antang Kalang	Tumbang Kalang	3	2	66,67
<b>JUMLAH (KAB/KOTA) 2023</b>			<b>91</b>	<b>82</b>	<b>90,11%</b>
<b>2022</b>			<b>56</b>	<b>49</b>	<b>87,50%</b>

Sumber: Bidang P2P Dinkes Kotim Tahun 2023

TABEL 61

**KASUS DIARE YANG DILAYANI MENURUT JENIS KELAMIN, KECAMATAN, DAN PUSKESMAS  
KABUPATEN KOTAWARINGIN TIMUR  
TAHUN 2023**

NO	KECAMATAN	PUSKESMAS	JUMLAH PENDUDUK	JUMLAH TARGET PENEMUAN		DIARE									
						DILAYANI				MENDAPAT ORALIT				MENDAPAT ZINC	
						SEMUA UMUR		BALITA		SEMUA UMUR		BALITA		BALITA	
				SEMUA UMUR	BALITA	JUMLAH	%	JUMLAH	%	JUMLAH	%	JUMLAH	%	JUMLAH	%
1	2	3	4	5	6	7	8	9	10	11	12	13	14	15	16
1	Teluk Sampit	Ujung Pandaran	11.226	303	24	150	49,5	20	84,8	150	100,0	20	100,0	20	100,0
2	Pulau Hanaut	Bapinang	17.214	465	63	139	29,9	63	99,5	139	100,0	63	100,0	63	100,0
3	Mentaya Hilir Selatan	Samuda	24.083	650	70	229	35,2	60	85,9	229	100,0	60	100,0	60	100,0
4	Mentaya Hilir Utara	Bagendang	16.968	458	53	206	45,0	38	71,3	206	100,0	38	100,0	38	100,0
5	Mentawa Baru Ketapang	Ketapang 1	33.325	900	254	186	20,7	70	27,5	186	100,0	70	100,0	70	100,0
		Ketapang 2	61.755	1.667	346	418	25,1	193	55,8	418	100,0	193	100,0	193	100,0
		Pasir Putih	8.414	227	134	227	99,9	68	50,8	227	100,0	68	100,0	68	100,0
6	Baamang	Baamang 1	36.803	994	169	213	21,4	99	58,7	213	100,0	99	100,0	99	100,0
		Baamang 2	35.816	967	93	293	30,3	91	97,5	293	100,0	91	100,0	91	100,0
7	Seranau	Mentaya Seberang	11.720	316	46	228	72,1	40	87,5	228	100,0	40	100,0	40	100,0
8	Kota Besi	Kota Besi	20.228	546	59	226	41,4	50	85,2	226	100,0	50	100,0	50	100,0
9	Telawang	Sebabi	17.657	477	110	171	35,9	68	61,6	171	100,0	68	100,0	68	100,0
10	Cempaga	Cempaka Mulia	23.383	631	60	326	51,6	60	99,4	326	100,0	60	100,0	60	100,0
11	Cempaga Hulu	Pundu	20.648	557	86	310	55,6	86	99,5	310	100,0	86	100,0	86	100,0
12	Parenggean	Parenggean 1	20.630	557	76	557	100,0	70	92,2	557	100,0	70	100,0	70	100,0
		Parenggean 2	7.688	208	26	147	70,8	20	77,0	147	100,0	20	100,0	20	100,0
13	Tualan Hulu	Tualan Hulu	8.165	220	23	80	36,3	5	21,7	80	100,0	5	100,0	5	100,0
14	Mentaya Hulu	Kuala Kuayan	19.478	526	128	135	25,7	78	60,9	135	100,0	78	100,0	78	100,0
15	Bukit Santuai	Tumbang Penyahuan	7.782	210	112	71	33,8	45	40,3	71	100,0	45	100,0	45	100,0
16	Telaga Antang	Tumbang Sangai	20.674	558	80	168	30,1	52	65,3	168	100,0	52	100,0	52	100,0
17	Antang Kalang	Tumbang Kalang	13.414	362	56	151	41,7	50	90,0	151	100,0	50	100,0	50	100,0
<b>JUMLAH (KAB/KOTA) 2023</b>			<b>437.072</b>	<b>11.801</b>	<b>2.068</b>	<b>4.631</b>	<b>39,2</b>	<b>1.326</b>	<b>64,1</b>	<b>4.631</b>	<b>100,0</b>	<b>1.326</b>	<b>100,0</b>	<b>1.326</b>	<b>100,0</b>
<b>ANGKA KESAKITAN DIARE PER 1.000 PENDUDUK</b>				<b>11.801</b>	<b>3,0</b>										
<b>2022</b>			<b>416.384</b>	<b>11.242</b>	<b>2.079</b>	<b>2.899</b>	<b>26</b>	<b>965</b>	<b>46</b>	<b>2.899</b>	<b>100</b>	<b>965</b>	<b>100</b>	<b>965</b>	<b>100</b>

Sumber: Bidang P2P Dinkes Kotim Tahun 2023

Ket: - Jumlah kasus adalah seluruh kasus yang ada di wilayah kerja puskesmas tersebut termasuk kasus yang ditemukan di RS  
 - Persentase perkiraan jumlah kasus diare yang datang ke fasyankes besarnya sesuai dengan perkiraan daerah, namun jika tidak tersedia maka menggunakan perkiraan 10% dari perkiraan jumlah penderita untuk semua umur dan 20% untuk balita

TABEL 62

**DETEKSI DINI HEPATITIS B PADA IBU HAMIL MENURUT KECAMATAN DAN PUSKESMAS  
KABUPATEN KOTAWARINGIN TIMUR  
TAHUN 2023**

NO	KECAMATAN	PUSKESMAS	JUMLAH IBU HAMIL	JUMLAH IBU HAMIL DIPERIKSA			% BUMIL DIPERIKSA	% BUMIL REAKTIF
				REAKTIF	NON REAKTIF	TOTAL		
1	2	3	4	5	6	7	8	9
1	Teluk Sampit	Ujung Pandaran	184	3	181	184	100,0	2
2	Pulau Hanaut	Bapinang	318	7	311	318	100,0	2
3	Mentaya Hilir Selatan	Samuda	481	3	478	481	100,0	1
4	Mentaya Hilir Utara	Bagendang	306	-	306	306	100,0	-
5	Mentawa Baru Ketapang	Ketapang 1	820	4	816	820	100,0	0
		Ketapang 2	1.079	15	1.064	1.079	100,0	1
		Pasir Putih	179	2	177	179	100,0	1
6	Baamang	Baamang 1	792	2	790	792	100,0	0
		Baamang 2	642	4	638	642	100,0	1
7	Seranau	Mentaya Seberang	179	-	179	179	100,0	-
8	Kota Besi	Kota Besi	354	2	352	354	100,0	1
9	Telawang	Sebabi	493	6	487	493	100,0	1
10	Cempaga	Cempaka Mulia	439	5	434	439	100,0	1
11	Cempaga Hulu	Pundu	272	4	268	272	100,0	1
12	Parenggean	Parenggean 1	397	10	387	397	100,0	3
		Parenggean 2	123	-	123	123	100,0	-
13	Tualan Hulu	Tualan Hulu	96	-	96	96	100,0	-
14	Mentaya Hulu	Kuala Kuayan	409	2	407	409	100,0	0
15	Bukit Santuai	Tumbang Penyahuan	145	6	139	145	100,0	4
16	Telaga Antang	Tumbang Sangai	319	-	319	319	100,0	-
17	Antang Kalang	Tumbang Kalang	287	6	281	287	100,0	2
<b>JUMLAH (KAB/KOTA) 2023</b>			<b>8.314</b>	<b>81</b>	<b>8.233</b>	<b>8.314</b>	<b>100,0</b>	<b>1,0</b>
<b>2022</b>			<b>8.292</b>	<b>118</b>	<b>8.174</b>	<b>8.292</b>	<b>100,0</b>	<b>1,4</b>

Sumber: Bidang KESMAS Dinkes Kotim Tahun 2023

TABEL 63

**JUMLAH BAYI YANG LAHIR DARI IBU REAKTIF HBsAg dan MENDAPATKAN HBIG  
KABUPATEN KOTAWARINGIN TIMUR  
TAHUN 2023**

NO	KECAMATAN	PUSKESMAS	JUMLAH BAYI YANG LAHIR DARI IBU HBsAg Reaktif	JUMLAH BAYI YANG LAHIR DARI IBU HBsAg REAKTIF MENDAPAT HBIG					
				< 24 Jam		≥ 24 Jam		TOTAL	
				JUMLAH	%	JUMLAH	%	JUMLAH	%
1	2	3	4	5	6	7	8	9	10
1	Teluk Sampit	Ujung Pandaran	1	1	100,00	-	-	1	100,00
2	Pulau Hanaut	Bapinang	6	6	100,00	-	-	6	100,00
3	Mentaya Hilir Selatan	Samuda	2	2	100,00	-	-	2	100,00
4	Mentaya Hilir Utara	Bagendang	10	10	100,00	-	-	10	100,00
5	Mentawa Baru Ketapang	Ketapang 1	4	4	100,00	-	-	4	100,00
		Ketapang 2	10	10	100,00	-	-	10	100,00
		Pasir Putih	-	-	-	-	-	-	-
6	Baamang	Baamang 1	2	2	100,00	-	-	2	100,00
		Baamang 2	17	17	100,00	-	-	17	100,00
7	Seranau	Mentaya Seberang	-	-	-	-	-	-	-
8	Kota Besi	Kota Besi	2	2	100,00	-	-	2	100,00
9	Telawang	Sebabi	-	-	-	-	-	-	-
10	Cempaga	Cempaka Mulia	1	1	100,00	-	-	1	100,00
11	Cempaga Hulu	Pundu	6	6	100,00	-	-	6	100,00
12	Parenggean	Parenggean 1	4	4	100,00	-	-	4	100,00
		Parenggean 2	2	2	100,00	-	-	2	100,00
13	Tualan Hulu	Tualan Hulu	1	1	100,00	-	-	1	100,00
14	Mentaya Hulu	Kuala Kuayan	-	-	-	-	-	-	-
15	Bukit Santuai	Tumbang Penyahuan	-	-	-	-	-	-	-
16	Telaga Antang	Tumbang Sangai	1	1	100,00	-	-	1	100,00
17	Antang Kalang	Tumbang Kalang	3	3	100,00	-	-	3	100,00
<b>JUMLAH (KAB/KOTA) 2023</b>			<b>72</b>	<b>72</b>	<b>100,00</b>	<b>-</b>	<b>-</b>	<b>72</b>	<b>100,00</b>
<b>2022</b>			<b>62</b>	<b>62</b>	<b>100,00</b>	<b>-</b>	<b>-</b>	<b>62</b>	<b>100,00</b>

Sumber: Bidang P2P Dinkes Kotim Tahun 2023

TABEL 64

**KASUS BARU KUSTA MENURUT JENIS KELAMIN, KECAMATAN, DAN PUSKESMAS  
KABUPATEN KOTAWARINGIN TIMUR  
TAHUN 2023**

NO	KECAMATAN	PUSKESMAS	KASUS BARU								
			PAUSI BASILER (PB)/ KUSTA KERING			MULTI BASILER (MB)/ KUSTA BASAH			PB + MB		
			L	P	L+P	L	P	L+P	L	P	L+P
1	2	3	4	5	6	7	8	9	10	11	12
1	Teluk Sampit	Ujung Pandaran	-	-	-			-	-	-	-
2	Pulau Hanaut	Bapinang	-	-	-			-	-	-	-
3	Mentaya Hilir Selatan	Samuda	-	-	-	2		2	2	-	2
4	Mentaya Hilir Utara	Bagendang	-	-	-			-	-	-	-
5	Mentawa Baru Ketapang	Ketapang 1	-	-	-	2		2	2	-	2
		Ketapang 2	-	-	-	1	1	2	1	1	2
		Pasir Putih	-	-	-			-	-	-	-
6	Baamang	Baamang 1	-	-	-			-	-	-	-
		Baamang 2	-	-	-			-	-	-	-
7	Seranau	Mentaya Seberang	-	-	-	2		2	4	2	6
8	Kota Besi	Kota Besi	-	-	-			-	-	-	-
9	Telawang	Sebabi	-	-	-	3	2	5	3	2	5
10	Cempaga	Cempaka Mulia	-	-	-			-	-	-	-
11	Cempaga Hulu	Pundu	-	-	-			-	-	-	-
12	Parenggean	Parenggean 1	-	-	-			-	-	-	-
		Parenggean 2	-	-	-			-	-	-	-
13	Tualan Hulu	Tualan Hulu	-	-	-			-	-	-	-
14	Mentaya Hulu	Kuala Kuayan	-	-	-		1	1	-	1	1
15	Bukit Santuai	Tumbang Penyahuan	-	-	-			-	-	-	-
16	Telaga Antang	Tumbang Sangai	-	-	-			-	-	-	-
17	Antang Kalang	Tumbang Kalang	-	-	-			-	-	-	-
JUMLAH (KAB/KOTA) 2023			-	-	-	10	4	14	12	6	18
PROPORSI JENIS KELAMIN			0,0	0,0		71,4	28,6		66,7	33,3	
ANGKA PENEMUAN KASUS BARU (NCDR/NEW CASE DETECTION RATE) PER 100.000 PENDUDUK									5,3	2,8	4,1
2022			2	1	3	24	8	32	26	9	35
2021			-	-	-	2	-	2	2	-	2

Sumber: Bidang P2P Dinkes Kotim Tahun 2023

TABEL 65

**KASUS BARU KUSTA CACAT TINGKAT 0, CACAT TINGKAT 2, PENDERITA KUSTA ANAK<15 TAHUN,  
MENURUT KECAMATAN DAN PUSKESMAS  
KABUPATEN KOTAWARINGIN TIMUR  
TAHUN 2023**

NO	KECAMATAN	PUSKESMAS	KASUS BARU							
			PENDERITA KUSTA	CACAT TINGKAT 0		CACAT TINGKAT 2		PENDERITA KUSTA ANAK <15 TAHUN		PENDERITA KUSTA ANAK<15 TAHUN DENGAN CACAT TINGKAT 2
				JUMLAH	%	JUMLAH	%	JUMLAH	%	JUMLAH
1	2	3	4	5	6	7	8	9	10	11
1	Teluk Sampit	Ujung Pandaran	-		-		-		-	-
2	Pulau Hanaut	Bapinang	-		-		-		-	-
3	Mentaya Hilir Selatan	Samuda	2		-		-		-	-
4	Mentaya Hilir Utara	Bagendang	-		-		-		-	-
5	Mentawa Baru Ketapang	Ketapang 1	2		-	1	50,00		-	-
		Ketapang 2	2		-		-		-	-
		Pasir Putih	-		-		-		-	-
6	Baamang	Baamang 1	-		-		-		-	-
		Baamang 2	-		-		-		-	-
7	Serantau	Mentaya Seberang	6		-		-	1	16,67	-
8	Kota Besi	Kota Besi	-		-		-		-	-
9	Telawang	Sebabi	5		-		-		-	-
10	Cempaga	Cempaka Mulia	-		-		-		-	-
11	Cempaga Hulu	Pundu	-		-		-		-	-
12	Parenggean	Parenggean 1	-		-		-		-	-
		Parenggean 2	-		-		-		-	-
13	Tualan Hulu	Tualan Hulu	-		-		-		-	-
14	Mentaya Hulu	Kuala Kuayan	1		-		-		-	-
15	Bukit Santuai	Tumbang Penyahuan	-		-		-		-	-
16	Telaga Antang	Tumbang Sangai	-		-		-		-	-
17	Antang Kalang	Tumbang Kalang	-		-		-		-	-
<b>JUMLAH (KAB/KOTA) 2023</b>			<b>18</b>	<b>-</b>	<b>-</b>	<b>1</b>	<b>5,56</b>	<b>1</b>	<b>5,56</b>	<b>-</b>
<b>ANGKA CACAT TINGKAT 2 PER 1.000.000 PENDUDUK</b>						<b>2,29</b>				
	<b>2022</b>		<b>35</b>	<b>34</b>	<b>97</b>	<b>1</b>	<b>3</b>	<b>2</b>	<b>6</b>	<b>-</b>
	<b>2021</b>		<b>2</b>	<b>2</b>	<b>100</b>	<b>-</b>	<b>-</b>	<b>-</b>	<b>-</b>	<b>-</b>

Sumber: Bidang P2P Dinkes Kotim Tahun 2023

TABEL 66

**JUMLAH KASUS TERDAFTAR DAN ANGKA PREVALENSI PENYAKIT KUSTA MENURUT TIPE/JENIS, USIA, KECAMATAN, DAN PUSKESMAS  
KABUPATEN KOTAWARINGIN TIMUR  
TAHUN 2023**

NO	KECAMATAN	PUSKESMAS	KASUS TERDAFTAR								
			PAUSI BASILER/KUSTA KERING			MULTI BASILER/KUSTA BASAH			JUMLAH		
			ANAK	DEWASA	TOTAL	ANAK	DEWASA	TOTAL	ANAK	DEWASA	TOTAL
1	2	3	4	5	6	7	8	9	10	11	12
1	Teluk Sampit	Ujung Pandaran	-	-	-	-	-	-	-	-	-
2	Pulau Hanaut	Bapinang	-	-	-	-	-	-	-	-	-
3	Mentaya Hilir Selatan	Samuda	-	-	-	-	2	2	-	2	2
4	Mentaya Hilir Utara	Bagendang	-	-	-	-	-	-	-	-	-
5	Mentawa Baru Ketapang	Ketapang 1	-	-	-	-	2	2	-	2	2
		Ketapang 2	-	-	-	-	2	2	-	2	2
		Pasir Putih	-	-	-	-	-	-	-	-	-
6	Baamang	Baamang 1	-	-	-	-	-	-	-	-	-
		Baamang 2	-	-	-	-	-	-	-	-	-
7	Seranau	Mentaya Seberang	1	3	4	-	2	2	1	5	6
8	Kota Besi	Kota Besi	-	-	-	-	-	-	-	-	-
9	Telawang	Sebabu	-	-	-	-	5	5	-	5	5
10	Cempaga	Cempaka Mulia	-	-	-	-	-	-	-	-	-
11	Cempaga Hulu	Pundu	-	-	-	-	-	-	-	-	-
12	Parenggean	Parenggean 1	-	-	-	-	-	-	-	-	-
		Parenggean 2	-	-	-	-	-	-	-	-	-
13	Tualan Hulu	Tualan Hulu	-	-	-	-	-	-	-	-	-
14	Mentaya Hulu	Kuala Kuayan	-	-	-	-	1	1	-	1	1
15	Bukit Santuai	Tumbang Penyahuan	-	-	-	-	-	-	-	-	-
16	Telaga Antang	Tumbang Sangai	-	-	-	-	-	-	-	-	-
17	Antang Kalang	Tumbang Kalang	-	-	-	-	-	-	-	-	-
<b>JUMLAH (KAB/KOTA) 2023</b>			<b>1</b>	<b>3</b>	<b>4</b>	<b>-</b>	<b>14</b>	<b>14</b>	<b>1</b>	<b>17</b>	<b>18</b>
<b>ANGKA PREVALENSI PER 10.000 PENDUDUK</b>											
<b>2022</b>			<b>1</b>	<b>2</b>	<b>3</b>	<b>1</b>	<b>31</b>	<b>32</b>	<b>2</b>	<b>33</b>	<b>35</b>
<b>2021</b>			<b>-</b>	<b>-</b>	<b>-</b>	<b>4</b>	<b>-</b>	<b>4</b>	<b>4</b>	<b>-</b>	<b>4</b>

Sumber: Bidang P2P Dinkes Kotim Tahun 2023



TABEL 67

**PENDERITA KUSTA SELESAI BEROBAT (RELEASE FROM TREATMENT/RFT) MENURUT TIPE, KECAMATAN, DAN PUSKESMAS  
KABUPATEN KOTAWARINGIN TIMUR  
TAHUN 2023**

NO	KECAMATAN	PUSKESMAS	KUSTA (PB)			KUSTA (MB)		
			TAHUN 2022			TAHUN 2021		
			JML PENDERITA BARU <sup>a</sup>	JML PENDERITA RFT	RFT RATE PB (%)	JML PENDERITA BARU <sup>b</sup>	JML PENDERITA RFT	RFT RATE MB (%)
1	2	3	4	5	6	7	8	9
1	Teluk Sampit	Ujung Pandaran	-		-			-
2	Pulau Hanaut	Bapinang	-		-			-
3	Mentaya Hilir Selatan	Samuda	-		-			-
4	Mentaya Hilir Utara	Bagendang	1		-	1	1	100,00
5	Mentawa Baru Ketapang	Ketapang 1	-		-			-
		Ketapang 2	-		-			-
		Pasir Putih	-		-			-
6	Baamang	Baamang 1	-		-			-
		Baamang 2	-		-			-
7	Seranau	Mentaya Seberang	-		-			-
8	Kota Besi	Kota Besi	-		-			-
9	Telawang	Sebabi	-		-			-
10	Cempaga	Cempaka Mulia	-		-			-
11	Cempaga Hulu	Pundu	-		-			-
12	Parenggean	Parenggean 1	1		-	1	1	100,00
		Parenggean 2	-		-			-
13	Tualan Hulu	Tualan Hulu	-		-			-
14	Mentaya Hulu	Kuala Kuayan	-		-			-
15	Bukit Santuai	Tumbang Penyahuan	-		-			-
16	Telaga Antang	Tumbang Sangai	-		-			-
17	Antang Kalang	Tumbang Kalang	-		-			-
<b>JUMLAH (KAB/KOTA) 2023</b>			<b>2</b>	<b>-</b>	<b>-</b>	<b>2</b>	<b>2</b>	<b>100,00</b>
<b>2022</b>			<b>2</b>	<b>-</b>	<b>-</b>	<b>10</b>	<b>10</b>	<b>100,00</b>

Sumber: Bidang P2P Dinkes Kotim Tahun 2023

Keterangan :

a = Penderita kusta PB merupakan penderita pada kohort yang sama, yaitu diambil dari penderita baru yang masuk dalam kohort yang sama 1 tahun sebelumnya, misalnya: untuk mencari RFT rate tahun 2021, maka dapat dihitung dari penderita baru tahun 2020 yang menyelesaikan pengobatan tepat waktu

b= Penderita kusta MB merupakan penderita pada kohort yang sama, yaitu diambil dari penderita baru yang masuk dalam kohort yang sama 2 tahun sebelumnya, misalnya: untuk mencari RFT rate tahun 2021, maka dapat dihitung dari penderita baru tahun 2019 yang menyelesaikan pengobatan tepat waktu

TABEL 68

**JUMLAH KASUS AFP (NON POLIO) MENURUT KECAMATAN DAN PUSKESMAS  
KABUPATEN KOTAWARINGIN TIMUR  
TAHUN 2023**

NO	KECAMATAN	PUSKESMAS	JUMLAH PENDUDUK <15 TAHUN	JUMLAH KASUS AFP (NON POLIO)
1	2	3	4	5
1	Teluk Sampit	Ujung Pandaran	3.063	
2	Pulau Hanaut	Bapinang	4.875	
3	Mentaya Hilir Selatan	Samuda	6.570	
4	Mentaya Hilir Utara	Bagendang	4.325	
5	Mentawa Baru Ketapang	Ketapang 1	8.766	
		Ketapang 2	16.245	
		Pasir Putih	2.213	
6	Baamang	Baamang 1	9.577	1
		Baamang 2	9.319	1
7	Seranau	Mentaya Seberang	3.123	
8	Kota Besi	Kota Besi	5.363	1
9	Telawang	Sebab	4.164	1
10	Cempaga	Cempaka Mulia	6.186	
11	Cempaga Hulu	Pundu	5.289	
12	Parenggean	Parenggean 1	5.252	
		Parenggean 2	1.956	
13	Tualan Hulu	Tualan Hulu	1.997	
14	Mentaya Hulu	Kuala Kuayan	5.071	
15	Bukit Santuai	Tumbang Penyahuan	2.102	
16	Telaga Antang	Tumbang Sangai	5.492	
17	Antang Kalang	Tumbang Kalang	3.380	
<b>JUMLAH (KAB/KOTA) 2023</b>			<b>114.328</b>	<b>4</b>
<b>AFP RATE (NON POLIO) PER 100.000 PENDUDUK USIA &lt; 15 TAHUN</b>				<b>3,5</b>
<b>2022</b>			<b>106.597</b>	<b>1</b>

Sumber: Bidang P2P Dinkes Kotim Tahun 2023

Keterangan: Jumlah kasus adalah seluruh kasus yang ada di wilayah kerja puskesmas tersebut termasuk kasus yang ditemukan di RS

TABEL 69

**JUMLAH KASUS PENYAKIT YANG DAPAT DICEGAH DENGAN IMUNISASI (PD3I) MENURUT JENIS KELAMIN, KECAMATAN, DAN PUSKESMAS  
KABUPATEN KOTAWARINGIN TIMUR  
TAHUN 2023**

NO	KECAMATAN	PUSKESMAS	JUMLAH KASUS PD3I																
			DIFTERI				PERTUSIS			TETANUS NEONATORUM				HEPATITIS B			SUSPEK CAMPAK		
			JUMLAH KASUS			MENING GAL				JUMLAH KASUS			MENINGGAL	JUMLAH KASUS					
			L	P	L+P		L	P	L+P	L	P	L+P		L	P	L+P	L	P	L+P
1	2	3	4	5	6	7	8	9	10	11	12	13	14	15	16	17	18	19	20
1	Teluk Sampit	Ujung Pandaran			-				-			-	-			-			0
2	Pulau Hanaut	Bapinang			-				-			-	-			-		1	1
3	Mentaya Hilir Selatan	Samuda			-				-			-	-	2		2			0
4	Mentaya Hilir Utara	Bagendang			-				-			-	-	3		3			0
5	Mentawa Baru Ketapa	Ketapang 1			-				-			-	-		1	1	2	3	5
		Ketapang 2			-				-			-	-			-	5	3	8
		Pasir Putih			-				-			-	-	2		2		2	2
6	Baamang	Baamang 1			-				-			-	-			-		6	6
		Baamang 2			-				-			-	-			-	1	1	2
7	Seranau	Mentaya Seberang			-				-			-	-			-			0
8	Kota Besi	Kota Besi			-				-			-	-			-			0
9	Telawang	Sebabi			-				-			-	-	2		2	3		3
10	Cempaga	Cempaka Mulia			-				-			-	-	1		1		1	1
11	Cempaga Hulu	Pundu			-				-			-	-			-	18	6	24
12	Parenggean	Parenggean 1			-				-			-	-		1	1	0		0
		Parenggean 2			-				-			-	-	2		2			0
13	Tualan Hulu	Tualan Hulu			-				-			-	-			-			0
14	Mentaya Hulu	Kuala Kuayan			-				-			-	-			-	3		3
15	Bukit Santuai	Tumbang Penyahuan			-				-			-	-	1		1			0
16	Telaga Antang	Tumbang Sangai			-				-			-	-			-			0
17	Antang Kalang	Tumbang Kalang			-				-			-	-	1		1			0
<b>JUMLAH (KAB/KOTA) 2023</b>			-	-	-	-	-	-	-	-	-	-	-	14	2	16	32	23	55
<b>CASE FATALITY RATE (%)</b>						0,0							0,0						
<b>INCIDENCE RATE SUSPEK CAMPAK</b>																	7,3	5,3	12,6
<b>2022</b>			-	-	-	-	-	-	-	-	-	-	-	15	4	19	9	14	23
<b>2021</b>														5	2	7	9	10	19

Sumber: Bidang P2P Dinkes Kotim Tahun 2023

TABEL 70

**KEJADIAN LUAR BIASA (KLB) DI DESA/KELURAHAN YANG DITANGANI < 24 JAM  
KABUPATEN KOTAWARINGIN TIMUR  
TAHUN 2023**

NO	KECAMATAN	PUSKESMAS	KLB DI DESA/KELURAHAN		
			JUMLAH	DITANGANI <24 JAM	%
1	2	3	4	5	6
1	Teluk Sampit	Ujung Pandaran			0,0
2	Pulau Hanaut	Bapinang			0,0
3	Mentaya Hilir Selatan	Samuda			0,0
4	Mentaya Hilir Utara	Bagendang			0,0
5	Mentawa Baru Ketapang	Ketapang 1			0,0
		Ketapang 2			0,0
		Pasir Putih			0,0
6	Baamang	Baamang 1	1	1	100,0
		Baamang 2			0,0
7	Seranau	Mentaya Seberang			0,0
8	Kota Besi	Kota Besi			0,0
9	Telawang	Sebabai			0,0
10	Cempaga	Cempaka Mulia			0,0
11	Cempaga Hulu	Pundu			0,0
12	Parenggean	Parenggean 1	1	1	100,0
		Parenggean 2			0,0
13	Tualan Hulu	Tualan Hulu			0,0
14	Mentaya Hulu	Kuala Kuayan			0,0
15	Bukit Santuai	Tumbang Penyahuan			0,0
16	Telaga Antang	Tumbang Sangai			0,0
17	Antang Kalang	Tumbang Kalang			0,0
<b>JUMLAH (KAB/KOTA) 2023</b>			<b>2</b>	<b>2</b>	<b>100,0</b>
<b>2022</b>			<b>1</b>	<b>1</b>	<b>100,0</b>
<b>2021</b>			<b>-</b>	<b>-</b>	<b>0,0</b>

Sumber: Bidang P2P Dinkes Kotim Tahun 2023

TABEL 71

JUMLAH PENDERITA DAN KEMATIAN PADA KLB MENURUT JENIS KEJADIAN LUAR BIASA (KLB)  
KABUPATEN KOTAWARINGIN TIMUR  
TAHUN 2023

NO	JENIS KEJADIAN LUAR BIASA	YANG TERSERANG		WAKTU KEJADIAN (TANGGAL)			JUMLAH PENDERITA			KELOMPOK UMUR PENDERITA												JUMLAH KEMATIAN			JUMLAH PENDUDUK TERANCAM			ATTACK RATE (%)			CFR (%)		
		JUMLAH KEC	JUMLAH DESA/KEL	DIKETAHUI	DITANGGU-LANGI	AKHIR	L	P	L+P	0-7 HARI	8-28 HARI	1-11 BLN	1-4 THN	5-9 THN	10-14 THN	15-19 THN	20-44 THN	45-54 THN	55-59 THN	60-69 THN	70+ THN	L	P	L+P	L	P	L+P	L	P	L+P	L	P	L+P
1	2	3	4	5	6	7	8	9	10	11	12	13	14	15	16	17	18	19	20	21	22	23	24	25	26	27	28	29	30	31	32	33	34
1	Keracunan Pangan Kue Ipau	5	11	29 Maret 23	29 Maret 23	44.960	33	51	84	5	3	3	9	3	3	5	39	13	3	13		1	0	1							1,2		1,2
2	Keracunan Pangan Acara	1	1	8 Okt 23	8 Okt 23	45.148	22	8	30	4	0		4	2	14	1	6	0	1	1		0	0	0									
Jumlah 2023		6	12				55	59	114	9	3	3	13	5	17	6	45	13	4	14	0	1	0	1	0	0	0	0,0	0,0	0,0	1,2	0,0	1,2
2022		2	2				5	5	10	0	0	0	1	0	0	0	9	0	0	0	0	0	0	0	7	6	13	71,4	83,3	76,9	0,0	0,0	0,0

Sumber: Bidang P2P Dirkes Kotim Tahun 2023

TABEL 72

**KASUS DEMAM BERDARAH DENGUE (DBD) MENURUT JENIS KELAMIN, KECAMATAN, DAN PUSKESMAS  
KABUPATEN KOTAWARINGIN TIMUR  
TAHUN 2023**

NO	KECAMATAN	PUSKESMAS	DEMAM BERDARAH DENGUE (DBD)								
			JUMLAH KASUS			MENINGGAL			CFR (%)		
			L	P	L+P	L	P	L+P	L	P	L+P
1	2	3	4	5	6	7	8	9	10	11	12
1	Teluk Sampit	Ujung Pandaran	-	1	1	-	-	-	-	-	-
2	Pulau Hanaut	Bapinang	8	9	17	-	-	-	-	-	-
3	Mentaya Hilir Selatan	Samuda	46	30	76	-	-	-	-	-	-
4	Mentaya Hilir Utara	Bagendang	9	14	23	-	-	-	-	-	-
5	Mentawa Baru Ketapang	Ketapang 1	48	55	103	-	-	-	-	-	-
		Ketapang 2	106	132	238	3	-	3	3	-	1
		Pasir Putih	14	9	23	-	-	-	-	-	-
6	Baamang	Baamang 1	53	45	98	-	-	-	-	-	-
		Baamang 2	114	117	231	-	1	1	-	1	0
7	Seranau	Mentaya Seberang	25	25	50	-	-	-	-	-	-
8	Kota Besi	Kota Besi	25	27	52	-	-	-	-	-	-
9	Telawang	Sebabi	5	14	19	-	-	-	-	-	-
10	Cempaga	Cempaka Mulia	39	27	66	-	-	-	-	-	-
11	Cempaga Hulu	Pundu	8	10	18	-	-	-	-	-	-
12	Parenggean	Parenggean 1	9	7	16	-	-	-	-	-	-
		Parenggean 2	-	-	-	-	-	-	-	-	-
13	Tualan Hulu	Tualan Hulu	-	-	-	-	-	-	-	-	-
14	Mentaya Hulu	Kuala Kuayan	4	2	6	-	-	-	-	-	-
15	Bukit Santuai	Tumbang Penyahuan	1	1	2	-	-	-	-	-	-
16	Telaga Antang	Tumbang Sangai	-	-	-	-	-	-	-	-	-
17	Antang Kalang	Tumbang Kalang	-	-	-	-	-	-	-	-	-
<b>JUMLAH KASUS (KAB/KOTA) 2023</b>			<b>514</b>	<b>525</b>	<b>1.039</b>	<b>3</b>	<b>1</b>	<b>4</b>	<b>0,6</b>	<b>0,2</b>	<b>0,4</b>
<b>ANGKA KESAKITAN DBD PER 100.000 PENDUDUK</b>			<b>237,7</b>								
<b>2022</b>			<b>55</b>	<b>20</b>	<b>75</b>	<b>2</b>	<b>1</b>	<b>3</b>	<b>3,6</b>	<b>5,0</b>	<b>4,0</b>
<b>2021</b>			<b>5</b>	<b>4</b>	<b>9</b>	<b>0</b>	<b>0</b>	<b>0</b>	<b>0</b>	<b>0</b>	<b>0</b>

Sumber: Bidang P2P Dinkes Kotim Tahun 2023

Keterangan: Jumlah kasus adalah seluruh kasus yang ada di wilayah kerja puskesmas tersebut termasuk kasus yang ditemukan di RS

TABEL 73

**KESAKITAN DAN KEMATIAN AKIBAT MALARIA MENURUT JENIS KELAMIN, KECAMATAN, DAN PUSKESMAS  
KABUPATEN KOTAWARINGIN TIMUR  
TAHUN 2023**

NO	KECAMATAN	PUSKESMAS	MALARIA															
			SUSPEK	KONFIRMASI LABORATORIUM			% KONFIRMASI LABORATORIUM	POSITIF			PENGOBATAN STANDAR	% PENGOBATAN STANDAR	MENINGGAL			CFR		
				MIKROSKOPIS	RAPID DIAGNOSTIC TEST (RDT)	TOTAL		L	P	L+P			L	P	L+P	L	P	L+P
1	2	3	4	5	6	7	8	9	10	11	12	13	14	15	16	17	18	19
1	Teluk Sampit	Ujung Pandaran	1	-	1	1	100	-	-	-	-	-	-	-	-	-	-	-
2	Pulau Hanaut	Bapinang	5	-	5	5	100	-	-	-	-	-	-	-	-	-	-	-
3	Mentaya Hilir Selatan	Samuda	2	-	2	2	100	-	-	-	-	-	-	-	-	-	-	-
4	Mentaya Hilir Utara	Bagendang	126	-	126	126	100	-	-	-	-	-	-	-	-	-	-	-
5	Mentawa Baru Ketap	Ketapang 1	4	-	4	4	100	1	-	1	1	100	-	-	-	-	-	-
		Ketapang 2	11	-	6	6	55	-	1	1	1	100	-	-	-	-	-	-
		Pasir Putih	1	-	1	1	100	-	-	-	-	-	-	-	-	-	-	-
6	Baamang	Baamang 1	-	-	-	-	-	-	-	-	-	-	-	-	-	-	-	-
		Baamang 2	28	1	24	25	89	1	-	1	1	100	-	-	-	-	-	-
7	Seranau	Mentaya Seberang	25	-	25	25	100	-	-	-	-	-	-	-	-	-	-	-
8	Kota Besi	Kota Besi	-	-	-	-	-	-	-	-	-	-	-	-	-	-	-	-
9	Telawang	Sebab	-	-	-	-	-	-	-	-	-	-	-	-	-	-	-	-
10	Cempaga	Cempaka Mulia	-	-	-	-	-	-	-	-	-	-	-	-	-	-	-	-
11	Cempaga Hulu	Pundu	-	-	-	-	-	-	-	-	-	-	-	-	-	-	-	-
12	Parenggean	Parenggean 1	7	3	4	7	100	-	-	-	-	-	-	-	-	-	-	-
		Parenggean 2	-	-	-	-	-	-	-	-	-	-	-	-	-	-	-	-
13	Tualan Hulu	Tualan Hulu	-	-	-	-	-	-	-	-	-	-	-	-	-	-	-	-
14	Mentaya Hulu	Kuala Kuayan	-	-	-	-	-	-	-	-	-	-	-	-	-	-	-	-
15	Bukit Santuai	Tumbang Penyahuan	16	-	15	15	94	1	-	1	1	100	-	-	-	-	-	-
16	Telaga Antang	Tumbang Sangai	13	1	5	6	46	1	-	1	1	100	-	-	-	-	-	-
17	Antang Kalang	Tumbang Kalang	2	-	-	-	-	-	-	-	-	-	-	-	-	-	-	-
		RSUD Murjani	79	63	8	71	90	-	-	-	-	-	-	-	-	-	-	-
<b>JUMLAH (KAB/KOTA) 2023</b>			<b>320</b>	<b>68</b>	<b>226</b>	<b>294</b>	<b>91,9</b>	<b>4</b>	<b>1</b>	<b>5</b>	<b>5</b>	<b>100,0</b>	<b>0</b>	<b>0</b>	<b>0</b>	<b>0,0</b>	<b>0,0</b>	<b>0,0</b>
<b>ANGKA KESAKITAN (ANNUAL PARASITE INCIDENCE) PER 1.000 PENDUDUK</b>										<b>0,01</b>								
<b>2022</b>			<b>511</b>	<b>49</b>	<b>460</b>	<b>509</b>	<b>99,6</b>	<b>1</b>	<b>-</b>	<b>1</b>	<b>1</b>	<b>100,0</b>	<b>-</b>	<b>-</b>	<b>-</b>	<b>-</b>	<b>-</b>	<b>-</b>

Sumber: Bidang P2P Dinkes Kotim Tahun 2023

Ket: Jumlah kasus adalah seluruh kasus yang ada di wilayah kerja puskesmas tersebut termasuk kasus yang ditemukan di RS

TABEL 74

**PENDERITA KRONIS FILARIASIS MENURUT JENIS KELAMIN, KECAMATAN, DAN PUSKESMAS  
KABUPATEN KOTAWARINGIN TIMUR  
TAHUN 2023**

NO	KECAMATAN	PUSKESMAS	PENDERITA KRONIS FILARIASIS														
			KASUS KRONIS TAHUN SEBELUMNYA			KASUS KRONIS BARU DITEMUKAN			KASUS KRONIS PINDAH			KASUS KRONIS MENINGGAL			JUMLAH SELURUH KASUS KRONIS		
			L	P	L+P	L	P	L+P	L	P	L+P	L	P	L+P	L	P	L+P
1	2	3	4	5	6	7	8	9	10	11	12	13	14	15	16	17	18
1	Teluk Sampit	Ujung Pandaran	1	-	1	-	-	-	-	-	-	-	-	-	1	-	1
2	Pulau Hanaut	Bapinang	-	-	-	-	1	1	-	-	-	-	-	-	-	1	1
3	Mentaya Hilir Selatan	Samuda	-	1	1	-	-	-	-	-	-	-	-	-	-	1	1
4	Mentaya Hilir Utara	Bagendang	2	-	2	-	-	-	-	-	-	-	-	-	2	-	2
5	Mentawa Baru Ketapang	Ketapang 1	-	-	-	-	-	-	-	-	-	-	-	-	-	-	-
		Ketapang 2	3	-	3	-	-	-	-	-	-	-	-	-	3	-	3
		Pasir Putih	-	-	-	-	-	-	-	-	-	-	-	-	-	-	-
6	Baamang	Baamang 1	-	-	-	-	-	-	-	-	-	-	-	-	-	-	-
		Baamang 2	2	1	3	-	-	-	-	-	-	-	-	-	2	1	3
7	Seranau	Mentaya Seberang	2	1	3	-	-	-	-	-	-	-	-	-	2	1	3
8	Kota Besi	Kota Besi	5	-	5	-	-	-	-	-	-	-	-	-	5	-	5
9	Telawang	Sebabi	-	-	-	-	-	-	-	-	-	-	-	-	-	-	-
10	Cempaga	Cempaka Mulia	4	-	4	-	-	-	-	-	-	-	-	-	4	-	4
11	Cempaga Hulu	Pundu	4	-	4	-	-	-	-	-	-	-	-	-	4	-	4
12	Parenggean	Parenggean 1	-	-	-	-	-	-	-	-	-	-	-	-	-	-	-
		Parenggean 2	-	-	-	-	-	-	-	-	-	-	-	-	-	-	-
13	Tualan Hulu	Tualan Hulu	-	-	-	-	-	-	-	-	-	-	-	-	-	-	-
14	Mentaya Hulu	Kuala Kuayan	-	-	-	-	-	-	-	-	-	-	-	-	-	-	-
15	Bukit Santuai	Tumbang Penyahuan	-	-	-	-	-	-	-	-	-	-	-	-	-	-	-
16	Telaga Antang	Tumbang Sangai	-	-	-	-	-	-	-	-	-	-	-	-	-	-	-
17	Antang Kalang	Tumbang Kalang	-	-	-	-	-	-	-	-	-	-	-	-	-	-	-
<b>JUMLAH (KAB/KOTA) 2023</b>			<b>23</b>	<b>3</b>	<b>26</b>	<b>-</b>	<b>1</b>	<b>1</b>	<b>-</b>	<b>-</b>	<b>-</b>	<b>-</b>	<b>-</b>	<b>-</b>	<b>23</b>	<b>4</b>	<b>27</b>
<b>2022</b>			<b>32</b>	<b>3</b>	<b>35</b>	<b>-</b>	<b>-</b>	<b>-</b>	<b>-</b>	<b>-</b>	<b>-</b>	<b>-</b>	<b>-</b>	<b>-</b>	<b>32</b>	<b>3</b>	<b>35</b>
<b>2021</b>			<b>30</b>	<b>4</b>	<b>34</b>	<b>-</b>	<b>1</b>	<b>1</b>	<b>-</b>	<b>-</b>	<b>-</b>	<b>-</b>	<b>-</b>	<b>-</b>	<b>30</b>	<b>5</b>	<b>35</b>
<b>2020</b>			<b>32</b>	<b>3</b>	<b>35</b>	<b>-</b>	<b>-</b>	<b>-</b>	<b>-</b>	<b>-</b>	<b>-</b>	<b>-</b>	<b>-</b>	<b>-</b>	<b>32</b>	<b>3</b>	<b>35</b>
<b>2019</b>			<b>37</b>	<b>6</b>	<b>43</b>	<b>-</b>	<b>-</b>	<b>-</b>	<b>-</b>	<b>-</b>	<b>-</b>	<b>6</b>	<b>3</b>	<b>9</b>	<b>31</b>	<b>3</b>	<b>34</b>

Sumber: Bidang P2P Dinkes Kotim Tahun 2023

Keterangan : Jumlah kasus adalah seluruh kasus yang ada di wilayah kerja puskesmas tersebut termasuk kasus yang ditemukan di RS



TABEL 75

**PELAYANAN KESEHATAN PENDERITA HIPERTENSI MENURUT JENIS KELAMIN, KECAMATAN, DAN PUSKESMAS  
KABUPATEN KOTAWARINGIN TIMUR  
TAHUN 2023**

NO	KECAMATAN	PUSKESMAS	JUMLAH ESTIMASI PENDERITA HIPERTENSI BERUSIA ≥ 15 TAHUN			MENDAPAT PELAYANAN KESEHATAN					
						LAKI-LAKI		PEREMPUAN		LAKI-LAKI + PEREMPUAN	
			LAKI-LAKI	PEREMPUAN	LAKI-LAKI + PEREMPUAN	JUMLAH	%	JUMLAH	%	JUMLAH	%
1	2	3	4	5	6	7	8	9	10	11	12
1	Teluk Sampit	Ujung Pandaran	1.574	1.452	3.026	341	21,7	849	58,5	1.190	39,3
2	Pulau Hanaut	Bapinang	2.335	2.155	4.490	1.536	65,8	2.954	137,1	4.490	100,0
3	Mentaya Hilir Selatan	Samuda	3.047	2.811	5.858	1.026	33,7	2.649	94,2	3.675	62,7
4	Mentaya Hilir Utara	Bagendang	2.104	1.942	4.046	1.371	65,2	1.942	100,0	3.313	81,9
5	Mentawa Baru Ketapang	Ketapang 1	3.551	3.277	6.828	2.668	75,1	2.975	90,8	5.643	82,6
		Ketapang 2	7.621	7.035	14.656	1.168	15,3	1.988	28,3	3.156	21,5
		Pasir Putih	1.125	1.039	2.164	825	73,3	1.039	100,0	1.864	86,1
6	Baamang	Baamang 1	4.840	4.468	9.308	2.093	43,2	2.233	50,0	4.326	46,5
		Baamang 2	3.672	3.389	7.061	1.256	34,2	2.370	69,9	3.626	51,4
7	Seranau	Mentaya Seberang	1.598	1.476	3.074	280	17,5	632	42,8	912	29,7
8	Kota Besi	Kota Besi	2.540	2.344	4.884	1.558	61,3	2.218	94,6	3.776	77,3
9	Telawang	Sebabi	2.036	1.880	3.916	298	14,6	711	37,8	1.009	25,8
10	Cempaga	Cempaka Mulia	2.885	2.664	5.549	355	12,3	945	35,5	1.300	23,4
11	Cempaga Hulu	Pundu	2.509	2.316	4.825	815	32,5	1.952	84,3	2.767	57,3
12	Parenggean	Parenggean 1	2.434	2.246	4.680	469	19,3	761	33,9	1.230	26,3
		Parenggean 2	1.170	1.080	2.250	442	37,8	804	74,4	1.246	55,4
13	Tualan Hulu	Tualan Hulu	1.127	1.040	2.167	973	86,3	1.040	100,0	2.013	92,9
14	Mentaya Hulu	Kuala Kuayan	2.417	2.231	4.648	945	39,1	2.103	94,3	3.048	65,6
15	Bukit Santuai	Tumbang Penyahuan	1.169	1.080	2.249	490	41,9	540	50,0	1.030	45,8
16	Telaga Antang	Tumbang Sangai	2.594	2.394	4.988	1.015	39,1	1.904	79,5	2.919	58,5
17	Antang Kalang	Tumbang Kalang	1.707	1.575	3.282	220	12,9	568	36,1	788	24,0
<b>JUMLAH (KAB/KOTA) 2023</b>			<b>54.055</b>	<b>49.894</b>	<b>103.949</b>	<b>20.144</b>	<b>37,3</b>	<b>33.177</b>	<b>66,5</b>	<b>53.321</b>	<b>51,3</b>
<b>2022</b>			<b>51.420</b>	<b>48.128</b>	<b>99.548</b>	<b>28.982</b>	<b>56,4</b>	<b>27.017</b>	<b>56,1</b>	<b>55.999</b>	<b>56,3</b>
<b>2021</b>			<b>15.981</b>	<b>15.558</b>	<b>31.539</b>	<b>9.085</b>	<b>68,3</b>	<b>8.723</b>	<b>85,0</b>	<b>17.808</b>	<b>56,5</b>
<b>2020</b>			<b>15.909</b>	<b>14.866</b>	<b>30.775</b>	<b>9.696</b>	<b>60,9</b>	<b>9.022</b>	<b>60,7</b>	<b>18.718</b>	<b>60,8</b>

Sumber: Bidang P2P Dinkes Kotim Tahun 2023

TABEL 76

**PELAYANAN KESEHATAN PENDERITA DIABETES MELITUS (DM) MENURUT KECAMATAN DAN PUSKESMAS  
KABUPATEN KOTAWARINGIN TIMUR  
TAHUN 2023**

NO	KECAMATAN	PUSKESMAS	JUMLAH PENDERITA DM	PENDERITA DM YANG MENDAPATKAN PELAYANAN KESEHATAN SESUAI STANDAR	
				JUMLAH	%
1	2	3	4	5	6
1	Teluk Sampit	Ujung Pandaran	125	105	84,0
2	Pulau Hanaut	Bapinang	192	179	93,2
3	Mentaya Hilir Selatan	Samuda	262	201	76,7
4	Mentaya Hilir Utara	Bagendang	189	187	98,9
5	Mentawa Baru Ketapang	Ketapang 1	559	402	71,9
		Ketapang 2	606	475	78,4
		Pasir Putih	128	110	85,9
6	Baamang	Baamang 1	735	612	83,3
		Baamang 2	423	420	99,3
7	Seranau	Mentaya Seberang	130	114	87,7
8	Kota Besi	Kota Besi	226	211	93,4
9	Telawang	Sebabai	120	110	91,7
10	Cempaga	Cempaka Mulia	261	204	78,2
11	Cempaga Hulu	Pundu	231	147	63,6
12	Parenggean	Parenggean 1	185	159	85,9
		Parenggean 2	133	112	84,2
13	Tualan Hulu	Tualan Hulu	91	89	97,8
14	Mentaya Hulu	Kuala Kuayan	219	197	90,0
15	Bukit Santuai	Tumbang Penyahuan	97	86	88,7
16	Telaga Antang	Tumbang Sangai	235	219	93,2
17	Antang Kalang	Tumbang Kalang	100	93	93,0
<b>JUMLAH (KAB/KOTA) 2023</b>			<b>5.247</b>	<b>4.432</b>	<b>84,5</b>
<b>2022</b>			<b>5.015</b>	<b>3.765</b>	<b>75,1</b>
<b>2021</b>			<b>3.471</b>	<b>2.597</b>	<b>74,8</b>
<b>2020</b>			<b>4.624</b>	<b>3.242</b>	<b>70,1</b>

Sumber: Bidang P2P Dinkes Kotim Tahun 2023

TABEL 77

CAKUPAN DETEKSI DINI KANKER LEHER RAHIM DENGAN METODE IVA DAN KANKER PAYUDARA DENGAN PEMERIKSAAN KLINIS (SADANIS)  
MENURUT KECAMATAN DAN PUSKESMAS  
KABUPATEN KOTAWARINGIN TIMUR  
TAHUN 2023

NO	KECAMATAN	PUSKESMAS	PUSKESMAS MELAKSANAKAN KEGIATAN DETEKSI DINI IVA & SADANIS*	PEREMPUAN USIA 30-50 TAHUN	PEMERIKSAAN IVA		PEMERIKSAAN SADANIS		IVA POSITIF		CURIGA KANKER LEHER RAHIM		KRIOTERAPI		IVA POSITIF DAN CURIGA KANKER LEHER RAHIM DIRUJUK		TUMOR/BENJOLA N		CURIGA KANKER PAYUDARA		TUMOR DAN CURIGA KANKER PAYUDARA DIRUJUK	
					JUMLAH	%	JUMLAH	%	JUMLAH	%	JUMLAH	%	JUMLAH	%	JUMLAH	%	JUMLAH	%	JUMLAH	%	JUMLAH	%
1	2	3	4	5	6	7	8	9	10	11	12	13	14	15	16	17	18	19	20	21	22	23
1	Teluk Sampit	Ujung Pandaran		1.988	-	0,0	-	0,0	-	0,0	-	0,0	-	0,0	-	0,0	-	0,0	-	0,0	-	0,0
2	Pulau Hanaut	Bapinang		3.189	-	0,0	-	0,0	-	0,0	-	0,0	-	0,0	-	0,0	-	0,0	-	0,0	-	0,0
3	Mentaya Hilir Selatan	Samuda	v	4.325	241	5,6	241	5,6	-	0,0	-	0,0	-	0,0	-	0,0	1	0,0	-	0,0	-	0,0
4	Mentaya Hilir Utara	Bagendang	v	2.853	38	1,3	38	1,3	-	0,0	-	0,0	-	0,0	-	0,0	-	0,0	-	0,0	-	0,0
5	Mentawa Baru Ketapang	Ketapang 1	v	5.798	61	1,1	61	1,1	-	0,0	-	0,0	-	0,0	-	0,0	-	0,0	-	0,0	-	0,0
		Ketapang 2	v	10.744	19	0,2	19	0,2	-	0,0	-	0,0	-	0,0	-	0,0	-	0,0	-	0,0	-	0,0
		Pasir Putih	v	1.464	391	26,7	391	26,7	1	0,3	-	0,0	-	0,0	-	0,0	-	0,0	-	0,0	-	0,0
6	Baamang	Baamang 1	v	6.329	286	4,5	286	4,5	-	0,0	-	0,0	-	0,0	-	0,0	-	0,0	-	0,0	-	0,0
		Baamang 2	v	6.160	20	0,3	20	0,3	-	0,0	-	0,0	-	0,0	-	0,0	-	0,0	-	0,0	-	0,0
7	Serantau	Mentaya Seberang		2.030	-	0,0	-	0,0		0,0	-	0,0	-	0,0	-	0,0	-	0,0	-	0,0	-	0,0
8	Kota Besi	Kota Besi	v	3.448	193	5,6	193	5,6	7	3,6	-	0,0	-	0,0	-	0,0	-	0,0	-	0,0	-	0,0
9	Telawang	Sebabi	v	2.647	20	0,8	20	0,8	-	0,0	1	5,0	-	0,0	-	0,0	1	5,0	1	5,0	-	0,0
10	Cempaga	Cempaka Mulia	v	4.008	28	0,7	28	0,7	-	0,0	-	0,0	-	0,0	-	0,0	-	0,0	-	0,0	-	0,0
11	Cempaga Hulu	Pundu	v	3.442	38	1,1	38	1,1	-	0,0	4	10,5	-	0,0	-	0,0	-	0,0	-	0,0	-	0,0
12	Parenggean	Parenggean 1	v	3.451	30	0,9	30	0,9	4	13,3	-	0,0	-	0,0	-	0,0	1	3,3	-	0,0	-	0,0
		Parenggean 2	v	1.277	60	4,7	60	4,7	-	0,0	5	8,3	-	0,0	1	20,0	-	0,0	-	0,0	-	0,0
13	Tualan Hulu	Tualan Hulu		1.286	-	0,0	-	0,0	-	0,0	-	0,0	-	0,0	-	0,0	-	0,0	-	0,0	-	0,0
14	Mentaya Hulu	Kuala Kuayan	v	3.270	121	3,7	121	3,7	-	0,0	-	0,0	-	0,0	-	0,0	-	0,0	-	0,0	-	0,0
15	Bukit Santuai	Tumbang Penyahuan		1.343	-	0,0	-	0,0	-	0,0	-	0,0	-	0,0	-	0,0	-	0,0	-	0,0	-	0,0
16	Telaga Antang	Tumbang Sangai		3.576	-	0,0	-	0,0	-	0,0	-	0,0	-	0,0	-	0,0	-	0,0	-	0,0	-	0,0
17	Antang Kalang	Tumbang Kalang	v	2.180	82	3,8	82	3,8	-	0,0	-	0,0	-	0,0	-	0,0	-	0,0	-	0,0	-	0,0
JUMLAH (KAB/KOTA) 2023			15	74.808	1.628	2,2	1.628	0,0	12	0,7	10	0,6	-	0,0	1	4,5	3	0,2	1	0,1	-	0,0
2022			13	65.516	884	1,3	887	0,0	8	0,9	4	0,5	3	37,5	1	11,1	5	0,6	-	0,0	-	0,0

Sumber: Bidang P2P Dinkes Kotim Tahun 2023  
Keterangan: IVA: Inspeksi Visual dengan Asam asetat  
\* diisi dengan checklist (V)

TABEL 78

**PELAYANAN KESEHATAN ORANG DENGAN GANGGUAN JIWA (ODGJ) BERAT MENURUT KECAMATAN DAN PUSKESMAS  
KABUPATEN KOTAWARINGIN TIMUR  
TAHUN 2023**

NO	KECAMATAN	PUSKESMAS	SASARAN ODGJ BERAT	PELAYANAN KESEHATAN ODGJ BERAT										MENDAPAT PELAYANAN KESEHATAN	
				SKIZOFRENIA			PSIKOTIK AKUT			TOTAL					
				0-14 th	15 - 59 th	≥ 60 th	0-14 th	15 - 59 th	≥ 60 th	0-14 th	15 - 59 th	≥ 60 th	JUMLAH	%	
1	2	3	4	5	6	7	8	9	10	11	12	13	14	15	
1	Teluk Sampit	Ujung Pandaran	20	-	13	-	-	2	-	-	15	-	15	73	
2	Pulau Hanaut	Bapinang	30	-	42	3	-	-	-	-	42	3	45	148	
3	Mentaya Hilir Selatan	Samuda	40	-	62	4	-	-	-	-	62	4	66	167	
4	Mentaya Hilir Utara	Bagendang	27	-	14	-	-	-	-	-	14	-	14	51	
5	Mentawa Baru Ketapang	Ketapang 1	46	-	3	1	-	6	2	-	9	3	12	26	
		Ketapang 2	99	-	13	1	-	15	1	-	28	2	30	30	
		Pasir Putih	15	-	6	-	-	-	-	-	6	-	6	41	
6	Baamang	Baamang 1	63	-	15	-	-	14	-	-	29	-	29	46	
		Baamang 2	48	-	11	-	-	-	-	-	11	-	11	23	
7	Seranau	Mentaya Seberang	21	-	31	4	-	1	-	-	32	4	36	173	
8	Kota Besi	Kota Besi	33	-	54	-	-	-	-	-	54	-	54	163	
9	Telawang	Sebabi	26	-	14	3	-	7	-	-	21	3	24	91	
10	Cempaga	Cempaka Mulia	38	-	45	-	-	-	-	-	45	-	45	120	
11	Cempaga Hulu	Pundu	33	-	26	3	-	-	-	-	26	3	29	89	
12	Parenggean	Parenggean 1	32	-	16	1	-	2	-	-	18	1	19	60	
		Parenggean 2	15	-	10	-	-	2	-	-	12	-	12	79	
13	Tualan Hulu	Tualan Hulu	15	-	20	1	-	-	-	-	20	1	21	143	
14	Mentaya Hulu	Kuala Kuayan	31	-	3	-	-	30	1	-	33	1	34	108	
15	Bukit Santuai	Tumbang Penyahuan	15	-	32	1	-	7	3	-	39	4	43	283	
16	Telaga Antang	Tumbang Sangai	34	-	8	2	-	-	-	-	8	2	10	30	
17	Antang Kalang	Tumbang Kalang	22	-	7	1	-	-	-	-	7	1	8	36	
JUMLAH (KAB/KOTA) 2023			703	0	445	25	0	86	7	0	531	32	563	80,1	
2022			606	0	419	27	0	96	7	0	515	34	549	90,6	

Sumber: Bidang P2P Dinkes Kotim Tahun 2023

TABEL 79

**PERSENTASE SARANA AIR MINUM YANG DIAWASI/DIPERIKSA KUALITAS AIR MINUMNYA SESUAI STANDAR  
KABUPATEN KOTAWARINGIN TIMUR  
TAHUN 2023**

NO	KECAMATAN	PUSKESMAS	JUMLAH DESA/ KELURAHAN	JUMLAH SARANA AIR MINUM	SARANA AIR MINUM YANG DIAWASI/ DIPERIKSA KUALITAS AIR MINUMNYA SESUAI STANDAR (AMAN)	
					JUMLAH	%
1	2	3	4	5	6	7
1	Teluk Sampit	Ujung Pandaran	6	-	-	-
2	Pulau Hanaut	Bapinang	14	-	-	-
3	Mentaya Hilir Selatan	Samuda	10	1	1	100,00
4	Mentaya Hilir Utara	Bagendang	7	1	1	100,00
5	Mentawa Baru Ketapang	Ketapang 1	3	-	-	-
		Ketapang 2	7	2	1	50,00
		Pasir Putih	1	-	-	-
6	Baamang	Baamang 1	2	1	1	100,00
		Baamang 2	4	-	-	-
7	Seranau	Mentaya Seberang	6	1	1	100,00
8	Kota Besi	Kota Besi	11	1	1	100,00
9	Telawang	Sebabai	6	-	-	-
10	Cempaga	Cempaka Mulia	8	2	2	100,00
11	Cempaga Hulu	Pundu	11	1	1	100,00
12	Parenggean	Parenggean 1	10	1	1	100,00
		Parenggean 2	5	-	-	-
13	Tualan Hulu	Tualan Hulu	11	-	-	-
14	Mentaya Hulu	Kuala Kuayan	16	1	-	-
15	Bukit Santuai	Tumbang Penyahuan	14	-	-	-
16	Telaga Antang	Tumbang Sangai	18	-	-	-
17	Antang Kalang	Tumbang Kalang	15	-	-	-
<b>JUMLAH (KAB/KOTA) 2023</b>			<b>185</b>	<b>12</b>	<b>10</b>	<b>83,33</b>
<b>2022</b>			<b>185</b>	<b>14</b>	<b>14</b>	<b>100,00</b>

Sumber: Bidang Kesmas Dinkes Kotim Tahun 2023

TABEL 80

**JUMLAH KEPALA KELUARGA DENGAN AKSES TERHADAP FASILITAS SANITASI YANG AMAN (JAMBAN SEHAT) MENURUT KECAMATAN DAN PUSKESMAS  
KABUPATEN KOTAWARINGIN TIMUR  
TAHUN 2023**

NO	KECAMATAN	PUSKESMAS	JUMLAH KK	JUMLAH KK PENGGUNA						KK SBS		KK DENGAN AKSES TERHADAP FASILITAS SANITASI YANG LAYAK		PERSENTASE KK DENGAN AKSES TERHADAP FASILITAS SANITASI YANG AMAN
				AKSES SANITASI AMAN	AKSES SANITASI LAYAK SENDIRI	AKSES LAYAK BERSAMA	AKSES BELUM LAYAK	BABS TERTUTUP	BABS TERBUKA	JUMLAH	%			
1	2	3	4	5	6	7	8	9	10	11	12	13	14	15
1	Teluk Sampit	Ujung Pandaran	3.450	2.013	225	197	843	193	844	3.278	95,01	2.435	70,58	58,35
2	Pulau Hanaut	Bapinang	4.524	1.558	247	327	-	2.054	-	2.132	47,13	2.132	47,13	34,44
3	Mentaya Hilir Selatan	Samuda	5.823	1.165	2.280	129	-	2.926	1.264	3.574	61,38	3.574	61,38	20,01
4	Mentaya Hilir Utara	Bagendang	4.215	596	392	307	-	-	1.180	1.295	30,72	1.295	30,72	14,14
5	Mentawa Baru Ketapar	Ketapang 1	14.820	10.584	187	42	6	194	-	10.819	73,00	10.813	72,96	71,42
		Ketapang 2	12.555	6.524	1.466	626	-	1.562	3.843	8.616	68,63	8.616	68,63	51,96
		Pasir Putih	3.389	3.167	25	22	-	3.375	-	3.214	94,84	3.214	94,84	93,45
6	Baamang	Baamang 1	5.419	4.328	691	348	-	343	-	5.367	99,04	5.367	99,04	79,87
		Baamang 2	8.205	6.016	948	24	465	697	465	7.453	90,83	6.988	85,17	73,32
7	Seranau	Mentaya Seberang	2.808	1.589	676	103	-	964	-	2.368	84,33	2.368	84,33	56,59
8	Kota Besi	Kota Besi	5.586	2.846	1.341	223	17	199	2.501	4.427	79,25	4.410	78,95	50,95
9	Telawang	Sebabi	3.140	2.356	228	86	297	-	343	2.967	94,49	2.670	85,03	75,03
10	Cempaga	Cempaka Mulia	15.024	8.428	1.092	644	4.440	3.950	430	14.604	97,20	10.164	67,65	56,10
11	Cempaga Hulu	Pundu	5.558	1.349	767	276	3.133	2.425	3.133	5.525	99,41	2.392	43,04	24,27
12	Parenggean	Parenggean 1	4.882	2.003	1.006	367	78	335	-	3.454	70,75	3.376	69,15	41,03
		Parenggean 2	1.814	1.378	307	36	-	1.621	-	1.721	94,87	1.721	94,87	75,96
13	Tualan Hulu	Tualan Hulu	3.422	1.110	625	668	950	-	694	3.353	97,98	2.403	70,22	32,44
14	Mentaya Hulu	Kuala Kuayan	5.944	1.446	1.191	347	744	-	5	3.728	62,72	2.984	50,20	24,33
15	Bukit Santuai	Tumbang Penyahuan	2.020	946	305	99	2	-	978	1.352	66,93	1.350	66,83	46,83
16	Telaga Antang	Tumbang Sangai	6.018	3.886	839	231	698	14	1.182	5.654	93,95	4.956	82,35	64,57
17	Antang Kalang	Tumbang Kalang	3.066	2.203	239	74	-	-	789	2.516	82,06	2.516	82,06	71,85
JUMLAH (KAB/KOTA) 2023			121.682	65.491	15.077	5.176	11.673	20.852	17.651	97.417	80,06	85.744	70,47	53,82
2022			121.082	57.952	17.177	3.515	18.582	18.964	17.675	97.226	80,30	78.644	64,95	47,86
2021			124.367			4.115						69.301	55,72	
2020			125.976			4.115						57.211	45,41	
2019			130.403			5.587						64.711	49,62	

Sumber: Bidang Kesmas Dinkes Kotim Tahun 2023

Keterangan : KK = Kepala Keluarga, SBS = Stop Buang Air Besar Sembarangan

TABEL 81

**SANITASI TOTAL BERBASIS MASYARAKAT DAN RUMAH SEHAT MENURUT KECAMATAN DAN PUSKESMAS  
KABUPATEN KOTAWARINGIN TIMUR  
TAHUN 2023**

NO	KECAMATAN	PUSKESMAS	JUMLAH DESA/ KELURAHAN	JUMLAH KK	SANITASI TOTAL BERBASIS MASYARAKAT (STBM)															
					DESA/KELURAHAN STOP BABS (SBS)		KK CUCI TANGAN PAKAI SABUN (CTPS)		KK PENGELOLAAN AIR MINUM DAN MAKANAN RUMAH TANGGA (PAMMRT)		KK PENGELOLAAN SAMPAH RUMAH TANGGA (PSRT)		KK PENGELOLAAN LIMBAH CAIR RUMAH TANGGA (PLCRT)		DESA/KELURAHAN 5 PILAR STBM		KK PENGELOLAAN KUALITAS UDARA DALAM RUMAH TANGGA (PKURT)		KK AKSES RUMAH SEHAT	
					JUMLAH	%	JUMLAH	%	JUMLAH	%	JUMLAH	%	JUMLAH	%	JUMLAH	%	JUMLAH	%	JUMLAH	%
1	2	3	4	5	6	7	8	9	10	11	12	13	14	15	16	17	18	19	20	21
1	Teluk Sampit	Ujung Pandaran	6	3.450	-	-	897	26	1.669	48	-	-	-	-	-	-	-	-	2.566	74
2	Pulau Hanaut	Bapinang	14	4.524	1	7	196	4	159	4	194	4	-	-	-	-	-	-	549	12
3	Mentaya Hilir Selatan	Samuda	10	5.823	-	-	-	-	-	-	-	-	-	-	-	-	-	-	-	-
4	Mentaya Hilir Utara	Bagendang	7	4.215	1	14	1.360	32	1.165	28	-	-	1.386	33	-	-	-	-	3.911	93
5	Mentawa Baru Ketapang	Ketapang 1	3	14.820	-	-	3.567	24	4.185	28	4.017	27	-	-	-	-	-	-	11.769	79
		Ketapang 2	7	12.555	1	14	3.082	25	2.861	23	3.162	25	3.108	25	-	-	-	-	12.213	97
		Pasir Putih	1	3.389	2	200	95	3	94	3	89	3	64	2	-	-	-	-	342	10
6	Baamang	Baamang 1	2	5.419	-	-	1.819	34	1.719	32	1.526	28	-	-	-	-	-	-	5.064	93
		Baamang 2	4	8.205	1	25	2.123	26	1.487	18	1.167	14	-	-	-	-	-	-	4.777	58
7	Seranau	Mentaya Seberang	6	2.808	1	17	-	-	-	-	-	-	-	-	-	-	-	-	-	-
8	Kota Besi	Kota Besi	11	5.586	-	-	154	3	1.175	21	-	-	194	3	-	-	-	-	1.523	27
9	Telawang	Sebabai	6	3.140	-	-	1.608	51	1.172	37	148	5	1	0	-	-	-	-	2.929	93
10	Cempaga	Cempaka Mulia	8	15.024	-	-	4.527	30	3.810	25	4.082	27	2.233	15	-	-	-	-	14.652	98
11	Cempaga Hulu	Pundu	11	5.558	-	-	506	9	2.029	37	321	6	247	4	-	-	-	-	3.103	56
12	Parenggean	Parenggean 1	10	4.882	3	30	-	-	-	-	-	-	-	-	-	-	-	-	-	-
		Parenggean 2	5	1.814	5	100	1.614	89	-	-	-	-	-	-	-	-	-	-	1.614	89
13	Tualan Hulu	Tualan Hulu	11	3.422	2	18	-	-	2.227	65	-	-	-	-	-	-	-	-	2.227	65
14	Mentaya Hulu	Kuala Kuayan	16	5.944	-	-	280	5	118	2	97	2	-	-	-	-	-	-	495	8
15	Bukit Santuai	Tumbang Penyahuan	14	2.020	2	14	-	-	-	-	-	-	-	-	-	-	-	-	-	-
16	Telaga Antang	Tumbang Sangai	18	6.018	3	17	1.965	33	936	16	-	-	-	-	-	-	-	-	2.901	48
17	Antang Kalang	Tumbang Kalang	15	3.066	3	20	211	7	272	9	118	4	98	3	-	-	-	-	699	23
<b>JUMLAH (KAB/KOTA) 2023</b>			<b>185</b>	<b>121.682</b>	<b>25</b>	<b>13,5</b>	<b>24.004</b>	<b>19,73</b>	<b>25.078</b>	<b>20,61</b>	<b>14.921</b>	<b>12,26</b>	<b>7.331</b>	<b>6,02</b>	<b>-</b>	<b>0,00</b>	<b>-</b>	<b>-</b>	<b>71.334</b>	<b>58,6</b>
<b>2022</b>			<b>185</b>	<b>121.082</b>	<b>25</b>	<b>13,5</b>	<b>11.894</b>	<b>9,82</b>	<b>12313</b>	<b>10,17</b>	<b>9.026</b>	<b>7,45</b>	<b>3.605</b>	<b>2,98</b>	<b>-</b>	<b>-</b>	<b>5.799</b>	<b>4,8</b>	<b>42.637</b>	<b>35,2</b>
<b>2021</b>			<b>185</b>	<b>124.367</b>	<b>21</b>	<b>11,4</b>														
<b>2020</b>			<b>185</b>	<b>125.976</b>	<b>20</b>	<b>10,8</b>														
<b>2019</b>			<b>185</b>	<b>130.403</b>	<b>18</b>	<b>9,7</b>														

Sumber: Bidang Kesmas Dinkes Kotim Tahun 2023

\* SBS (Stop Buang Air Besar Sembarangan)

TABEL 82

**PERSENTASE TEMPAT DAN FASILITAS UMUM(TFU) YANG DILAKUKAN PENGAWASAN SESUAI STANDAR MENURUT KECAMATAN DAN PUSKESMAS  
KABUPATEN KOTAWARINGIN TIMUR  
TAHUN 2023**

NO	KECAMATAN	PUSKESMAS	TFU TERDAFTAR					TFU YANG DILAKUKAN PENGAWASAN SESUAI STANDAR (IKL)									
			SEKOLAH		PUSKESMAS	PASAR	TOTAL	SARANA PENDIDIKAN				PUSKESMAS		PASAR		TOTAL	
								SD/MI		SMP/MTs							
			SD/MI	SMP/MTs				Σ	%	Σ	%	Σ	%	Σ	%	Σ	%
1	2	3	4	5	6	7	8	9	10	11	12	13	14	15	16	17	18
1	Teluk Sampit	Ujung Pandaran	11	5	1	-	17	10	90,91	4	80,00	1	100,00	-	0,00	15	88,24
2	Pulau Hanaut	Bapinang	25	7	1	-	33	19	76,00	7	100,00	1	100,00	-	0,00	27	81,82
3	Mentaya Hilir Selatan	Samuda	28	6	1	2	37	8	28,57	-	0,00	-	0,00	-	0,00	8	21,62
4	Mentaya Hilir Utara	Bagendang	17	5	1	2	25	-	0,00	-	0,00	1	100,00	2	100,00	3	12,00
5	Mentawa Baru Ketapa	Ketapang 1	26	9	1	2	38	26	100,00	7	77,78	1	100,00	-	0,00	34	89,47
		Ketapang 2	20	9	1	1	31	8	40,00	6	66,67	1	100,00	1	100,00	16	51,61
		Pasir Putih	4	1	1	-	6	1	25,00	-	0,00	-	0,00	-	0,00	1	16,67
6	Baamang	Baamang 1	20	9	1	1	31	14	70,00	-	0,00	1	100,00	-	0,00	15	48,39
		Baamang 2	9	9	1	1	20	6	66,67	6	66,67	1	100,00	-	0,00	13	65,00
7	Seranau	Mentaya Seberang	14	5	1	-	20	4	28,57	-	0,00	1	100,00	-	0,00	5	25,00
8	Kota Besi	Kota Besi	21	6	1	-	28	13	61,90	1	16,67	1	100,00	-	0,00	15	53,57
9	Telawang	Sebabi	21	10	1	-	32	7	33,33	9	90,00	-	0,00	-	0,00	16	50,00
10	Cempaga	Cempaka Mulia	24	4	1	-	29	3	12,50	-	0,00	-	0,00	-	0,00	3	10,34
11	Cempaga Hulu	Pundu	24	7	1	-	32	5	20,83	-	0,00	1	100,00	-	0,00	6	18,75
12	Parenggean	Parenggean 1	16	7	1	1	25	2	12,50	2	28,57	-	0,00	-	0,00	4	16,00
		Parenggean 2	6	3	1	-	10	6	100,00	3	100,00	1	100,00	-	0,00	10	100,00
13	Tualan Hulu	Tualan Hulu	15	5	1	-	21	11	73,33	3	60,00	1	100,00	-	0,00	15	71,43
14	Mentaya Hulu	Kuala Kuayan	24	6	1	-	31	7	29,17	2	33,33	1	100,00	-	0,00	10	32,26
15	Bukit Santuai	Tumbang Penyahuan	17	4	1	-	22	6	35,29	1	25,00	1	100,00	-	0,00	8	36,36
16	Telaga Antang	Tumbang Sangai	21	7	1	3	32	-	0,00	-	0,00	-	0,00	-	0,00	-	0,00
17	Antang Kalang	Tumbang Kalang	19	6	1	1	27	11	57,89	4	66,67	1	100,00	1	100,00	17	62,96
JUMLAH (KAB/KOTA) 2023			382	130	21	14	547	167	43,72	55	42,31	15	71,43	4	28,57	241	44,06
2022			382	130	21	13	546	161	42,15	52	40,00	15	71,43	4	30,77	232	42,49

Sumber: Bidang Kesmas Dinkes Kotim Tahun 2023



TABEL 83

**PERSENTASE TEMPAT PENGELOLAAN PANGAN (TPP) YANG MEMENUHI SYARAT KESEHATAN MENURUT KECAMATAN  
KABUPATEN KOTAWARINGIN TIMUR  
TAHUN 2023**

NO	KECAMATAN	PUSKESMAS	JASA BOGA			RESTORAN			TPP TERTENTU			DEPOT AIR MINUM			RUMAH MAKAN			KELOMPOK GERAI PANGAN JAJANAN			SENTRA PANGAN JAJANAN/KANTIN		
			TERDAFTAR	LAIK HSP		TERDAFTAR	LAIK HSP		TERDAFTAR	LAIK HSP		TERDAFTAR	LAIK HSP		TERDAFTAR	LAIK HSP		TERDAFTAR	LAIK HSP		TERDAFTAR	LAIK HSP	
				JUMLAH	%		JUMLAH	%		JUMLAH	%		JUMLAH	%		JUMLAH	%		JUMLAH	%		JUMLAH	%
1	2	3	4	5	6	7	8	9	10	11	12	13	14	15	16	17	18	19	20	21	22	23	24
1	Teluk Sampit	Ujung Pandaran	-	-	0,00	-	-	0,00	-	-	0,00	5	5	100,00	18	7	38,89	5	3	60,00	-	-	0,00
2	Pulau Hanaut	Bapinang	3	3	100,00	-	-	0,00	-	-	0,00	3	2	66,67	-	-	0,00	5	2	40,00	-	-	0,00
3	Mentaya Hilir Selatan	Samuda	-	-	0,00	-	-	0,00	-	-	0,00	17	-	0,00	3	-	0,00	-	-	0,00	-	-	0,00
4	Mentaya Hilir Utara	Bagendang	-	-	0,00	-	-	0,00	-	-	0,00	7	-	0,00	-	-	0,00	-	-	0,00	-	-	0,00
5	Mentawa Baru Ketapang	Ketapang 1	8	2	25,00	4	3	75,00	2	-	0,00	47	40	85,11	31	25	80,65	4	1	25,00	18	10	55,56
		Ketapang 2	-	-	0,00	-	-	0,00	-	-	0,00	45	15	33,33	4	4	100,00	-	-	0,00	2	-	0,00
		Pasir Putih	46	-	0,00	1	1	100,00	-	-	0,00	9	-	0,00	12	-	0,00	17	-	0,00	30	-	0,00
6	Baamang	Baamang 1	-	-	0,00	-	-	0,00	1	1	100,00	36	23	63,89	15	9	60,00	-	-	0,00	-	-	0,00
		Baamang 2	1	1	100,00	-	-	0,00	-	-	0,00	37	20	54,05	11	-	0,00	-	-	0,00	10	6	60,00
7	Seranau	Mentaya Seberang	-	-	0,00	-	-	0,00	-	-	0,00	8	-	0,00	-	-	0,00	-	-	0,00	33	-	0,00
8	Kota Besi	Kota Besi	-	-	0,00	-	-	0,00	-	-	0,00	13	9	69,23	8	-	0,00	-	-	0,00	-	-	0,00
9	Telawang	Sebabi	-	-	0,00	-	-	0,00	2	-	0,00	25	1	4,00	6	2	33,33	34	4	11,76	2	-	0,00
10	Cempaga	Cempaka Mulia	-	-	0,00	-	-	0,00	8	6	75,00	17	-	0,00	8	8	100,00	14	1	7,14	14	2	14,29
11	Cempaga Hulu	Pundu	-	-	0,00	-	-	0,00	-	-	0,00	23	4	17,39	27	-	0,00	-	-	0,00	26	5	19,23
12	Parenggean	Parenggean 1	2	-	0,00	5	2	40,00	-	-	0,00	25	-	0,00	2	-	0,00	4	-	0,00	16	-	0,00
		Parenggean 2	1	1	100,00	-	-	0,00	14	-	0,00	10	10	100,00	2	2	100,00	24	24	100,00	13	13	100,00
13	Tualan Hulu	Tualan Hulu	-	-	0,00	-	-	0,00	1	-	0,00	13	13	100,00	-	-	0,00	-	-	0,00	62	11	17,74
14	Mentaya Hulu	Kuala Kuayan	7	-	0,00	-	-	0,00	-	-	0,00	16	1	6,25	18	6	33,33	3	-	0,00	-	-	0,00
15	Bukit Santuai	Tumbang Penyahuan	1	1	100,00	-	-	0,00	-	-	0,00	-	-	0,00	1	-	0,00	-	-	0,00	3	-	0,00
16	Telaga Antang	Tumbang Sangai	9	-	0,00	-	-	0,00	-	-	0,00	29	-	0,00	28	-	0,00	-	-	0,00	24	-	0,00
17	Antang Kalang	Tumbang Kalang	2	-	0,00	-	-	0,00	-	-	0,00	9	5	55,56	6	4	66,67	-	-	0,00	-	-	0,00
JUMLAH (KAB/KOTA) 2023			80	8	10,00	10	6	60,00	28	7	25,0	394	148	37,56	200	67	33,50	110	35	31,82	253	47	18,58
2022			80	8	10,00	17	4	23,53	28	9	32,1	394	138	35,03	186	49	26,34	108	34	31,48	211	40	18,96

Sumber: Bidang Kesmas Dinkes Kotim Tahun 2023

TABEL 84

**KASUS COVID-19 MENURUT MENURUT KECAMATAN DAN PUSKESMAS  
KABUPATEN KOTAWARINGIN TIMUR  
TAHUN 2023**

NO	KECAMATAN	PUSKESMAS	KASUS KONFIRMASI	SEMBUH	MENINGGAL	ANGKA KESEMBUHAN (RR)	ANGKA KEMATIAN (CFR)
1	2	3	4	5	6	7	8
1	Teluk Sampit	Ujung Pandaran	-	-	-	-	-
2	Pulau Hanaut	Bapinang	-	-	-	-	-
3	Mentaya Hilir Selatan	Samuda	-	-	-	-	-
4	Mentaya Hilir Utara	Bagendang	-	-	-	-	-
5	Mentawa Baru Ketapang	Ketapang 1	-	-	-	-	-
		Ketapang 2	-	-	-	-	-
		Pasir Putih	-	-	-	-	-
			-	-	-	-	-
6	Baamang	Baamang 1	-	-	-	-	-
		Baamang 2	-	-	-	-	-
7	Seranau	Mentaya Seberang	-	-	-	-	-
8	Kota Besi	Kota Besi	-	-	-	-	-
9	Telawang	Sebabai	-	-	-	-	-
10	Cempaga	Cempaka Mulia	-	-	-	-	-
11	Cempaga Hulu	Pundu	-	-	-	-	-
12	Parenggean	Parenggean 1	-	-	-	-	-
		Parenggean 2	-	-	-	-	-
13	Tualan Hulu	Tualan Hulu	-	-	-	-	-
14	Mentaya Hulu	Kuala Kuayan	-	-	-	-	-
15	Bukit Santuai	Tumbang Penyahuan	-	-	-	-	-
16	Telaga Antang	Tumbang Sangai	-	-	-	-	-
17	Antang Kalang	Tumbang Kalang	-	-	-	-	-
<b>TOTAL KAB/KOTA 2023</b>			-	-	-	-	-
<b>2022</b>			<b>780</b>	<b>766</b>	<b>14</b>	<b>98,2</b>	<b>1,8</b>

Sumber: Bidang P2P Dinkes Kotim Tahun 2023

TABEL 85

**KASUS COVID-19 BERDASARKAN JENIS KELAMIN DAN KELOMPOK UMUR MENURUT KECAMATAN DAN PUSKESMAS  
KABUPATEN KOTAWARINGIN TIMUR  
TAHUN 2023**

NO	KECAMATAN	PUSKESMAS	0-4 TAHUN		5-6 TAHUN		7-14 TAHUN		15-59 TAHUN		≥ 60 TAHUN		TOTAL	
			L	P	L	P	L	P	L	P	L	P	L	P
1	2	3	4	5	6	7	8	9	10	11	12	13	14	15
1	Teluk Sampit	Ujung Pandaran	-	-	-	-	-	-	-	-	-	-	-	-
2	Pulau Hanaut	Bapinang	-	-	-	-	-	-	-	-	-	-	-	-
3	Mentaya Hilir Selatan	Samuda	-	-	-	-	-	-	-	-	-	-	-	-
4	Mentaya Hilir Utara	Bagendang	-	-	-	-	-	-	-	-	-	-	-	-
5	Mentawa Baru Ketapang	Ketapang 1	-	-	-	-	-	-	-	-	-	-	-	-
		Ketapang 2	-	-	-	-	-	-	-	-	-	-	-	-
		Pasir Putih	-	-	-	-	-	-	-	-	-	-	-	-
6	Baamang	Baamang 1	-	-	-	-	-	-	-	-	-	-	-	-
		Baamang 2	-	-	-	-	-	-	-	-	-	-	-	-
7	Seranau	Mentaya Seberang	-	-	-	-	-	-	-	-	-	-	-	-
8	Kota Besi	Kota Besi	-	-	-	-	-	-	-	-	-	-	-	-
9	Telawang	Sebab	-	-	-	-	-	-	-	-	-	-	-	-
10	Cempaga	Cempaka Mulia	-	-	-	-	-	-	-	-	-	-	-	-
11	Cempaga Hulu	Pundu	-	-	-	-	-	-	-	-	-	-	-	-
12	Parenggean	Parenggean 1	-	-	-	-	-	-	-	-	-	-	-	-
		Parenggean 2	-	-	-	-	-	-	-	-	-	-	-	-
13	Tualan Hulu	Tualan Hulu	-	-	-	-	-	-	-	-	-	-	-	-
14	Mentaya Hulu	Kuala Kuayan	-	-	-	-	-	-	-	-	-	-	-	-
15	Bukit Santuai	Tumbang Penyahuan	-	-	-	-	-	-	-	-	-	-	-	-
16	Telaga Antang	Tumbang Sangai	-	-	-	-	-	-	-	-	-	-	-	-
17	Antang Kalang	Tumbang Kalang	-	-	-	-	-	-	-	-	-	-	-	-
TOTAL KAB/KOTA 2023			-	-	-	-	-	-	-	-	-	-	-	-
2022			14	18	5	5	23	18	277	353	43	24	362	418

Sumber: Bidang P2P Dinkes Kotim Tahun 2023

TABEL 86

**CAKUPAN VAKSINASI COVID-19 DOSIS 1 MENURUT KECAMATAN DAN PUSKESMAS  
KABUPATEN KOTAWARINGIN TIMUR  
TAHUN 2023**

NO	KECAMATAN	PUSKESMAS	USIA 6-11 TAHUN			USIA 12-17 TAHUN			USIA 18-59 TAHUN			USIA ≥ 60 TAHUN			CAKUPAN TOTAL		
			SASARAN	HASIL VAKSINASI	%	SASARAN	HASIL VAKSINASI	%	SASARAN	HASIL VAKSINASI	%	SASARAN	HASIL VAKSINASI	%	SASARAN	HASIL VAKSINASI	%
1	2	3	4	5	6	7	8	9	10	11	12	13	14	15	16	17	18
1	Teluk Sampit	Ujung Pandaran	-	-		-	-		-	-		-	-		-	-	
2	Pulau Hanaut	Bapinang	-	-		-	-		-	-		-	-		-	-	
3	Mentaya Hilir Selatan	Samuda	-	-		-	-		-	-		-	-		-	-	
4	Mentaya Hilir Utara	Bagendang	-	-		-	-		-	-		-	-		-	-	
5	Mentawa Baru Ketapang	Ketapang 1	-	-		-	-		-	-		-	-		-	-	
		Ketapang 2	-	-		-	-		-	-		-	-		-	-	
		Pasir Putih	-	-		-	-		-	-		-	-		-	-	
6	Baamang	Baamang 1	-	-		-	-		-	-		-	-		-	-	
		Baamang 2	-	-		-	-		-	-		-	-		-	-	
7	Seranau	Mentaya Seberang	-	-		-	-		-	-		-	-		-	-	
8	Kota Besi	Kota Besi	-	-		-	-		-	-		-	-		-	-	
9	Telawang	Sebabi	-	-		-	-		-	-		-	-		-	-	
10	Cempaga	Cempaka Mulia	-	-		-	-		-	-		-	-		-	-	
11	Cempaga Hulu	Pundu	-	-		-	-		-	-		-	-		-	-	
12	Parenggean	Parenggean 1	-	-		-	-		-	-		-	-		-	-	
		Parenggean 2	-	-		-	-		-	-		-	-		-	-	
13	Tualan Hulu	Tualan Hulu	-	-		-	-		-	-		-	-		-	-	
14	Mentaya Hulu	Kuala Kuayan	-	-		-	-		-	-		-	-		-	-	
15	Bukit Santuai	Tumbang Penyahuan	-	-		-	-		-	-		-	-		-	-	
16	Telaga Antang	Tumbang Sangai	-	-		-	-		-	-		-	-		-	-	
17	Antang Kalang	Tumbang Kalang	-	-		-	-		-	-		-	-		-	-	
<b>TOTAL KAB/KOTA 2022</b>			-	-		-	-		-	-		-	-		-	-	
<b>2023</b>			<b>45.424</b>	<b>37.792</b>	<b>83,20</b>	<b>44.818</b>	<b>41.124</b>	<b>91,76</b>	<b>306.878</b>	<b>210.539</b>	<b>68,61</b>	<b>25.807</b>	<b>17.837</b>	<b>69,12</b>	<b>422.927</b>	<b>307.292</b>	<b>72,66</b>

Sumber: Bidang P2P Dinkes Kotim Tahun 2023

TABEL 87

**CAKUPAN VAKSINASI COVID-19 DOSIS 2 MENURUT KECAMATAN DAN PUSKESMAS  
KABUPATEN KOTAWARINGIN TIMUR  
TAHUN 2023**

NO	KECAMATAN	PUSKESMAS	USIA 6-11 TAHUN			USIA 12-17 TAHUN			USIA 18-59 TAHUN			USIA ≥ 60 TAHUN			CAKUPAN TOTAL		
			SASARAN	HASIL VAKSINASI	%	SASARAN	HASIL VAKSINASI	%	SASARAN	HASIL VAKSINASI	%	SASARAN	HASIL VAKSINASI	%	SASARAN	HASIL VAKSINASI	%
1	2	3	4	5	6	7	8	9	10	11	12	13	14	15	16	17	18
1	Teluk Sampit	Ujung Pandaran	-	-		-	-		-	-		-	-		-	-	
2	Pulau Hanaut	Bapinang	-	-		-	-		-	-		-	-		-	-	
3	Mentaya Hilir Selatan	Samuda	-	-		-	-		-	-		-	-		-	-	
4	Mentaya Hilir Utara	Bagendang	-	-		-	-		-	-		-	-		-	-	
5	Mentawa Baru Ketapang	Ketapang 1	-	-		-	-		-	-		-	-		-	-	
		Ketapang 2	-	-		-	-		-	-		-	-		-	-	
		Pasir Putih	-	-		-	-		-	-		-	-		-	-	
6	Baamang	Baamang 1	-	-		-	-		-	-		-	-		-	-	
		Baamang 2	-	-		-	-		-	-		-	-		-	-	
7	Seranau	Mentaya Seberang	-	-		-	-		-	-		-	-		-	-	
8	Kota Besi	Kota Besi	-	-		-	-		-	-		-	-		-	-	
9	Telawang	Sebabi	-	-		-	-		-	-		-	-		-	-	
10	Cempaga	Cempaka Mulia	-	-		-	-		-	-		-	-		-	-	
11	Cempaga Hulu	Pundu	-	-		-	-		-	-		-	-		-	-	
12	Parenggean	Parenggean 1	-	-		-	-		-	-		-	-		-	-	
		Parenggean 2	-	-		-	-		-	-		-	-		-	-	
13	Tualan Hulu	Tualan Hulu	-	-		-	-		-	-		-	-		-	-	
14	Mentaya Hulu	Kuala Kuayan	-	-		-	-		-	-		-	-		-	-	
15	Bukit Santuai	Tumbang Penyahuan	-	-		-	-		-	-		-	-		-	-	
16	Telaga Antang	Tumbang Sangai	-	-		-	-		-	-		-	-		-	-	
17	Antang Kalang	Tumbang Kalang	-	-		-	-		-	-		-	-		-	-	
TOTAL KAB/KOTA 2023			-	-		-	-		-	-		-	-		-	-	
2022			45.424	30.034	66,12	44.818	27.607	61,60	306.878	165.988	54,09	25.807	9.915	38,42	422.927	233.544	55,22

Sumber: Bidang P2P Dinkes Kotim Tahun 2023

