

Jumlah PNSD di Lingkungan Pemerintah Provinsi Nusa Tenggara Timur
Kadaan 31 Oktober 2023
Number of Regional Civil Servants of East Nusa Tenggara Province , October 31st , 2023

Golongan Kepangkatan/ <i>Class Rank</i>			Jumlah
<i>Golongan / Class Rank</i>	<i>Laki-laki/ Male</i>	<i>Perempuan/ Female</i>	<i>Total</i>
I/a	3	0	3
I/b	15	0	15
I/c	11	1	12
I/d	28	1	29
II/a	84	17	101
II/b	155	51	206
II/c	285	129	414
II/d	415	160	575
III/a	963	917	1,880
III/b	1,135	1,226	2,361
III/c	1,094	1,309	2,403
III/d	1,256	1,557	2,813
IV/a	970	796	1,766
IV/b	442	351	793
IV/c	29	35	64
IV/d	8	8	16
IV/e	1	0	1
Total	6,894	6,558	13,452

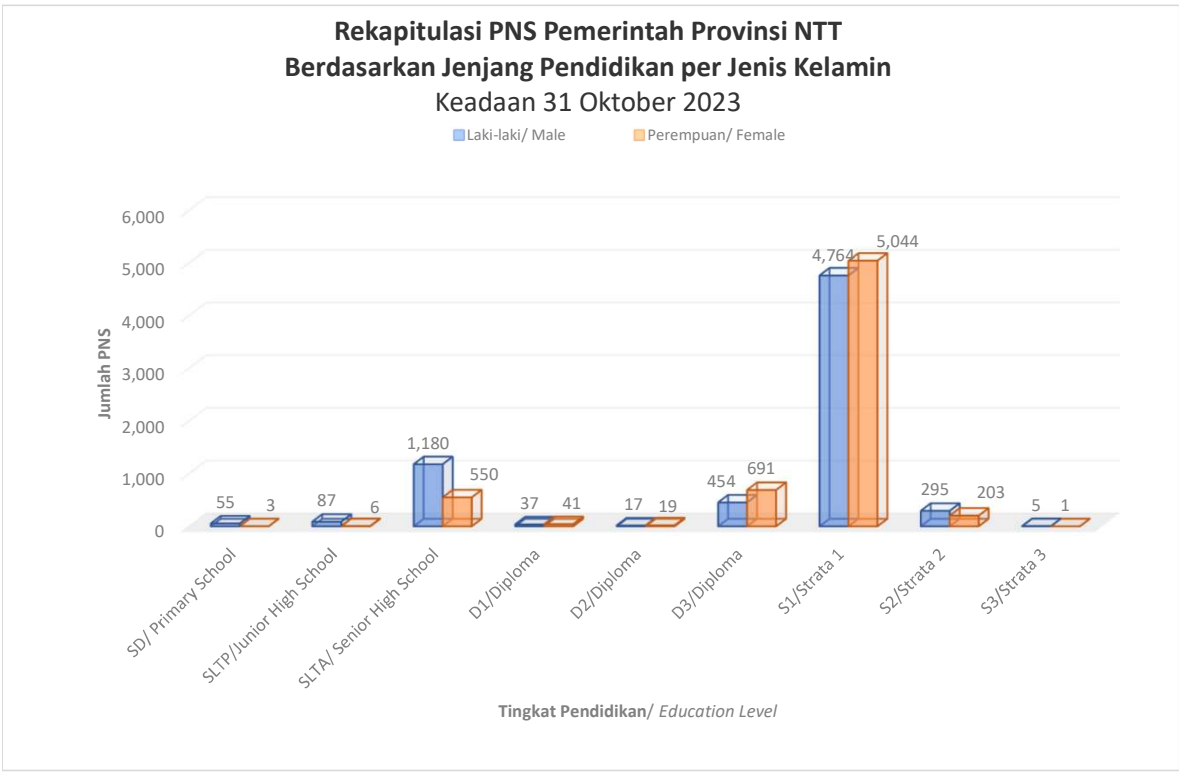
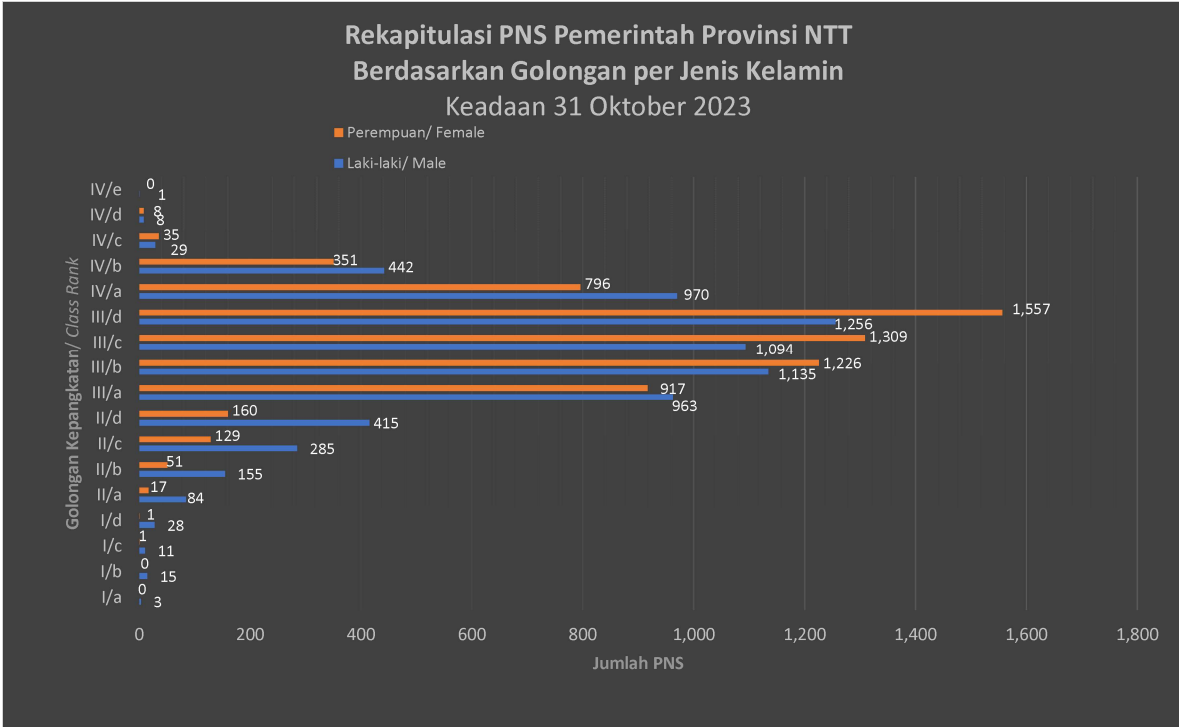
<i>Nama Jabatan/ Position</i>	<i>Laki-laki/ Male</i>	<i>Perempuan/ Female</i>	<i>Jumlah/ Total</i>
Fungsional Umum	3,124	2,336	5,460
Fungsional Tertentu	3,354	4,016	7,370
Struktural	416	206	622
Total	6,894	6,558	13,452

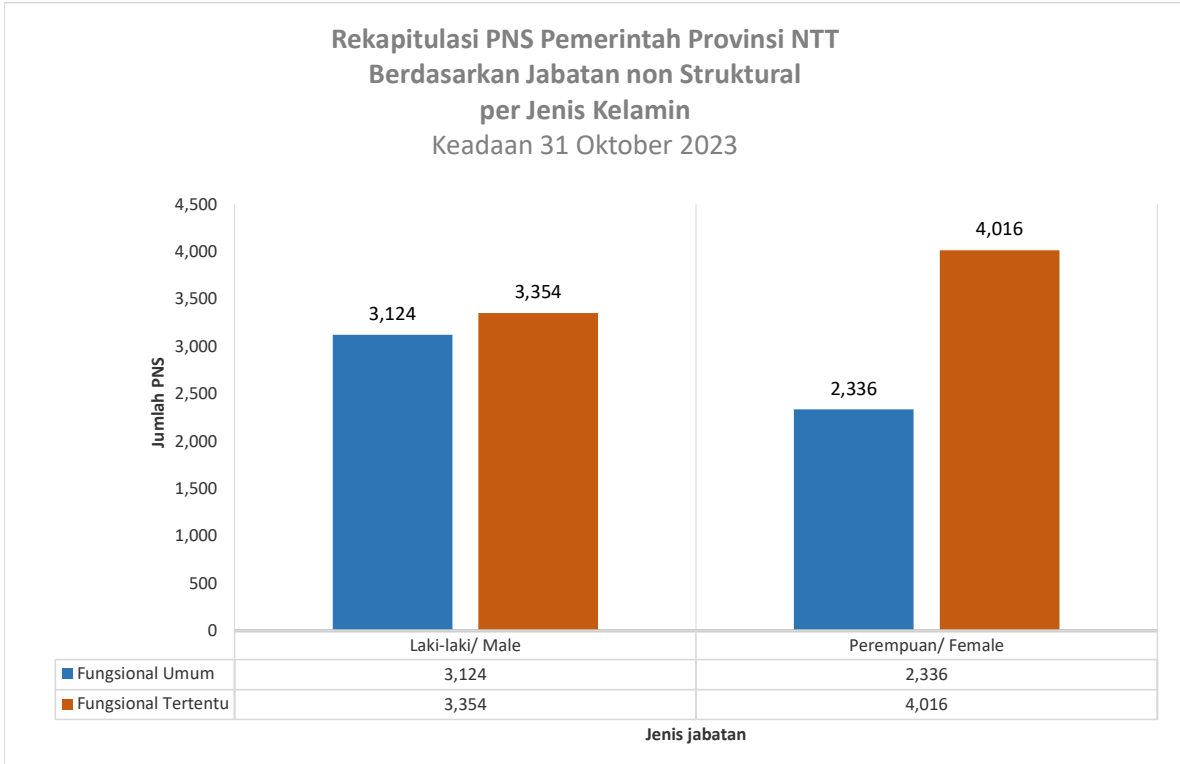
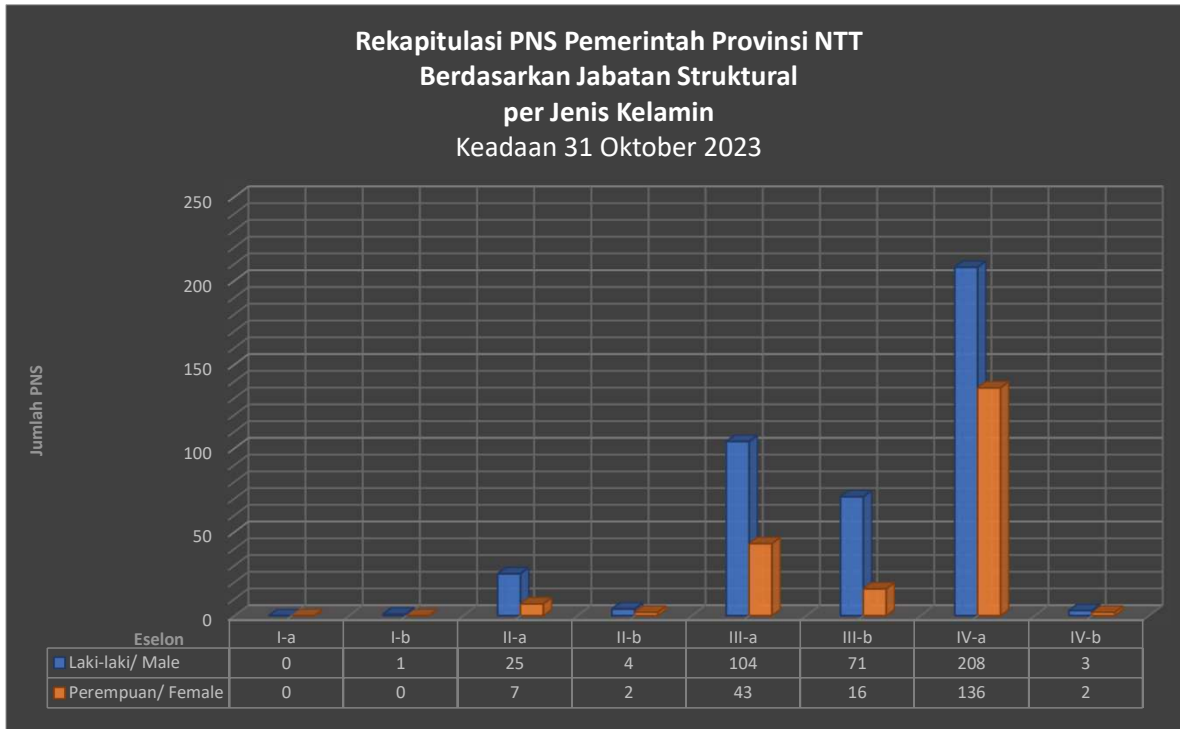
Jumlah Pejabat Struktural/ <i>Number of Structural Officials</i>			Jumlah
<i>Eselon</i>	<i>Laki-laki/ Male</i>	<i>Perempuan/ Female</i>	<i>Total</i>
I-a	0	0	0
I-b	1	0	1
II-a	25	7	32
II-b	4	2	6
III-a	104	43	147
III-b	71	16	87
IV-a	208	136	344
IV-b	3	2	5
Total	416	206	622

Tingkat Pendidikan/ <i>Education Level</i>			Jumlah
<i>Jenjang/ Educational Level</i>	<i>Laki-laki/ Male</i>	<i>Perempuan/ Female</i>	<i>Total</i>
SD/ Primary School	55	3	58
SLTP/ Junior High School	87	6	93
SLTA/ Senior High School	1,180	550	1,730
D1/ Diploma	37	41	78
D2/ Diploma	17	19	36
D3/ Diploma	454	691	1,145
S1/ Strata 1	4,764	5,044	9,808
S2/ Strata 2	295	203	498
S3/ Strata 3	5	1	6
Total	6,894	6,558	13,452

Kupang, 01 November 2023
Kepala Bidang Perencanaan,
Pendidikan Aparatur dan Sistem Informasi Pegawai

Fransiskus A. Wotan, S.Sos
Pembina TK. I
NIP. 19720806 200012 1 005





Jumlah PPPK Lingkup Pemerintah Provinsi Nusa Tenggara Timur
Keadaan 31 Oktober 2023

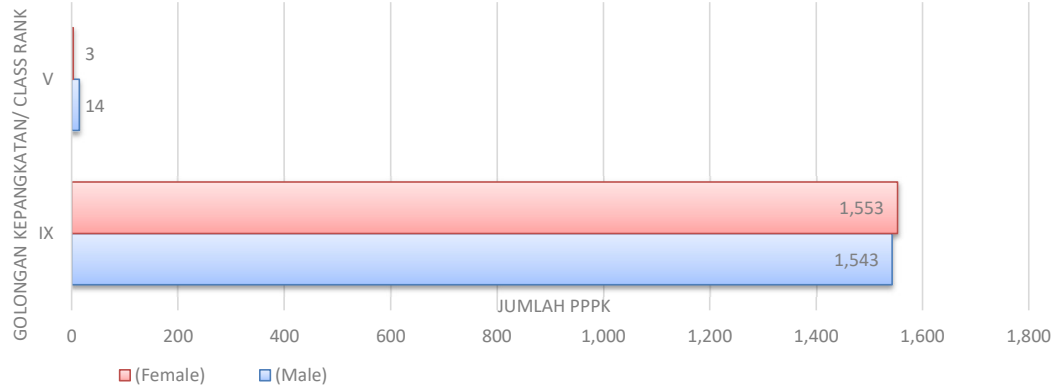
(Number of PPPK of East Nusa Tenggara Province on October 31st, 2023)

Berdasarkan Golongan (Based on Class Rank)			
Golongan (Class Rank)	Pria (Male)	Wanita (Female)	Jumlah (Total)
IX	1,543	1,553	3,096
V	14	3	17
TOTAL	1,557	1,556	3,113

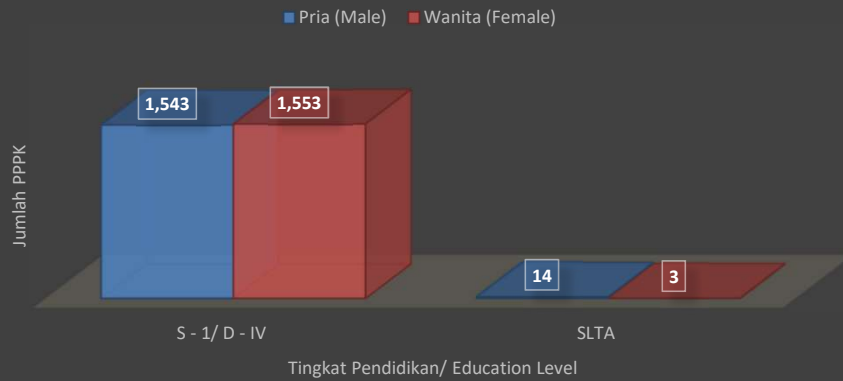
Berdasarkan Jenjang Pendidikan (Based on Educational Level)			
Jenjang Pendidikan (Educational Level)	Pria (Male)	Wanita (Female)	Jumlah (Total)
S - 1/ D - IV (Undergraduate)	1,543	1,553	3,096
SLTA (High School)	14	3	17
TOTAL	1,557	1,556	3,113

Berdasarkan Jabatan (Based on Position)			
Jabatan (Position)	Pria (Male)	Wanita (Female)	Jumlah (Total)
TENAGA GURU (Teachers)	1,543	1,548	3,091
TENAGA TEKNIS (Technical Staff)	14	8	22
TOTAL	1,557	1,556	3,113

Rekapitulasi PPPK Pemerintah Provinsi NTT
Berdasarkan Golongan per Jenis Kelamin
Keadaan 31 Oktober 2023



REKAPITULASI PPPK PEMERINTAH PROVINSI NTT
BERDASARKAN JENJANG PENDIDIKAN PER JENIS KELAMIN
KEADAAN 31 OKTOBER 2023



Rekapitulasi PPPK Pemerintah Provinsi NTT
Berdasarkan Jabatan per Jenis Kelamin
Keadaan 31 Oktober 2023

